

2018年11月1日 全5頁

## 景気が見えるグラフ32 (2018年11月号)

データバンク課

## [目次]

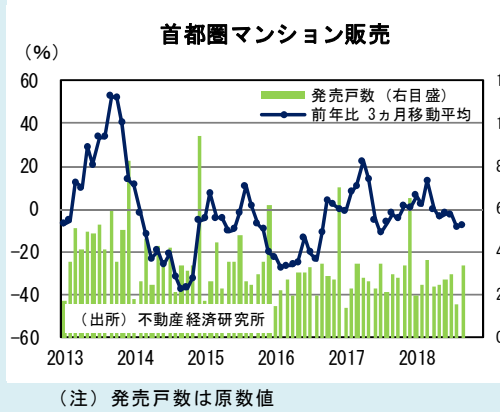
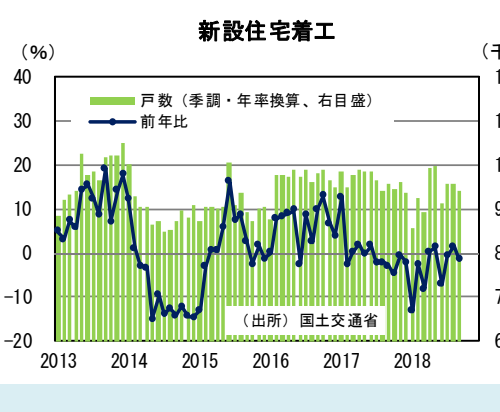
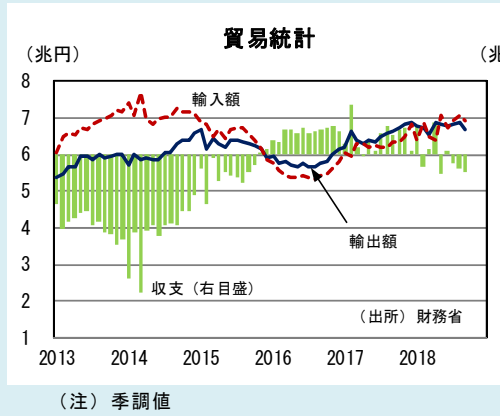
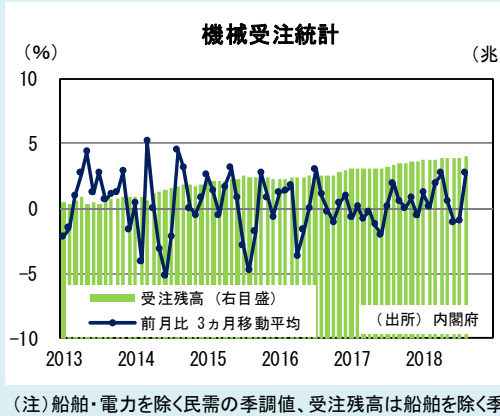
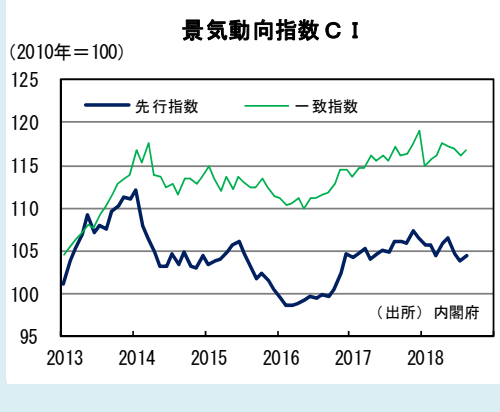
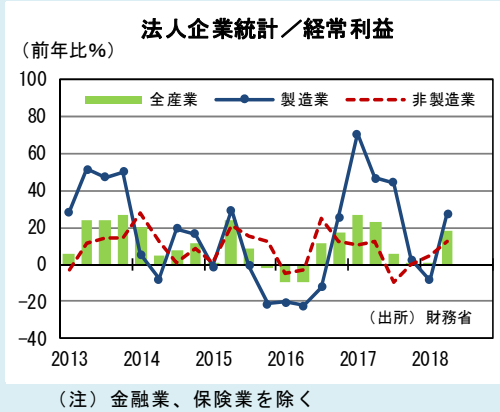
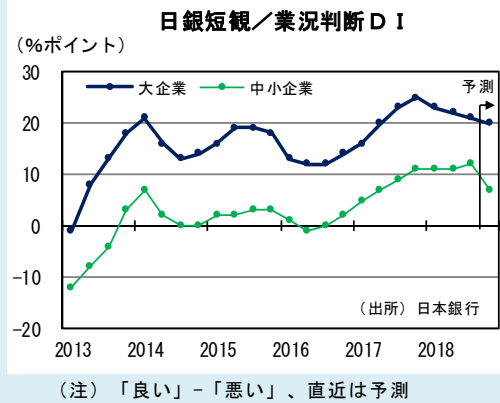
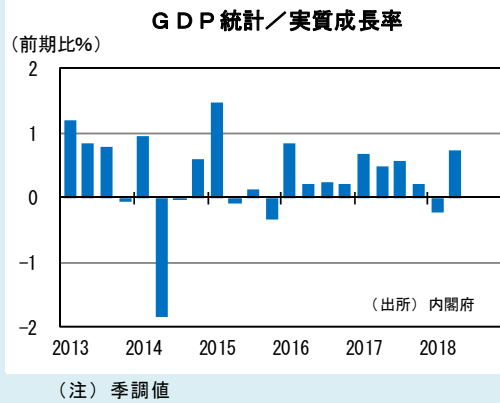
- I. 国内景気
  - GDP統計／実質成長率
  - 法人企業統計／経常利益
  - 機械受注統計
  - 新設住宅着工
  - マネーストック
  - 第3次産業活動指数
  - 完全失業率・有効求人倍率
  - 消費者物価・企業物価指数
  - 日銀短観／業況判断DI
  - 景気動向指数CI
  - 貿易統計
  - 首都圏マンション販売
  - 鉱工業生産指数
  - 企業倒産件数
  - 名目賃金指数
  - 消費総合指数
  
- II. マーケット
  - 為替レート
  - 日米株価指数
  - 欧米政策金利
  - 新興国政策金利
  - 実効為替レート
  - 中国・ブラジル株価指数
  - 日米国債流通利回り
  - 商品指標（原油・金）
  
- III. 海外経済
  - 米国GDP／実質成長率
  - 米国雇用統計
  - 米国PCEデフレーター
  - 中国PMI景気指数
  - 米国ISM景況指数
  - 米國小売売上高
  - 中国GDP／実質成長率
  - 中国貿易統計

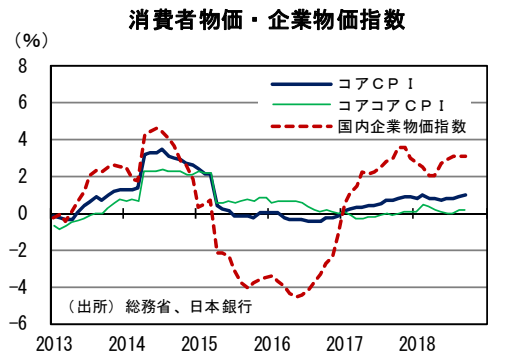
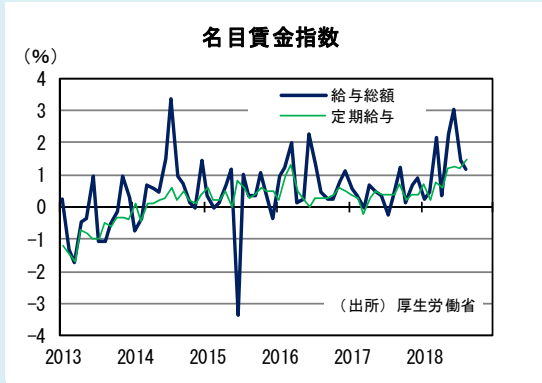
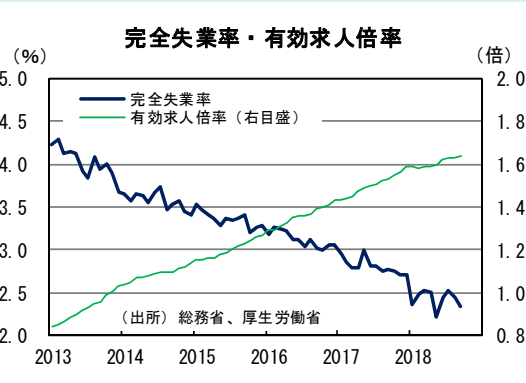
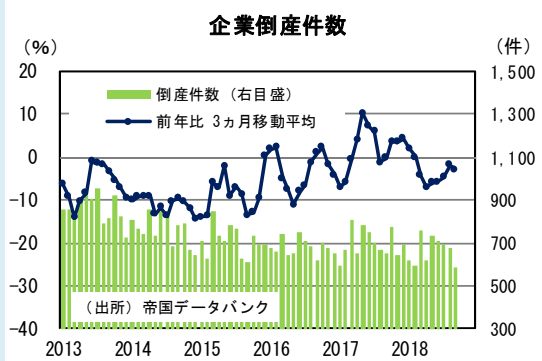
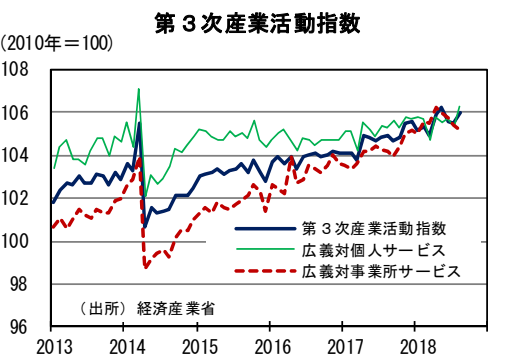
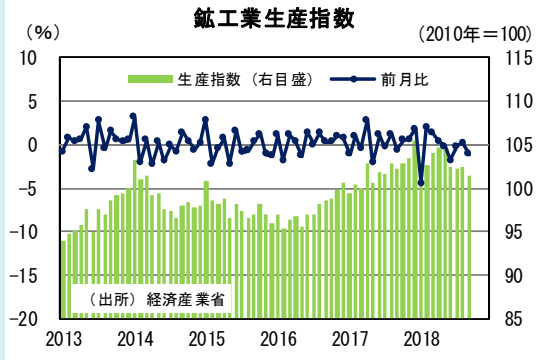
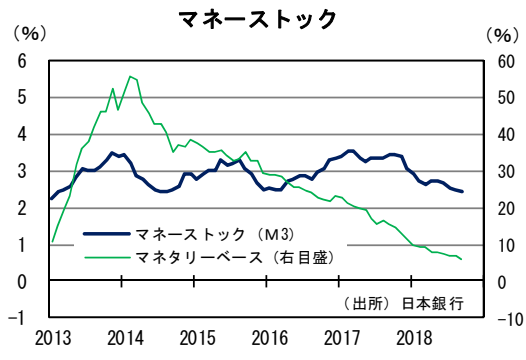
※当レポートは、今月号をもちまして廃刊となります。

当資料は10月31日までの公表データで作成しています。

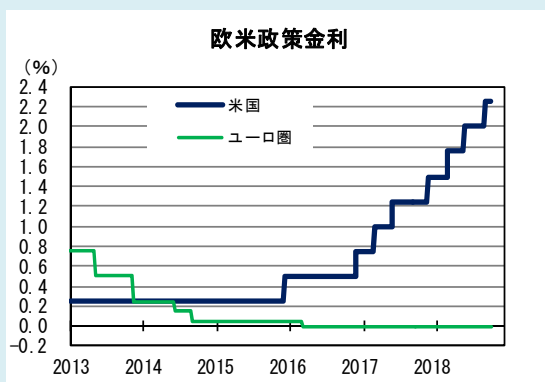
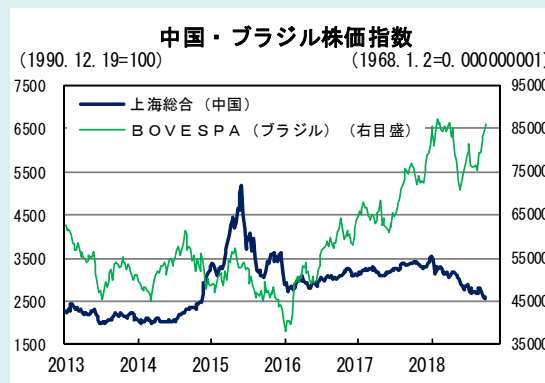
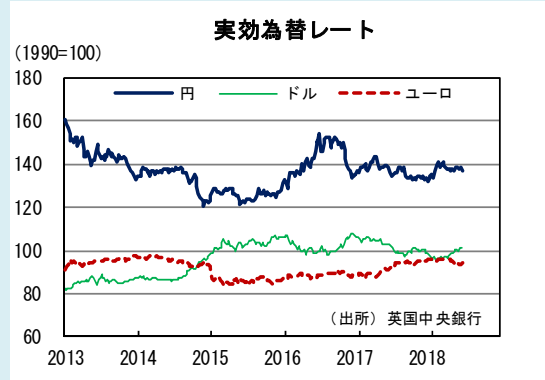
\* 大和総研のウェブサイトでは、当レポートのバックナンバーを公開しております。ご活用頂ければ幸いです。  
<https://www.dir.co.jp/InfoManage/datarasc-s.html>

I. 国内景気

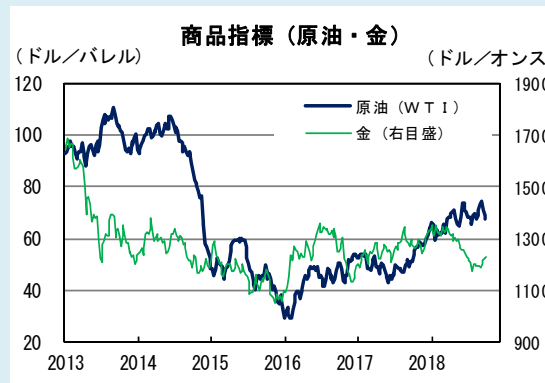
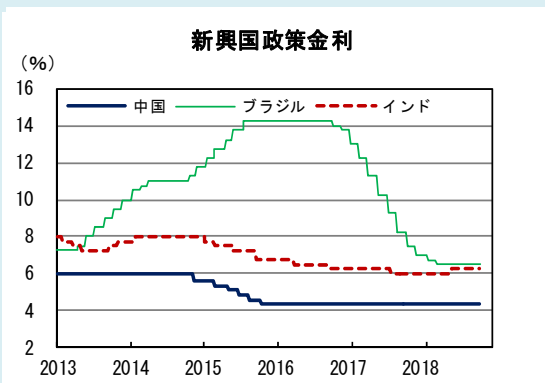




II. マーケット



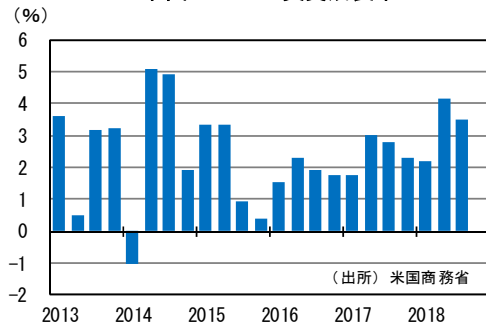
(注) 米国政策金利は上限値にて作成



(出所) 当ページの全グラフのデータは、各国証券取引所、各国中央銀行、日本経済新聞社等の公表データ (週末値) です。

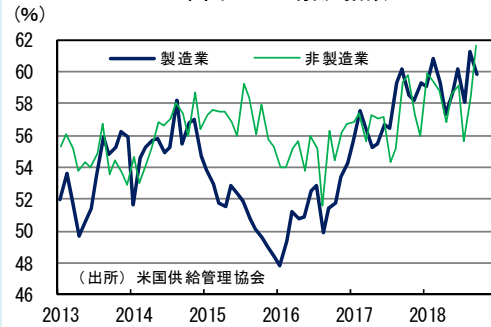
### Ⅲ. 海外経済

#### 米国GDP／実質成長率



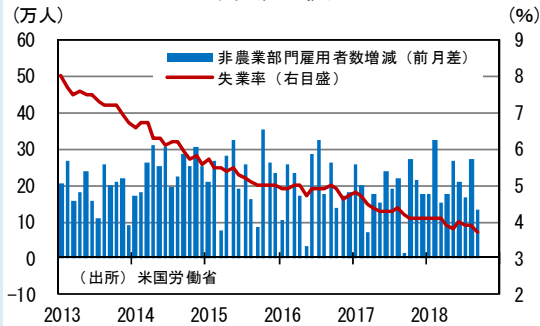
(注) 2012年価格、季調値、前期比年率換算

#### 米国ISM景況指数



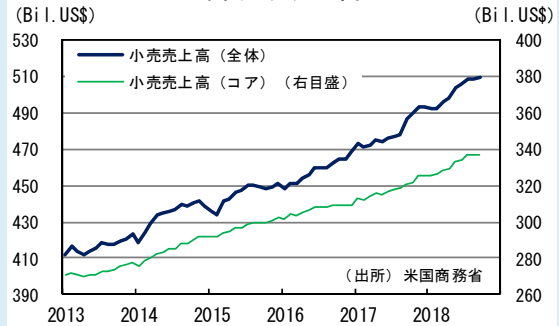
(注) 季調値

#### 米国雇用統計



(注) 季調値

#### 米国小売売上高



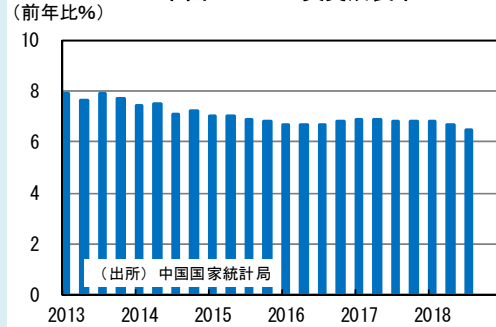
(注) 季調値

#### 米国PCEデフレーター



(注) 2012年価格、季調値

#### 中国GDP／実質成長率



#### 中国PMI景気指数



(注) 季調値

#### 中国貿易統計

