

2018年7月2日 全5頁

景気が見えるグラフ32 (2018年7月号)

データバンク課

[目次]

- I. 国内景気
 - GDP統計／実質成長率
 - 法人企業統計／経常利益
 - 機械受注統計
 - 新設住宅着工
 - マネーストック
 - 第3次産業活動指数
 - 完全失業率・有効求人倍率
 - 消費者物価・企業物価指数
 - 日銀短観／業況判断DI
 - 景気動向指数CI
 - 貿易統計
 - 首都圏マンション販売
 - 鉱工業生産指数
 - 企業倒産件数
 - 名目賃金指数
 - 消費総合指数

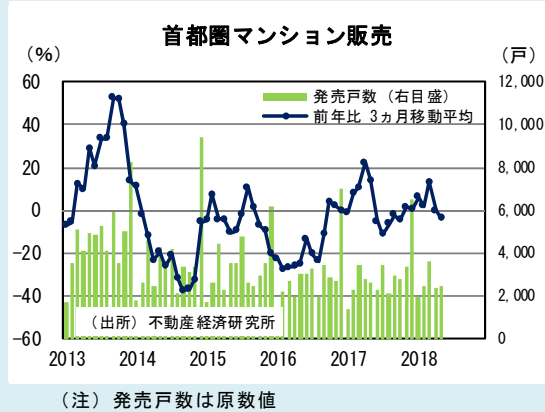
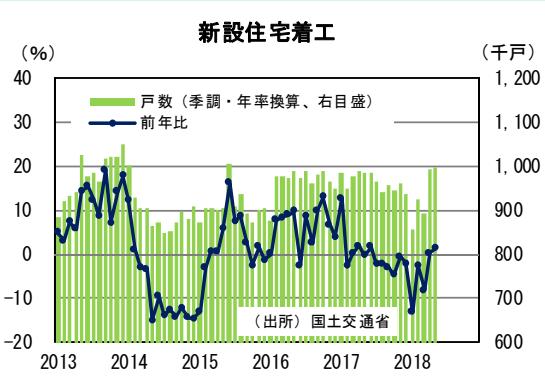
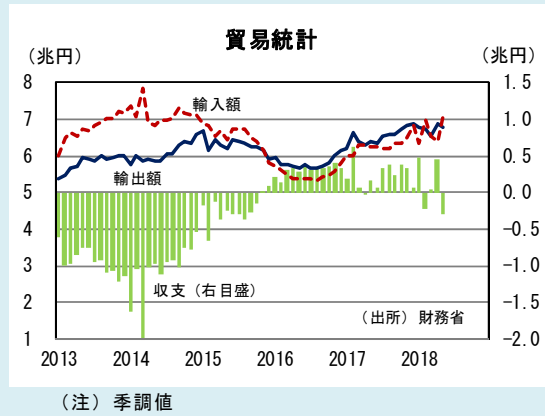
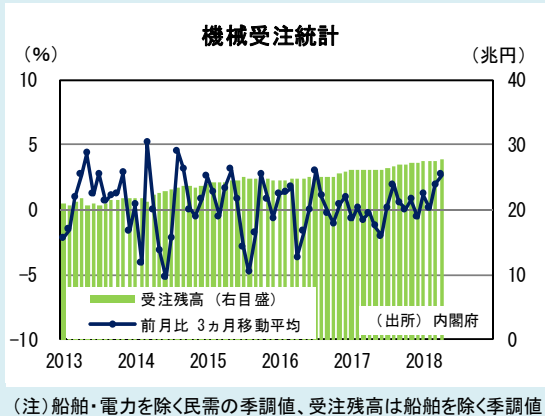
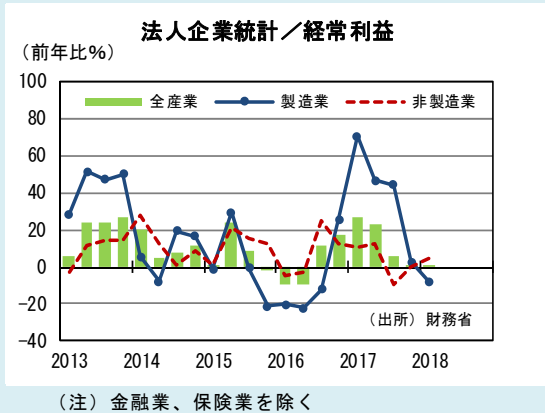
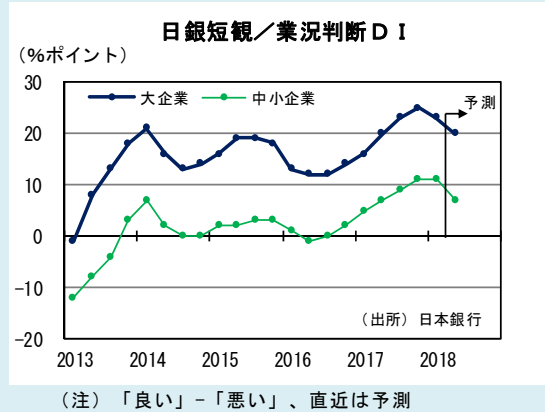
- II. マーケット
 - 為替レート
 - 日米株価指数
 - 欧米政策金利
 - 新興国政策金利
 - 実効為替レート
 - 中国・ブラジル株価指数
 - 日米国債流通利回り
 - 商品指標（原油・金）

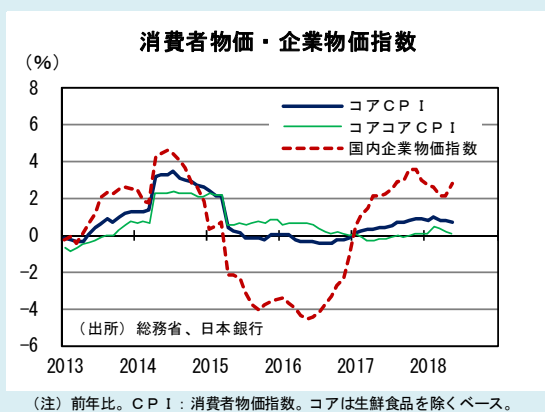
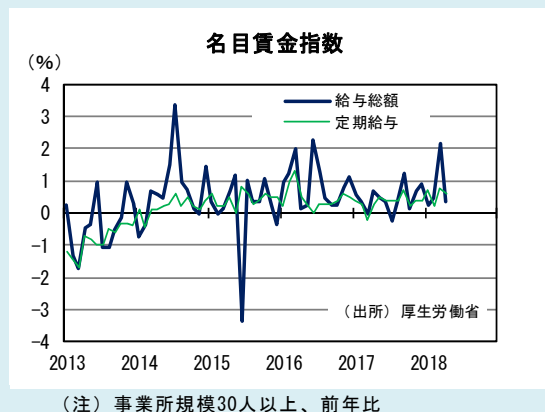
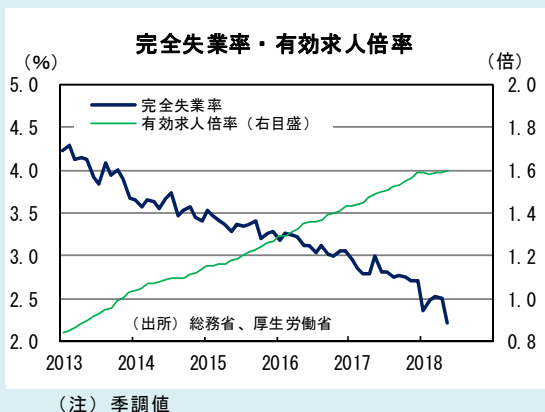
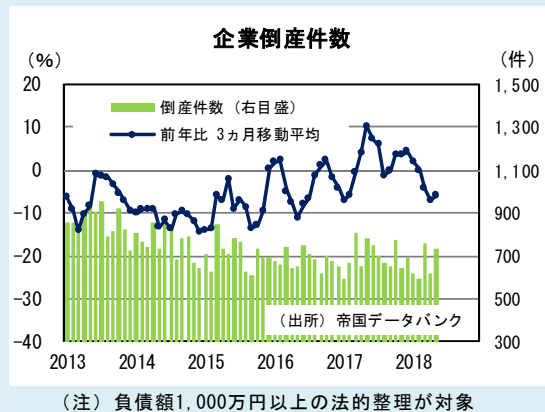
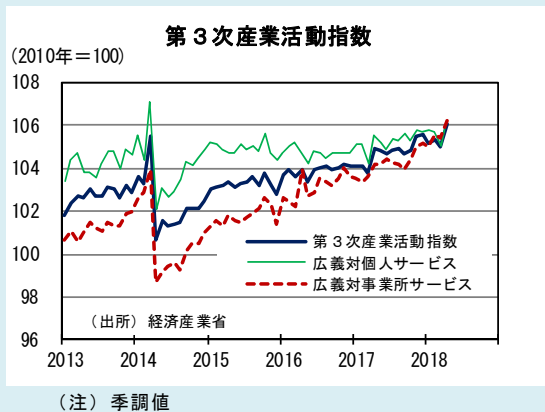
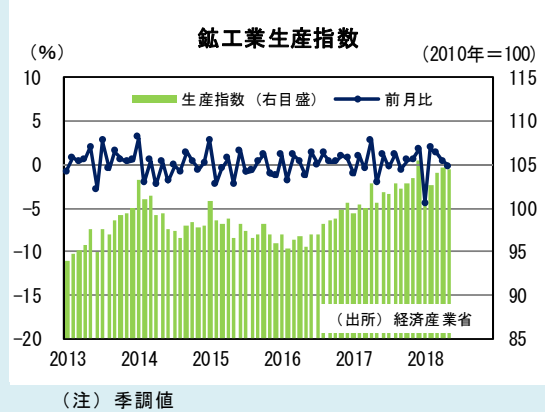
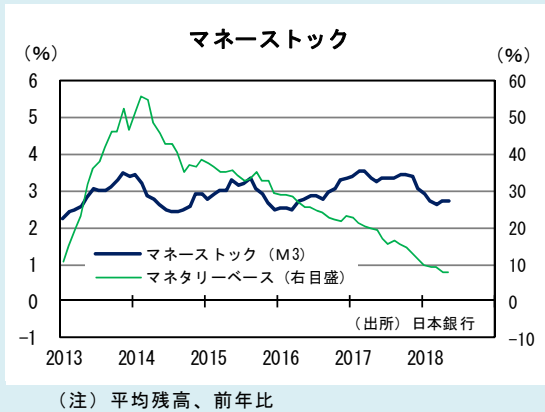
- III. 海外経済
 - 米国GDP／実質成長率
 - 米国雇用統計
 - 米国PCEデフレーター
 - 中国PMI景気指数
 - 米国ISM景況指数
 - 米國小売売上高
 - 中国GDP／実質成長率
 - 中国貿易統計

当資料は6月30日までの公表データで作成しています。

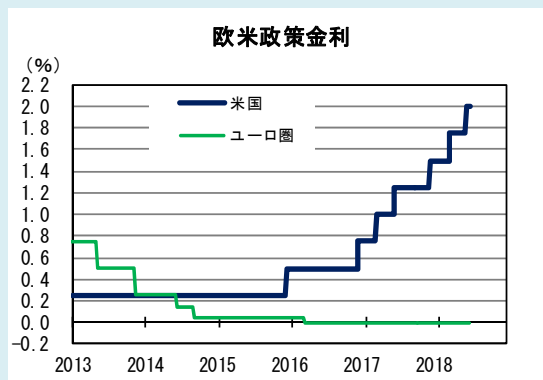
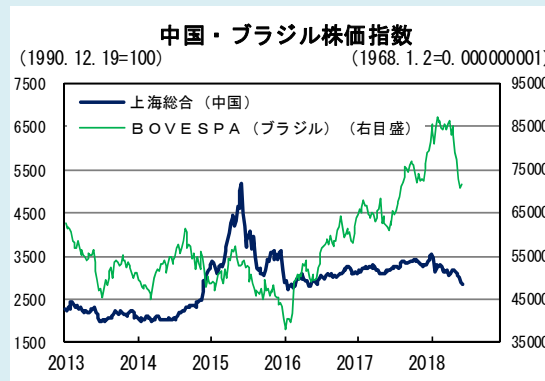
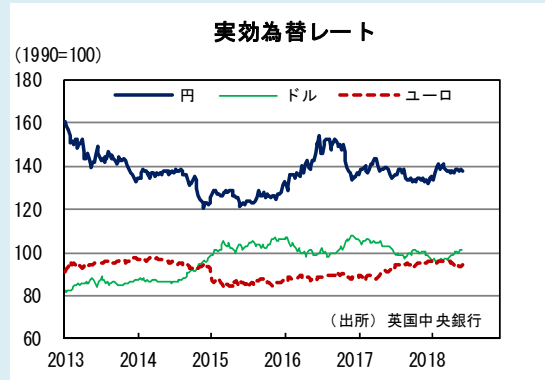
* 大和総研のウェブサイトでは、当レポートのバックナンバーを公開しております。ご活用頂ければ幸いです。
<https://www.dir.co.jp/InfoManage/datarsc-s.html>

I. 国内景気

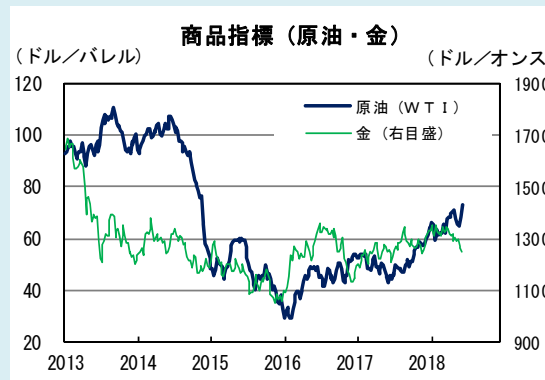
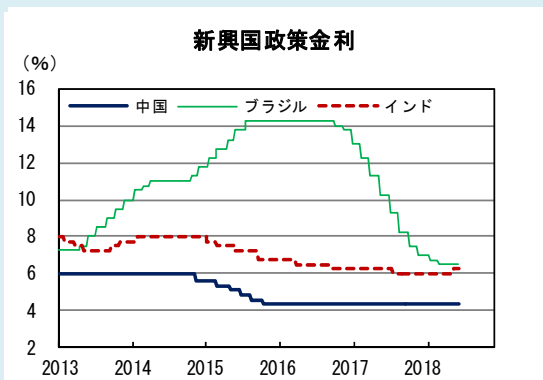




II. マーケット



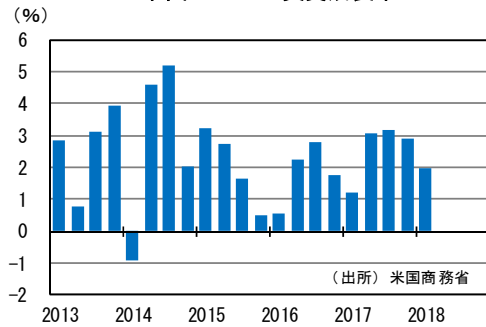
(注) 米国政策金利は上限値にて作成



(出所) 当ページの全グラフのデータは、各国証券取引所、各国中央銀行、日本経済新聞社等の公表データ (週末値) です。

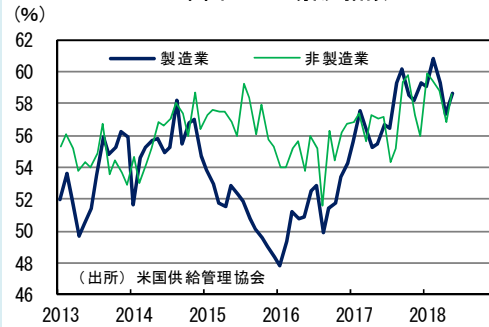
Ⅲ. 海外経済

米国GDP／実質成長率



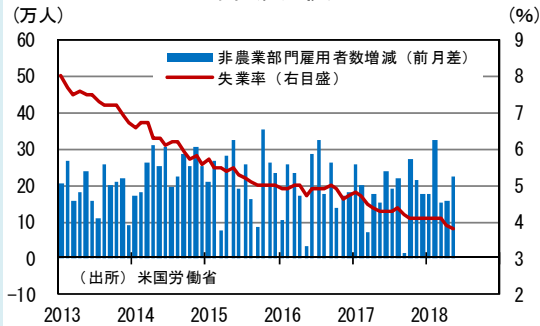
(注) 2009年価格、季調値、前期比年率換算

米国ISM景況指数



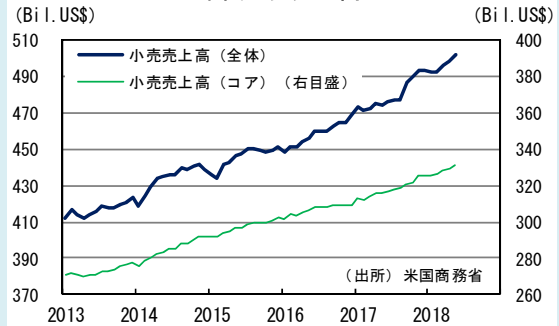
(注) 季調値

米国雇用統計



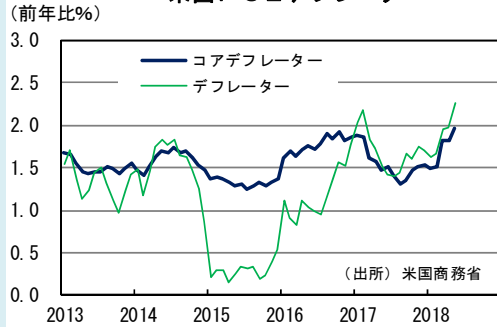
(注) 季調値

米国小売売上高



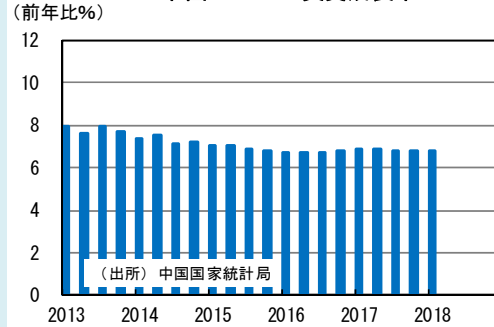
(注) 季調値

米国PCEデフレーター



(注) 2009年価格、季調値

中国GDP／実質成長率



中国PMI景気指数



(注) 季調値

中国貿易統計

