

2018年5月1日 全5頁

景気が見えるグラフ32 (2018年5月号)

データバンク課
調査本部 鈴木 雄大郎

[要約]

■ I. 国内景気

GDP統計／実質成長率……………2次速報値は+0.4%と上方修正
 鉱工業生産指数……………前月比+1.2%と2ヵ月連続で上昇
 日銀短観／業況判断DI……………大企業は7四半期ぶりに悪化に転じる
 景気動向指数CI……………先行指数は3ヵ月ぶりに上昇
 機械受注統計……………2ヵ月連続で増加、残高も増加基調
 法人企業統計／経常利益……………6四半期連続の増益も成長は鈍化
 消費総合指数……………3ヵ月ぶりに上昇、持ち直している
 貿易統計……………輸入額の減少により収支は再び黒字に
 新設住宅着工……………9ヵ月連続で減少、軟調な動きが続く
 首都圏マンション販売……………移動平均は10ヵ月ぶりの2桁増
 消費者物価・企業物価指数……………企業物価指数は5ヵ月連続で鈍化
 マネーストック……………M3の伸び率はわずかに加速
 完全失業率・有効求人倍率……………失業率は横ばい、有効求人倍率は上昇
 名目賃金指数……………給与総額は7ヵ月連続で小幅な増加
 企業倒産件数……………移動平均は2ヵ月連続で減少
 大和地域AIインデックス……………5地域で低下、九州は大幅に上昇

■ II. マーケット

為替レート	実効為替レート
日米株価指数	中国・ブラジル株価指数
欧米政策金利	日米国債流通利回り
新興国政策金利	商品指標（原油・金）

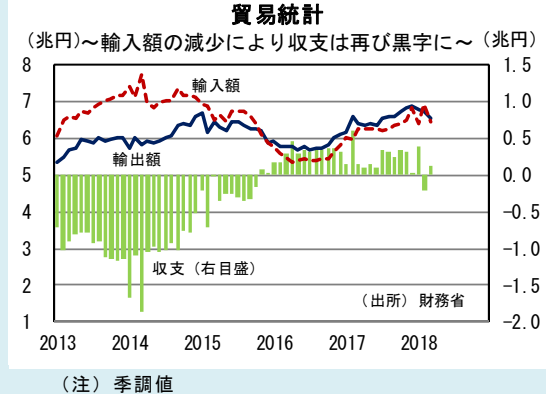
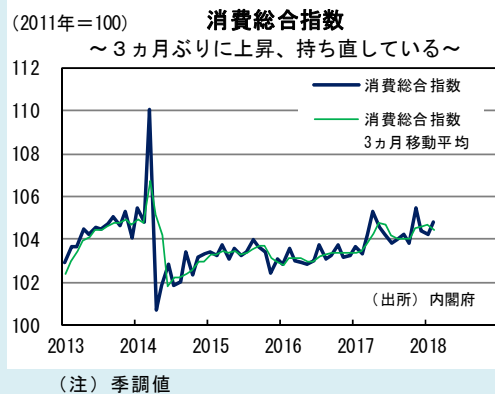
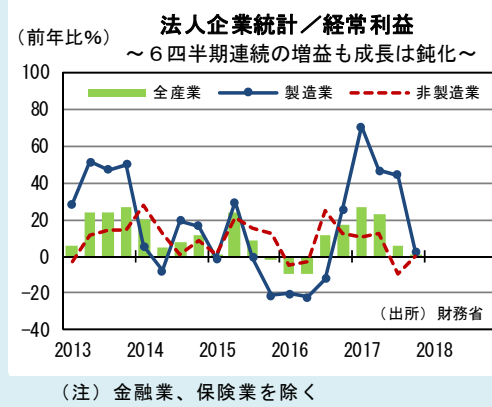
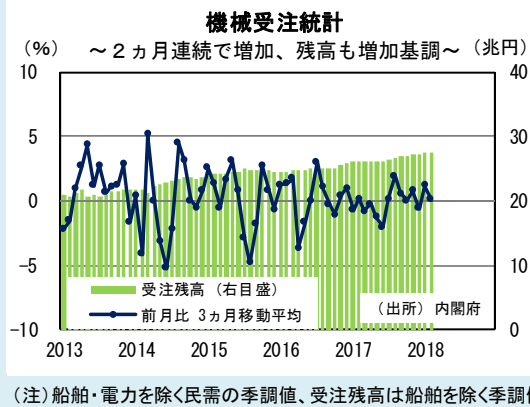
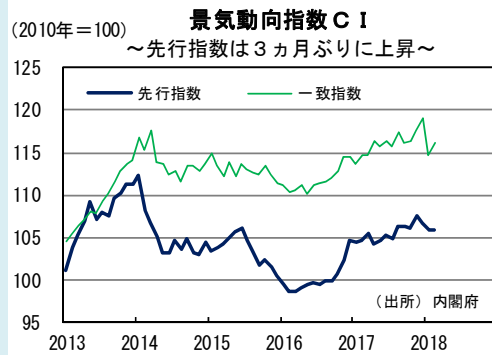
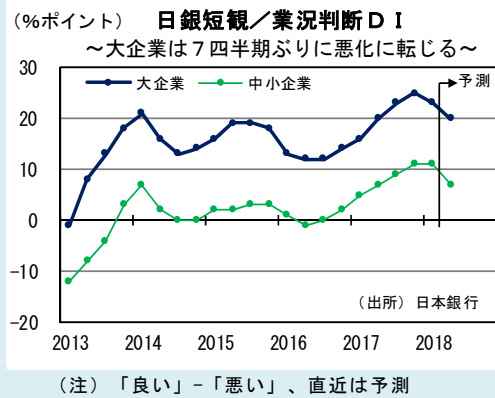
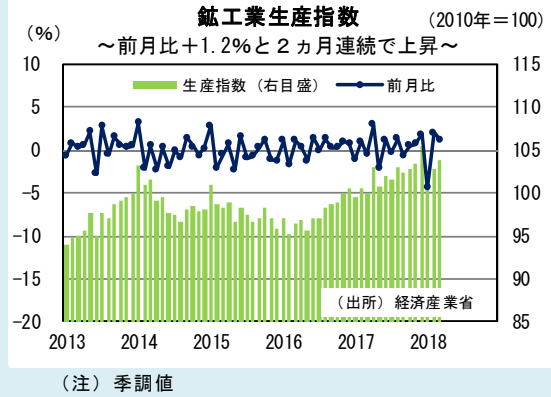
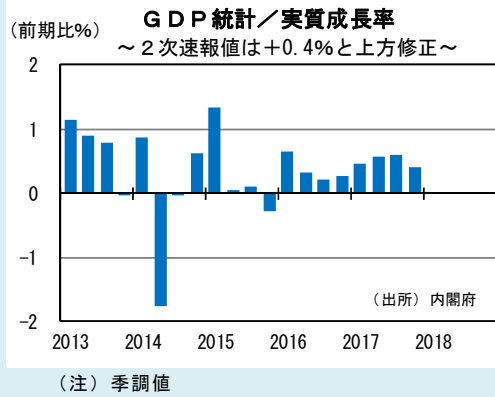
■ III. 海外経済

米国GDP／実質成長率……………1Q速報値は+2.3%、成長率は鈍化
 米国ISM景況指数……………3月の製造業は59.3%と堅調さを維持
 米国雇用統計……………3月は前月からの反動で+10.3万人
 米國小売売上高……………3月の全体は4ヵ月ぶりに増加
 米国PCEデフレーター……………3月のコアデフレーターは+1.9%と加速
 中国GDP／実質成長率……………1Qは+6.8%と3四半期連続で横ばい
 中国PMI景気指数……………4月は51.4と減速も堅調さを維持
 中国貿易統計……………3月の輸出は13ヵ月ぶりに減少

当資料は4月30日までの公表データで作成しています。

* 大和総研のウェブサイトでは、当レポートのバックナンバーを公開しております。ご活用頂ければ幸いです。
<https://www.dir.co.jp/InfoManage/datar-sc-s.html>

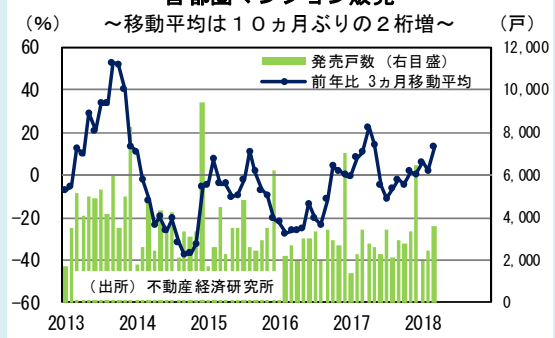
I. 国内景気



新設住宅着工

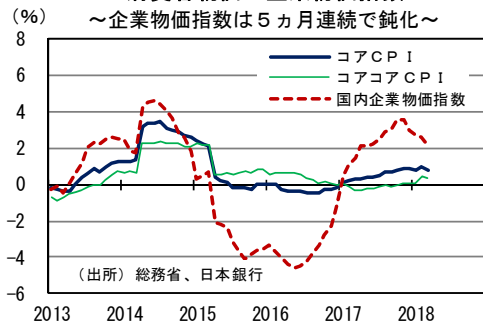


首都圏マンション販売



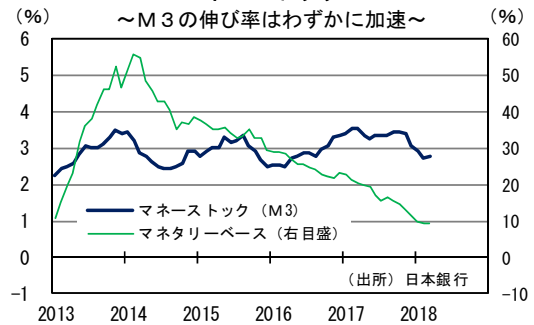
(注) 発売戸数は原数値

消費者物価・企業物価指数



(注) 前年比。CPI：消費者物価指数。コアは生鮮食品を除くベース。コアコアは食料(除く酒類)及びエネルギーを除くベース

マネーストック



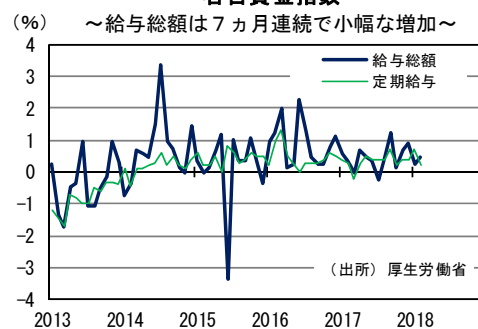
(注) 平均残高、前年比

完全失業率・有効求人倍率



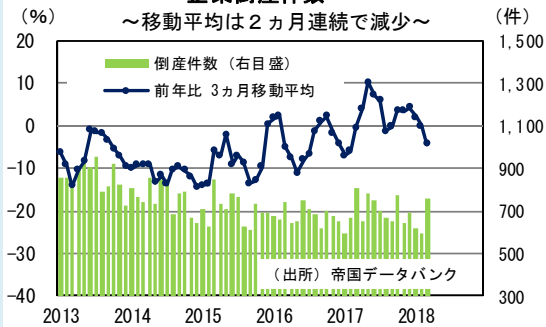
(注) 季調値

名目賃金指数



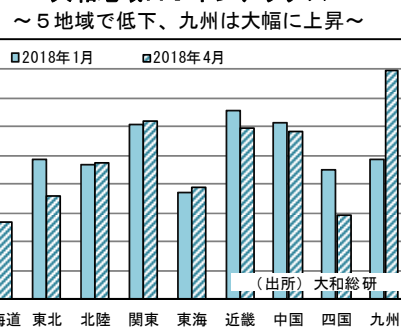
(注) 事業所規模30人以上、前年比

企業倒産件数



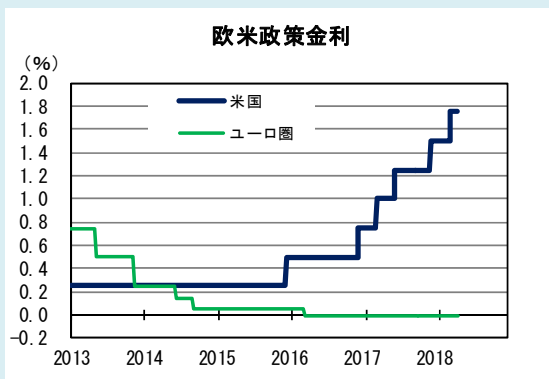
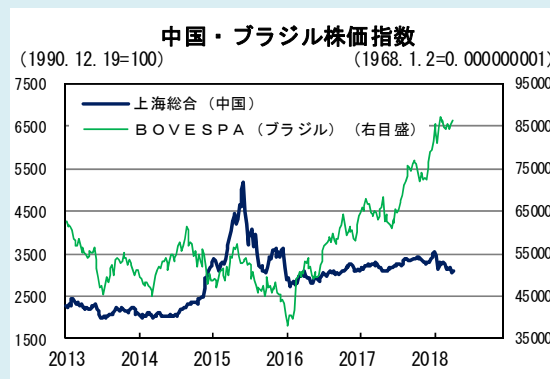
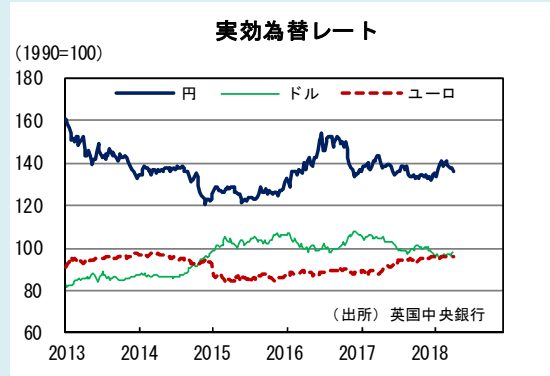
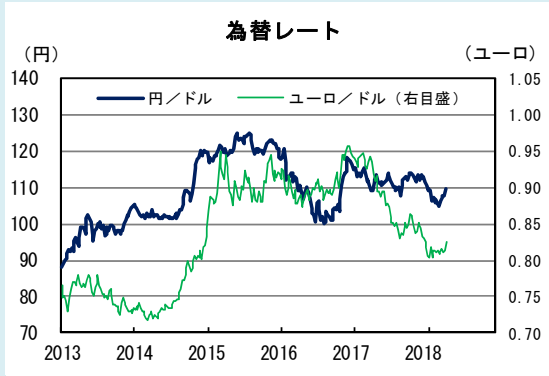
(注) 負債額1,000万円以上の法的整理が対象

大和地域AIインデックス

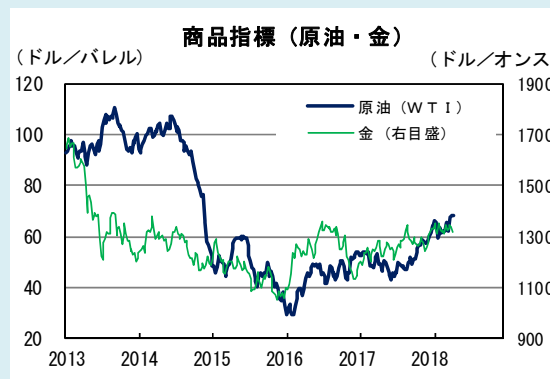
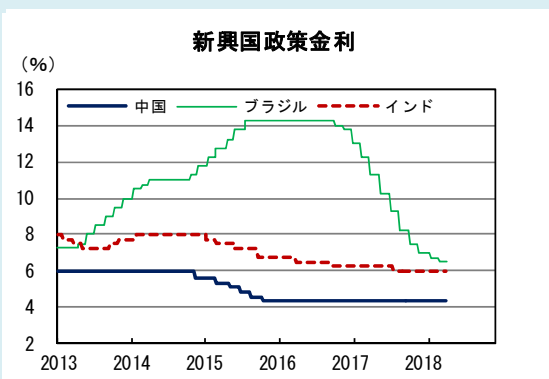


(注) 関東は甲信越を、九州は沖縄を含む

II. マーケット



(注) 米国政策金利は上限値にて作成

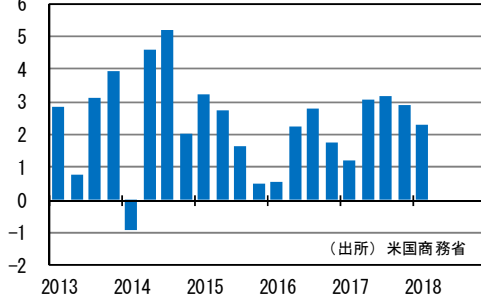


(出所) 当ページの全グラフのデータは、各国証券取引所、各国中央銀行、日本経済新聞社等の公表データ (週末値) です。

Ⅲ. 海外経済

米国GDP／実質成長率

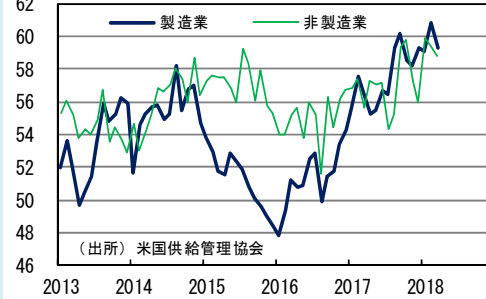
～1Q速報値は+2.3%、成長率は鈍化～



(注) 2009年価格、季調値、前期比年率換算

米国ISM景況指数

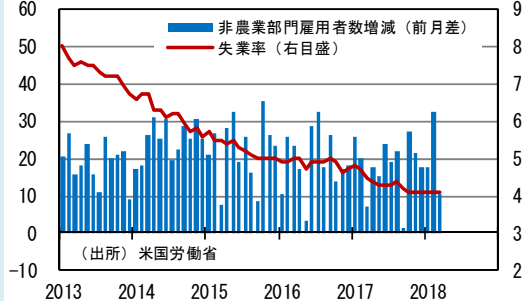
～3月の製造業は59.3%と堅調さを維持～



(注) 季調値

米国雇用統計

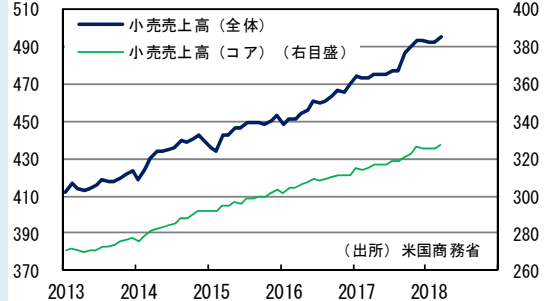
(万人) ～3月は前月からの反動で+10.3万人～



(注) 季調値

米国小売売上高

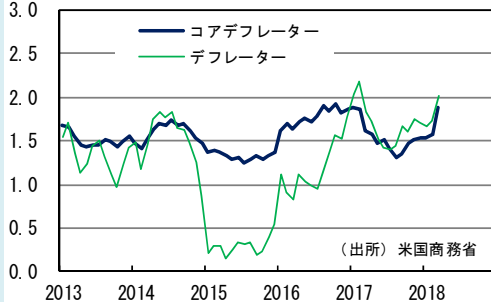
(Bi l. US\$) ～3月の全体は4ヵ月ぶりに増加～



(注) 季調値

米国PCEデフレーター

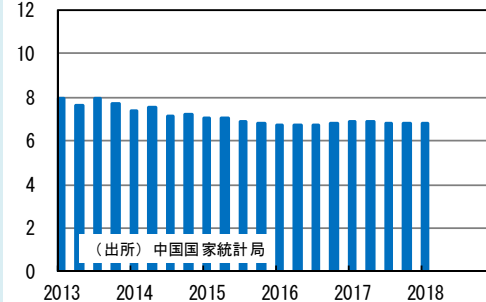
(前年比%) ～3月のコアデフレーターは+1.9%と加速～



(注) 2009年価格、季調値

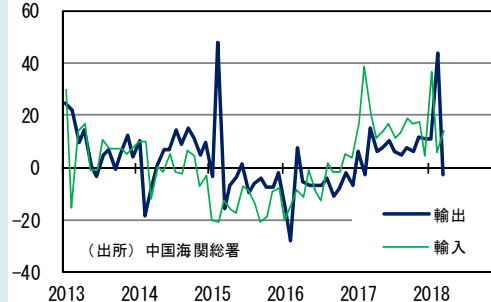
中国GDP／実質成長率

(前年比%) ～1Qは+6.8%と3四半期連続で横ばい～



中国貿易統計

(前年比%) ～3月の輸出は13ヵ月ぶりに減少～



(注) 季調値

中国PMI景気指数

～4月は51.4と減速も堅調さを維持～

