

2018年4月2日 全5頁

## 景気が見えるグラフ32 (2018年4月号)

データバンク課  
調査本部 鈴木 雄大郎

## [要約]

## ■ I. 国内景気

GDP統計／実質成長率……………2次速報値は+0.4%と上方修正  
 鉱工業生産指数……………前月比+4.1%と前月の反動から上昇  
 日銀短観／業況判断DI……………大企業実績は高水準続く  
 景気動向指数CI……………先行指数、一致指数ともに低下  
 機械受注統計……………12月から反発、堅調さを維持  
 法人企業統計／経常利益……………6四半期連続の増益も成長は鈍化  
 消費総合指数……………横ばいも基調で見れば持ち直しの動き  
 貿易統計……………輸入額の増加により収支は赤字転換  
 新設住宅着工……………前年比では8カ月連続で減少  
 首都圏マンション販売……………移動平均は4カ月連続で増加  
 消費者物価・企業物価指数……………コアCPIは14カ月連続のプラス  
 マネーストック……………M3の伸び率は4カ月連続で鈍化  
 完全失業率・有効求人倍率……………タイトな労働需給が続く  
 名目賃金指数……………1月の給与総額は前年比+0.7%と減速  
 企業倒産件数……………13カ月ぶりに件数は600件を下回る  
 大和地域AIインデックス……………7地域で低下だが良好な水準

## ■ II. マーケット

為替レート	実効為替レート
日米株価指数	中国・ブラジル株価指数
欧米政策金利	日米国債流通利回り
新興国政策金利	商品指標（原油・金）

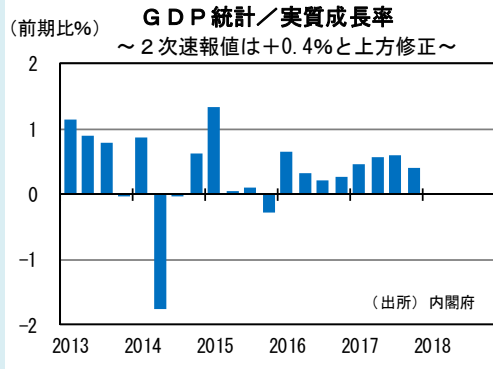
## ■ III. 海外経済

米国GDP／実質成長率……………4Q確定値は+2.9%に上方修正  
 米国ISM景況指数……………2月の製造業は2004年5月以来の高水準  
 米国雇用統計……………2月は約1年半ぶりの+30万人越え  
 米國小売売上高……………2月の全体は3カ月連続で減少  
 米国PCEデフレーター……………コアデフレーターは+1.6%、緩やかに上昇  
 中国GDP／実質成長率……………4Qは+6.8%と横ばい  
 中国PMI景気指数……………3月は51.5と4カ月ぶりに改善  
 中国貿易統計……………輸出は前年比+44.5%と大幅増

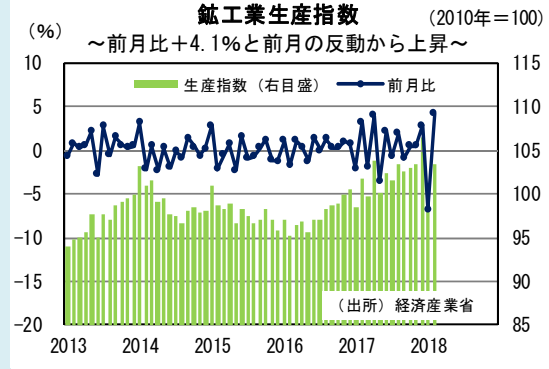
当資料は3月31日までの公表データで作成しています。

\* 大和総研のウェブサイトでは、当レポートのバックナンバーを公開しております。ご活用頂ければ幸いです。  
<http://www.dir.co.jp/InfoManage/datarasc-s.html>

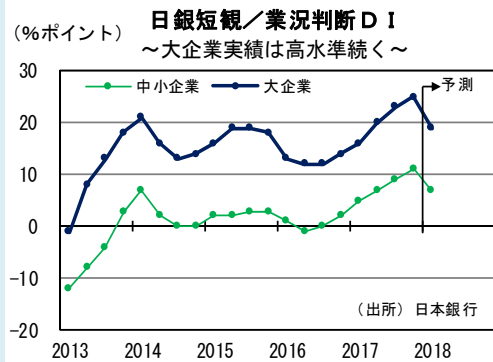
## I. 国内景気



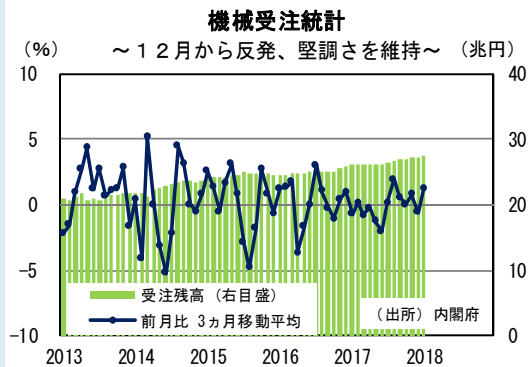
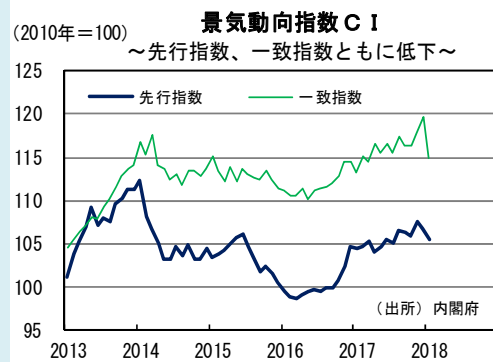
(注) 季調値



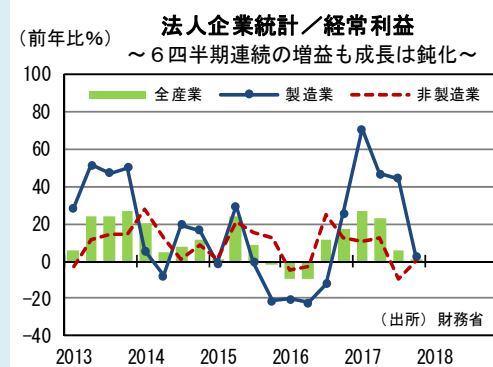
(注) 季調値



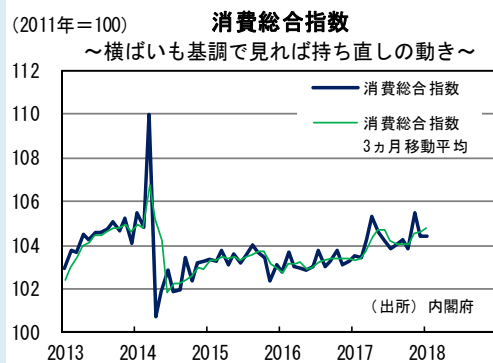
(注) 「良い」-「悪い」、直近は予測



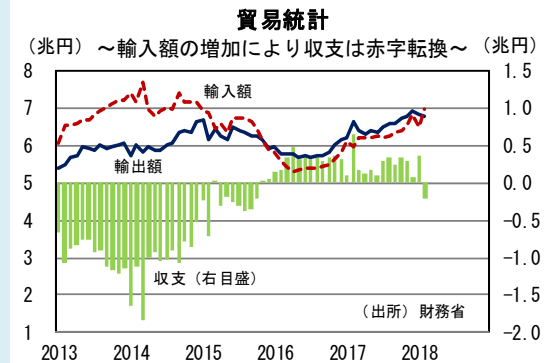
(注) 船舶・電力を除く民需の季調値、受注残高は船舶を除く季調値



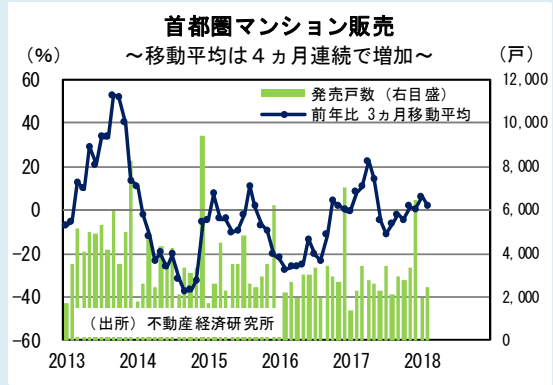
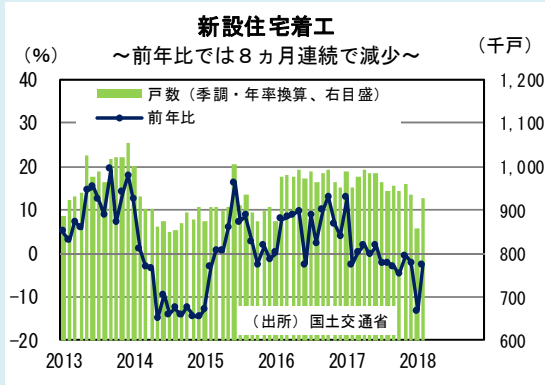
(注) 金融業、保険業を除く



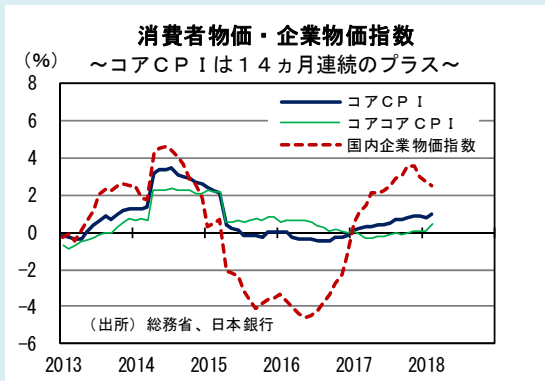
(注) 季調値



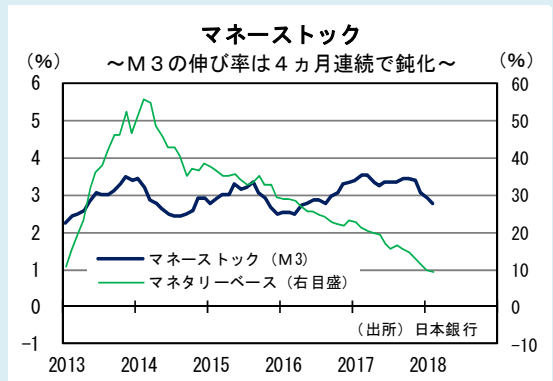
(注) 季調値



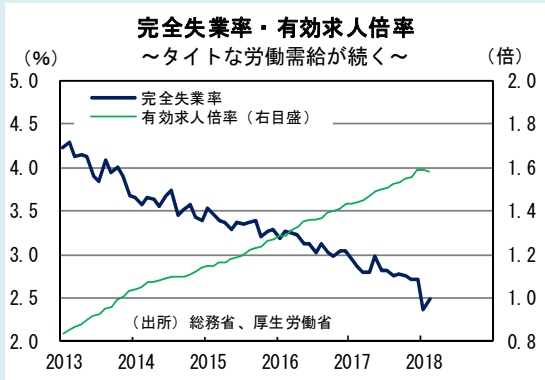
(注) 発売戸数は原数値



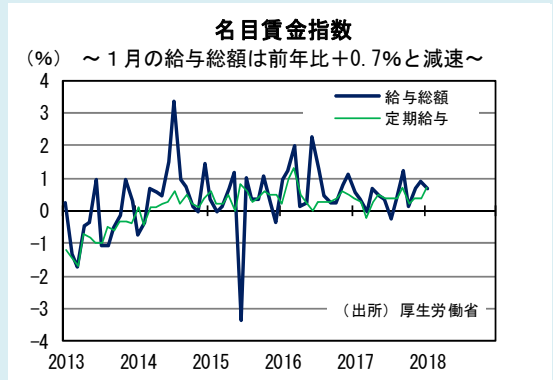
(注) 前年比。CPI：消費者物価指数。コアは生鮮食品を除くベース。コアコアは食料(除く酒類)及びエネルギーを除くベース



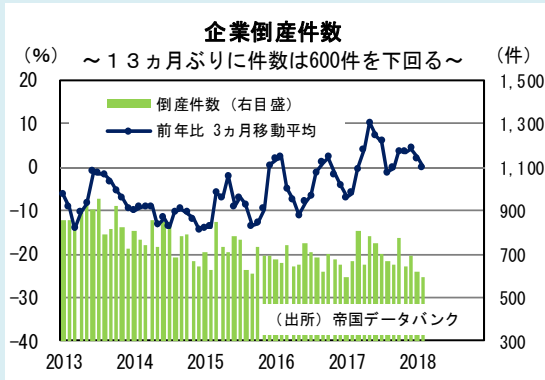
(注) 平均残高、前年比



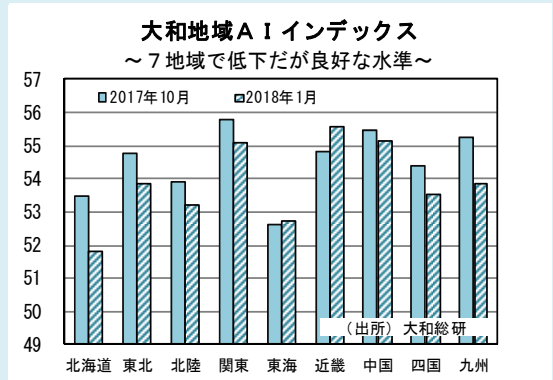
(注) 季調値



(注) 事業所規模30人以上、前年比

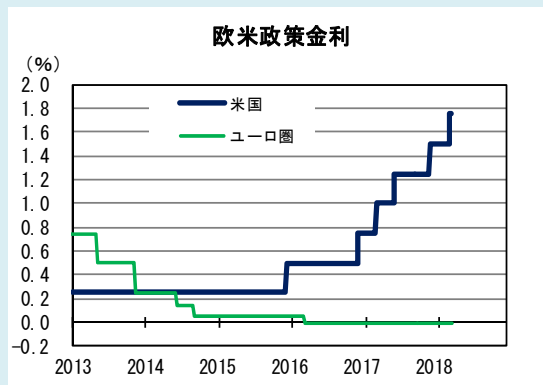
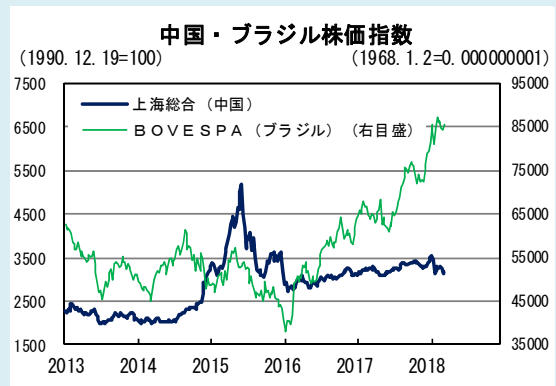
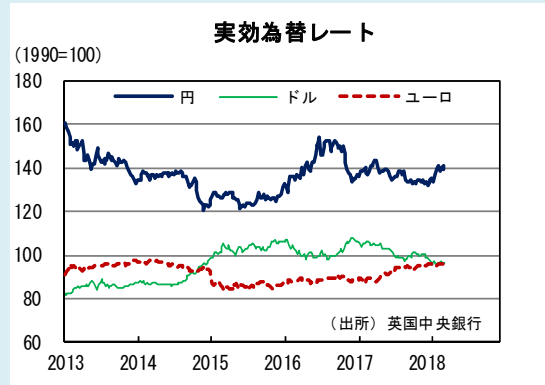


(注) 負債額1,000万円以上の法的整理が対象

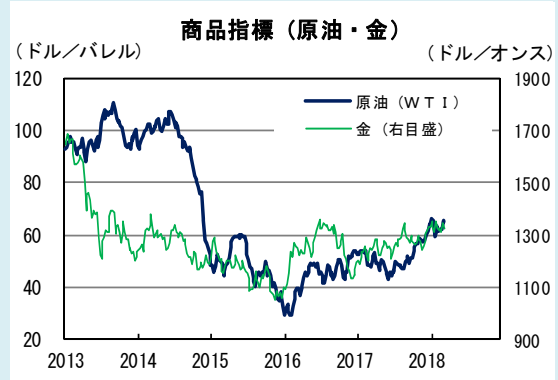
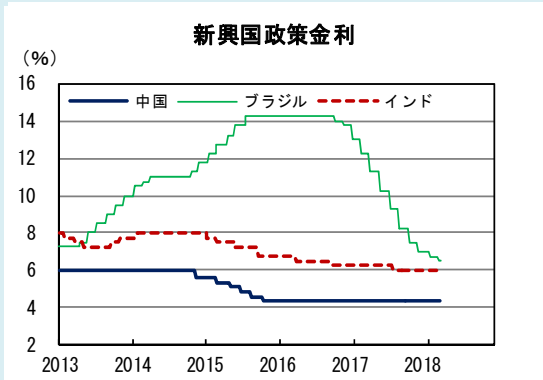


(注) 関東は甲信越を、九州は沖縄を含む

## II. マーケット



(注) 米国政策金利は上限値にて作成



(出所) 当ページの全グラフのデータは、各国証券取引所、各国中央銀行、日本経済新聞社等の公表データ (週末値) です。

### Ⅲ. 海外経済

#### 米国GDP／実質成長率

～4Q確定値は+2.9%に上方修正～



(注) 2009年価格、季調値、前期比年率換算

#### 米国ISM景況指数

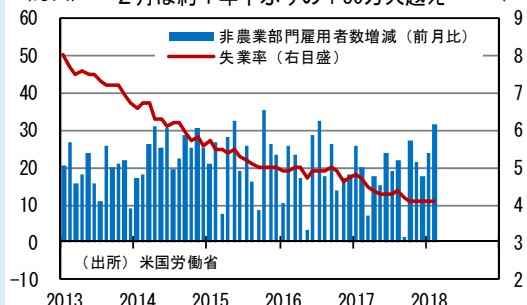
～2月の製造業は2004年5月以来の高水準～



(注) 季調値

#### 米国雇用統計

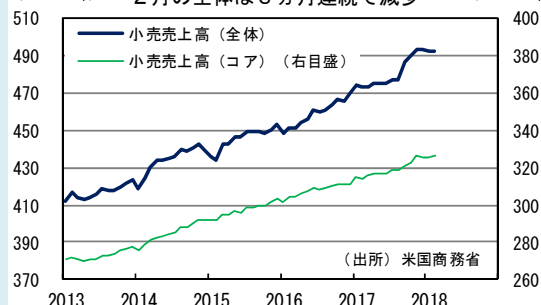
(万人) ～2月は約1年半ぶりの+30万人越え～ (％)



(注) 季調値

#### 米国小売売上高

(Bi l. US\$) ～2月の全体は3ヵ月連続で減少～ (Bi l. US\$)



(注) 季調値

#### 米国PCEデフレーター

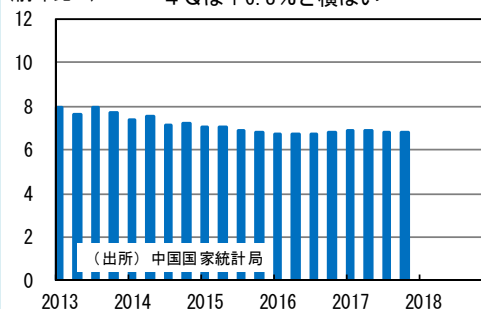
(前年比%) ～17デフレーターは+1.6%、緩やかに上昇～



(注) 2009年価格、季調値

#### 中国GDP／実質成長率

(前年比%) ～4Qは+6.8%と横ばい～



#### 中国PMI景気指数

～3月は51.5と4ヵ月ぶりに改善～



(注) 季調値

#### 中国貿易統計

(前年比%) ～輸出は前年比+44.5%と大幅増～

