

2018年3月1日 全5頁

景気が見えるグラフ32 (2018年3月号)

データバンク課
調査本部 中村 文香

[要約]

■ I. 国内景気

GDP統計／実質成長率……………速報値は+0.1%と8四半期連続プラス
 鉱工業生産指数……………前月比-6.6%と大きく低下
 日銀短観／業況判断DI……………大企業実績は高水準続く
 景気動向指数CI……………一致指数は前月比2.3pt上昇
 機械受注統計……………移動平均で前年比プラスを維持
 法人企業統計／経常利益……………非製造業は前年比マイナスに転じる
 消費総合指数……………移動平均は4ヵ月連続で上昇
 貿易統計……………1月は収支黒字が増加
 新設住宅着工……………前年比-13.2%とマイナス続く
 首都圏マンション販売……………移動平均は前年比+6.2%
 消費者物価・企業物価指数……………コアCPIは前年比+0.9%
 マネーストック……………マネーストック伸び率は+2.9%
 完全失業率・有効求人倍率……………有効求人倍率は上昇続く
 名目賃金指数……………12月の給与総額は前年比+0.9%
 企業倒産件数……………移動平均は前年比+2.0%
 大和地域AIインデックス……………7地域で低下だが良好な水準

■ II. マーケット

為替レート	実効為替レート
日米株価指数	中国・ブラジル株価指数
欧米政策金利	日米国債流通利回り
新興国政策金利	商品指標（原油・金）

■ III. 海外経済

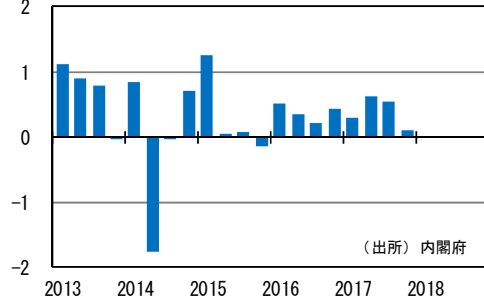
米国GDP／実質成長率……………4Q改定値は+2.5%に下方修正
 米国ISM景況指数……………1月の非製造業は59.9%と高水準
 米国雇用統計……………1月の雇用者数は20万人増
 米國小売売上高……………1月の全体は前月比-0.3%
 米国PCEデフレーター……………12月のコアデフレーターは前年比+1.5%
 中国GDP／実質成長率……………4Qは+6.8%と横ばい
 中国PMI景気指数……………2月は50.3と大きく低下
 中国貿易統計……………1月の輸入は前年比+36.9%と高い伸び

当資料は2月28日までの公表データで作成しています。

* 大和総研のウェブサイトでは、当レポートのバックナンバーを公開しております。ご活用頂ければ幸いです。
<http://www.dir.co.jp/InfoManage/datarasc-s.html>

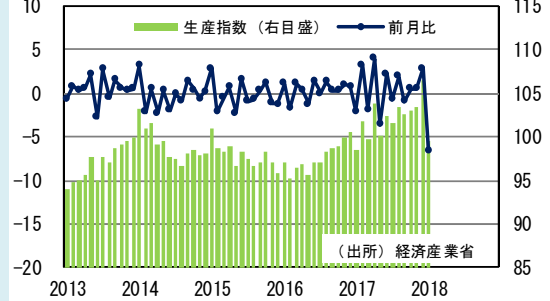
I. 国内景気

GDP統計／実質成長率
 (前期比%)
 ～速報値は+0.1%と8四半期連続プラス～



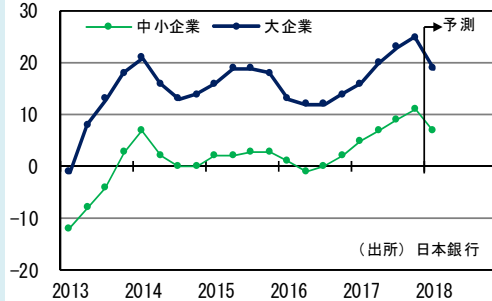
(注) 季調値

鉱工業生産指数 (2010年=100)
 ～前月比-6.6%と大きく低下～



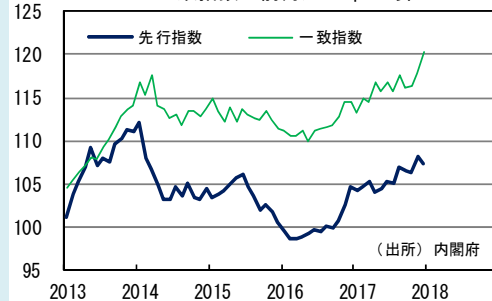
(注) 季調値

日銀短観／業況判断DI
 (%ポイント)
 ～大企業実績は高水準続く～

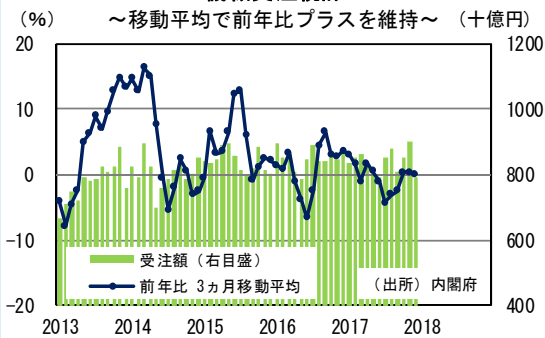


(注) 「良い」-「悪い」、直近は予測

景気動向指数CI (2010年=100)
 ～一致指数は前月比2.3pt上昇～

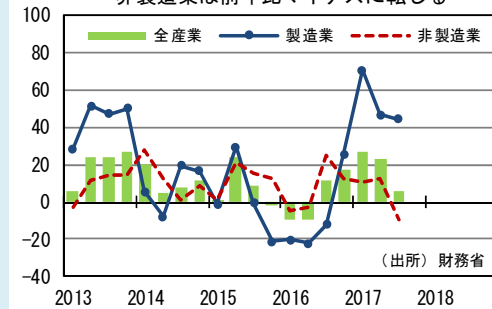


機械受注統計



(注) 船舶・電力を除く民需の季調値

法人企業統計／経常利益
 (前年比%)
 ～非製造業は前年比マイナスに転じる～



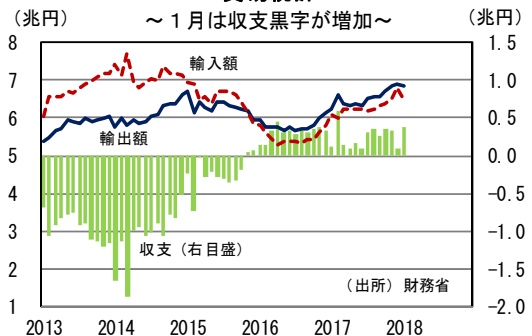
(注) 金融業、保険業を除く

消費総合指数
 (2011年=100)～移動平均は4ヵ月連続で上昇～

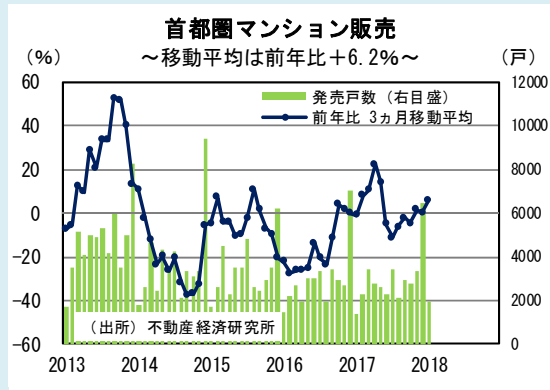
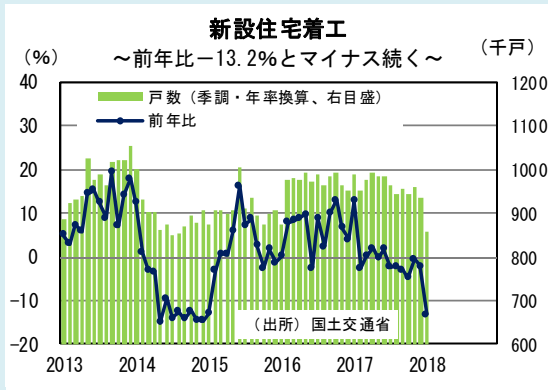


(注) 季調値

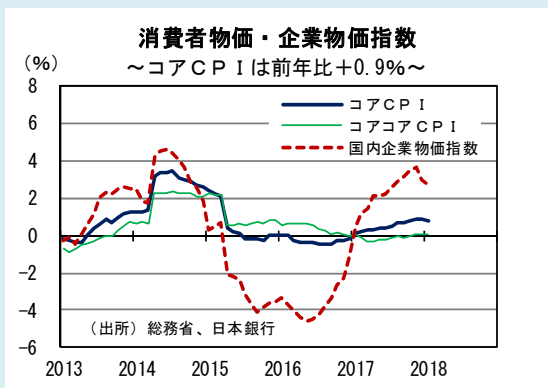
貿易統計



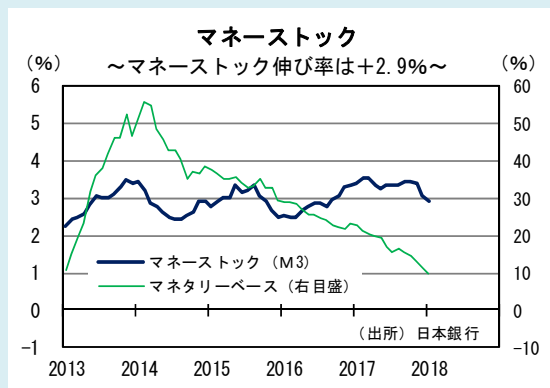
(注) 季調値



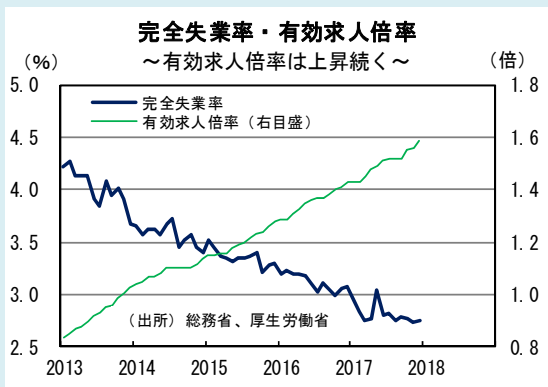
(注) 発売戸数は原数値



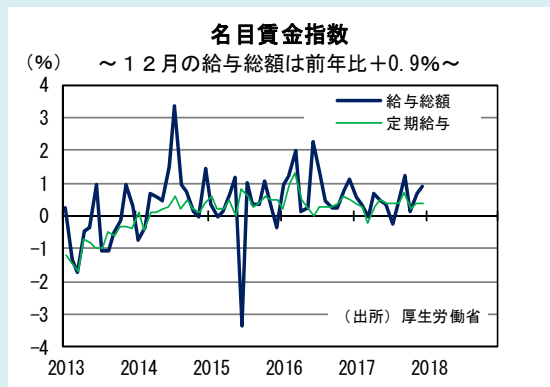
(注) 前年比。CPI：消費者物価指数。コアは生鮮食品を除くベース。コアコアは食料(除く酒類)及びエネルギーを除くベース



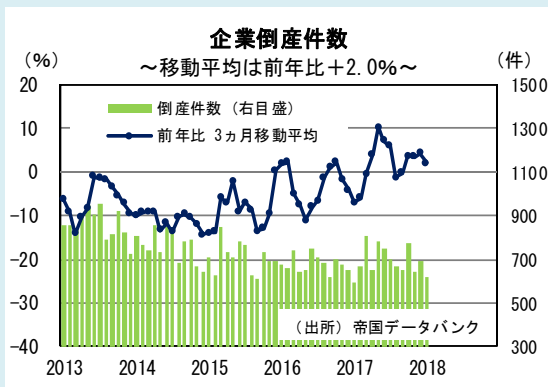
(注) 平均残高、前年比



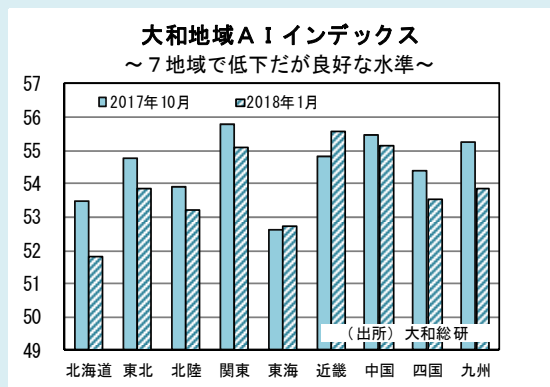
(注) 季調値



(注) 事業所規模30人以上、前年比



(注) 負債額1000万円以上の法的整理が対象



(注) 関東は甲信越を、九州は沖縄を含む

II. マーケット

為替レート



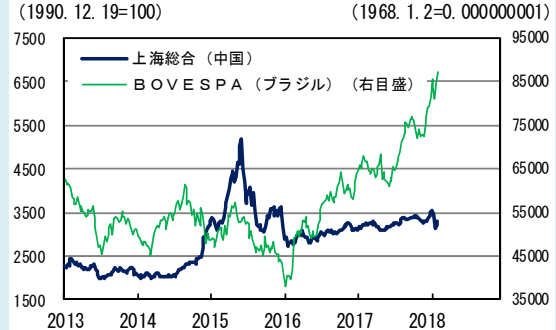
実効為替レート



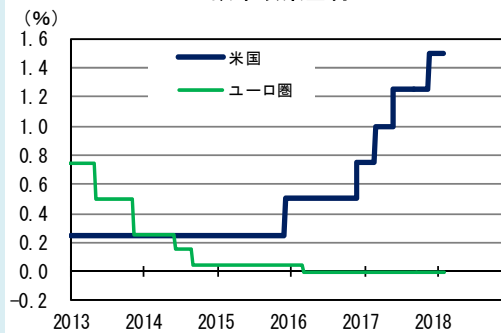
日米株価指数



中国・ブラジル株価指数



欧米政策金利

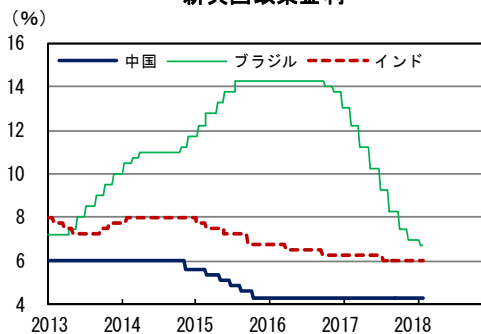


(注) 米国政策金利は上限値にて作成

日米国債流通利回り



新興国政策金利



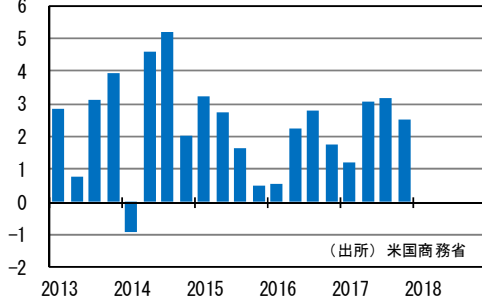
商品指標 (原油・金)



(出所) 当ページの全グラフのデータは、各国証券取引所、各国中央銀行、日本経済新聞社等の公表データ (週末値) です。

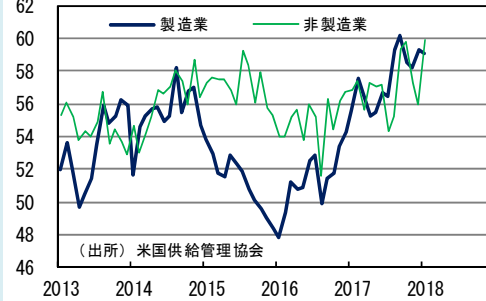
Ⅲ. 海外経済

米国GDP／実質成長率
～ 4 Q改定値は+2.5%に下方修正～

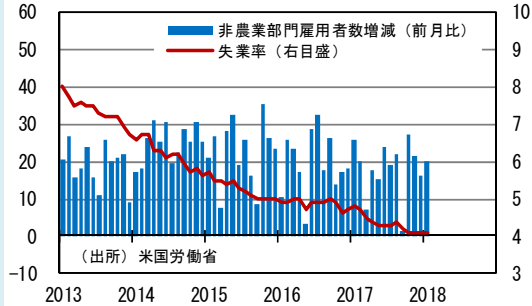


(注) 2009年価格

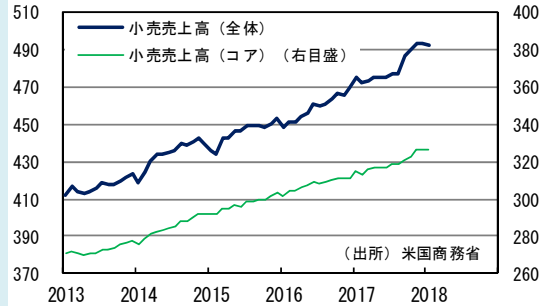
米国ISM景況指数
～ 1月の非製造業は59.9%と高水準～



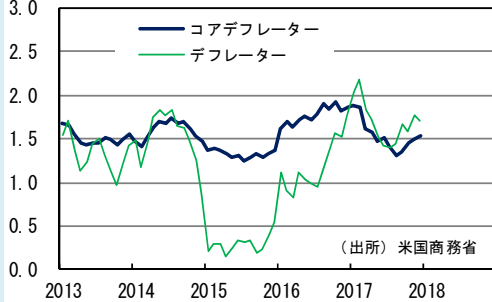
米国雇用統計
～ 1月の雇用者数は20万人増～



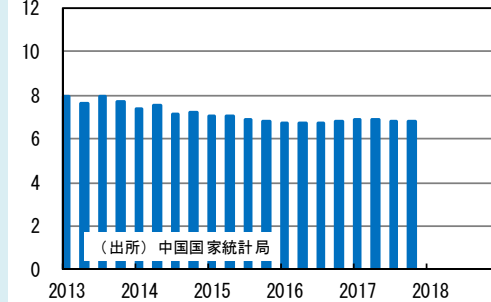
米国小売売上高
～ 1月の全体は前月比-0.3%～



米国PCEデフレーター
～ 12月のコアデフレーターは前年比+1.5%～



中国GDP／実質成長率
～ 4 Qは+6.8%と横ばい～



中国PMI景気指数
～ 2月は50.3と大きく低下～



中国貿易統計
～ 1月の輸入は前年比+36.9%と高い伸び～

