

2018年1月5日 全5頁

景気が見えるグラフ32 (2018年1月号)

データバンク課
調査本部 中村 文香

[要約]

■ I. 国内景気

GDP統計／実質成長率……………一次速報から大幅に上方修正
 鉱工業生産指数……………前月比+0.6%と2ヵ月連続のプラス
 日銀短観／業況判断DI……………大企業実績は高水準続く
 景気動向指数CI……………一致指数は2ヵ月ぶりに上昇
 機械受注統計……………移動平均は5ヵ月ぶりのプラス
 法人企業統計／経常利益……………非製造業は前年比マイナスに転じる
 消費総合指数……………移動平均は低下傾向続く
 貿易統計……………輸出は9年2ヵ月ぶりの高水準
 新設住宅着工……………前年比-0.4%と前年割れ続く
 首都圏マンション販売……………移動平均は6ヵ月ぶりに前年比プラス
 消費者物価・企業物価指数……………コアCPIは11ヵ月連続前年比プラス
 マネーストック……………マネタリーベースは前年比+13.2%
 完全失業率・有効求人倍率……………失業率は24年ぶりの2.7%
 名目賃金指数……………給与総額は前年比+0.1%
 企業倒産件数……………移動平均は2ヵ月連続でプラス
 日銀短観／雇用人員判断DI……………中小企業は実績値で-34%ポイント

■ II. マーケット

| | |
|---------|-------------|
| 為替レート | 実効為替レート |
| 日米株価指数 | 中国・ブラジル株価指数 |
| 欧米政策金利 | 日米国債流通利回り |
| 新興国政策金利 | 商品指標（原油・金） |

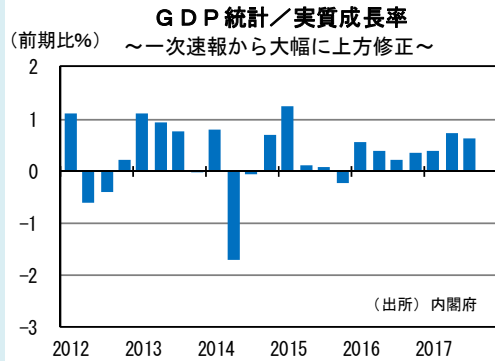
■ III. 海外経済

米国GDP／実質成長率……………3Q確報値は+3.2%に下方修正
 米国ISM景況指数……………11月は下落するも依然高水準
 米国雇用統計……………11月の雇用者数は22.8万人増
 米國小売売上高……………全体で増加傾向続く
 米国PCEデフレーター……………デフレーターは前年比+1.8%に
 中国GDP／実質成長率……………3Qは+6.8%とわずかに減速
 中国PMI景気指数……………12月は51.6と前月から小幅低下
 中国貿易統計……………11月の輸出は前年比+12.3%

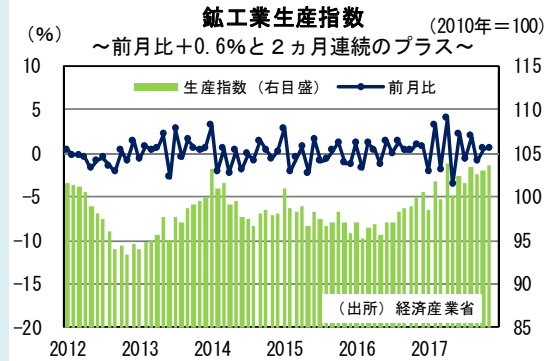
当資料は12月31日までの公表データで作成しています。

* 大和総研のウェブサイトでは、当レポートのバックナンバーを公開しております。ご活用頂ければ幸いです。
<http://www.dir.co.jp/InfoManage/datarasc-s.html>

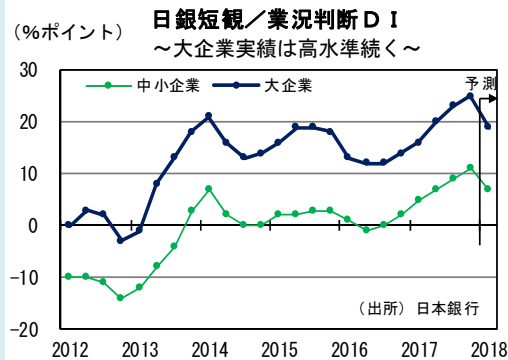
I. 国内景気



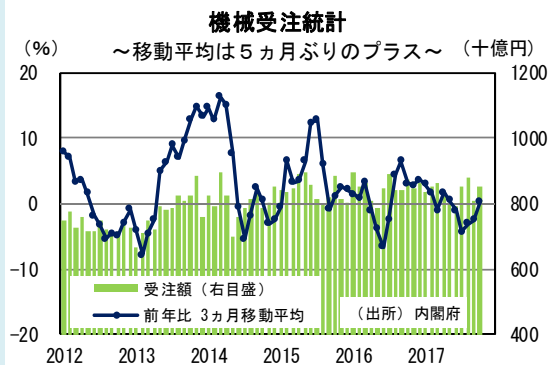
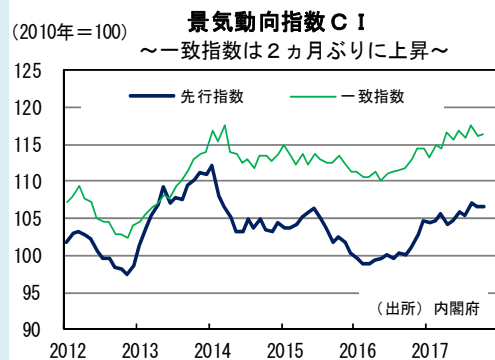
(注) 季調値



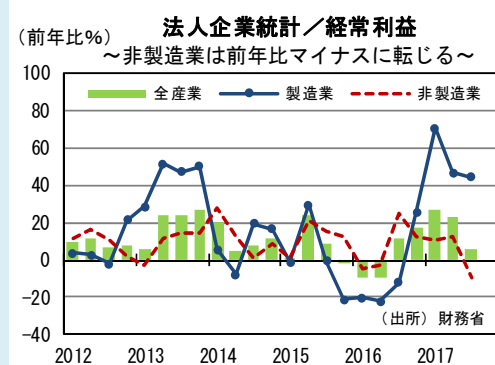
(注) 季調値



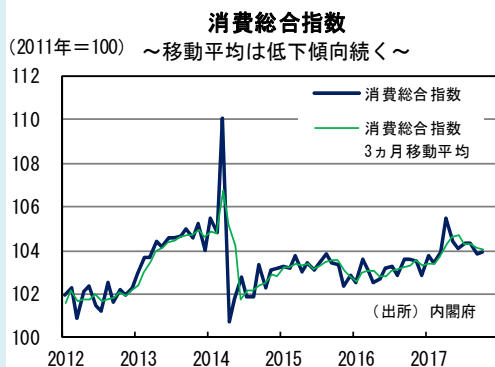
(注) 「良い」-「悪い」、直近は予測



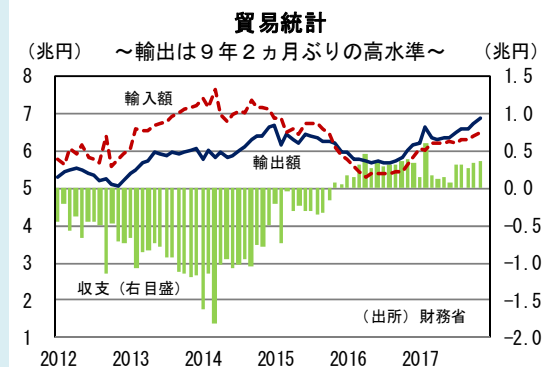
(注) 船舶・電力を除く民需の季調値



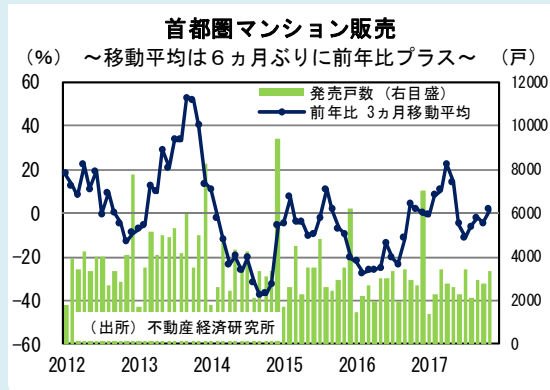
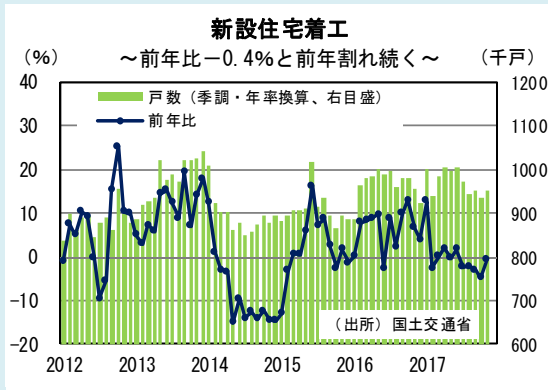
(注) 金融業、保険業を除く



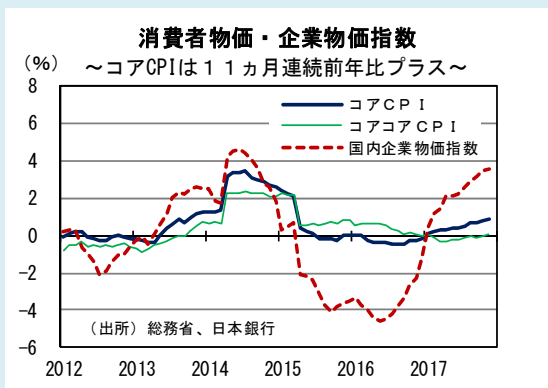
(注) 季調値



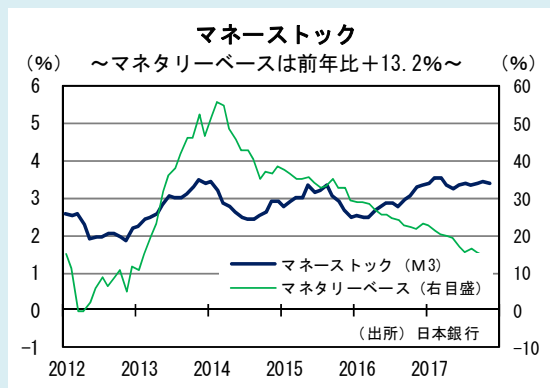
(注) 季調値



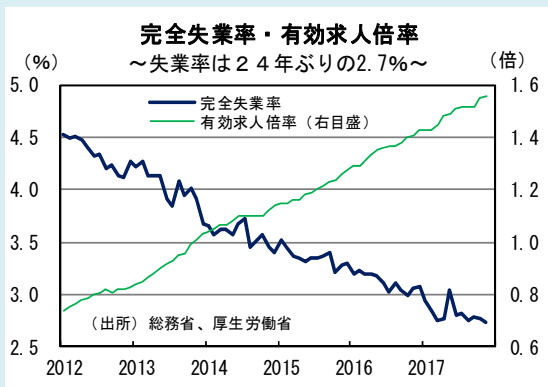
(注) 発売戸数は原数値



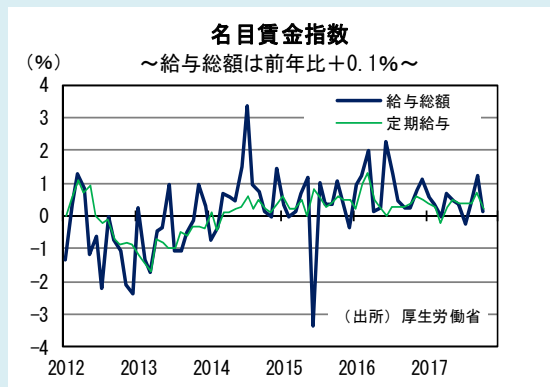
(注) 前年比。CPI：消費者物価指数。コアは生鮮食品を除くベース。コアコアは食料(除く酒類)及びエネルギーを除くベース



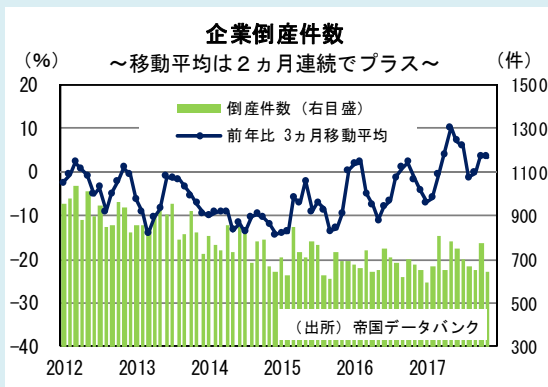
(注) 平均残高、前年比



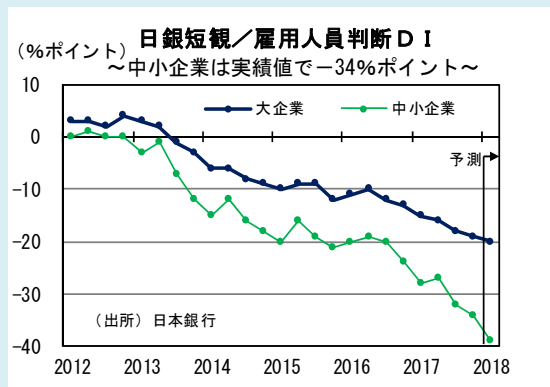
(注) 季調値



(注) 事業所規模30人以上、前年比

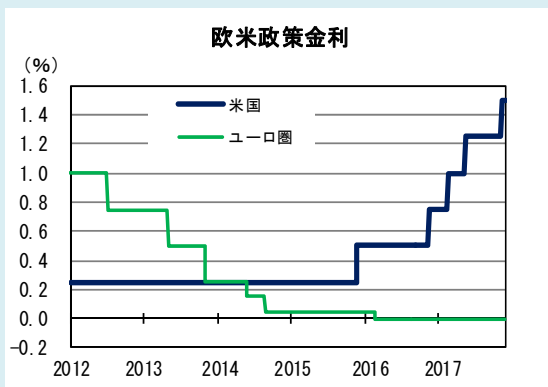
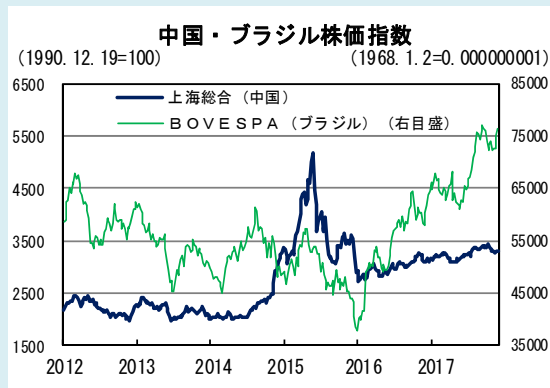
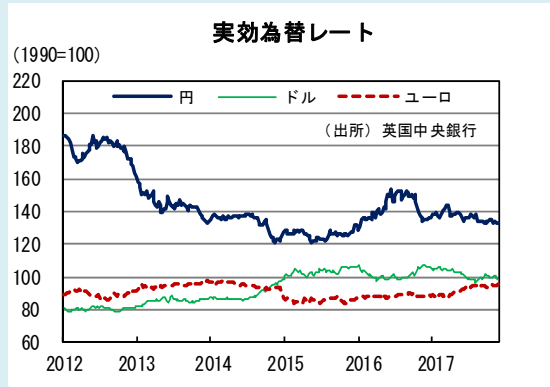
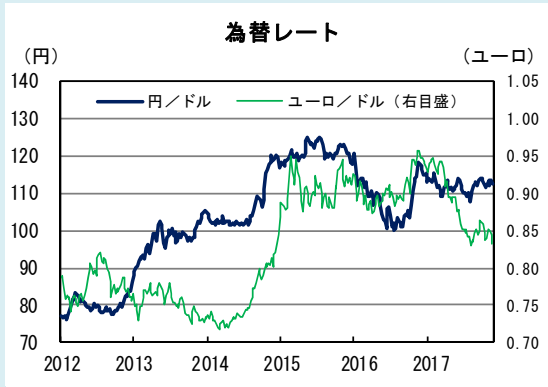


(注) 負債額1000万円以上の法的整理が対象

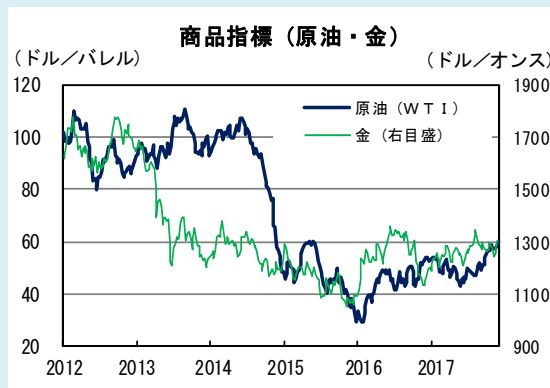
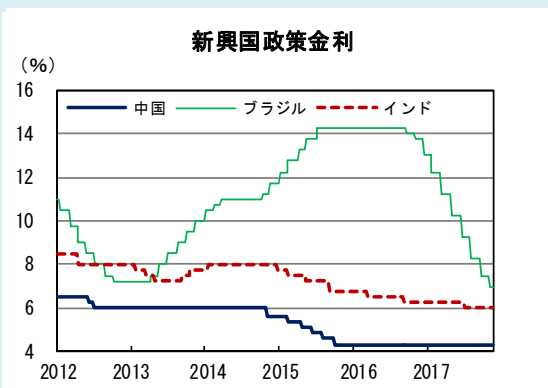


(注) 「過剰」-「不足」、直近は予測

II. マーケット



(注) 米国政策金利は上限値にて作成

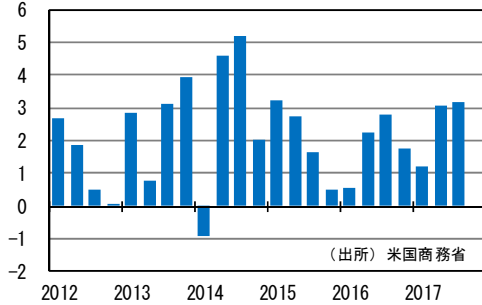


(出所) 当ページの全グラフのデータは、各国証券取引所、各国中央銀行、日本経済新聞社等の公表データ (週末値) です。

Ⅲ. 海外経済

米国GDP／実質成長率

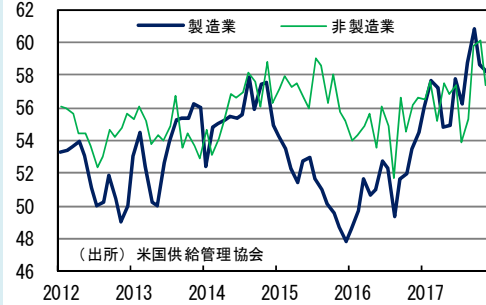
～3Q 確報値は+3.2%に下方修正～



(注) 2009年価格

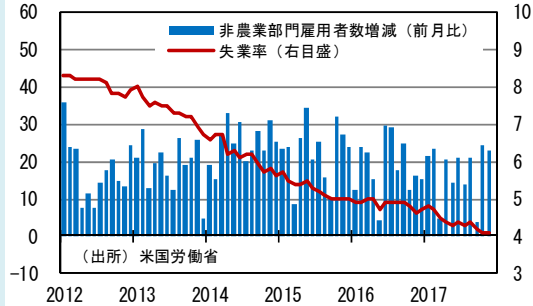
米国ISM景況指数

～11月は下落するも依然高水準～



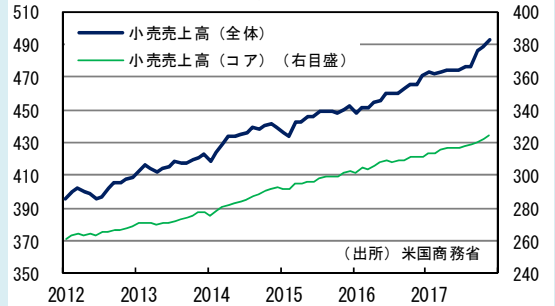
米国雇用統計

(万人) ～11月の雇用者数は22.8万人増～ (％)



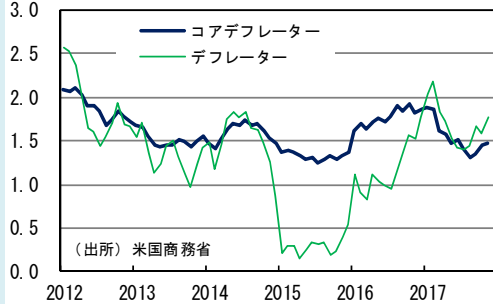
米国小売売上高

～全体で増加傾向続く～



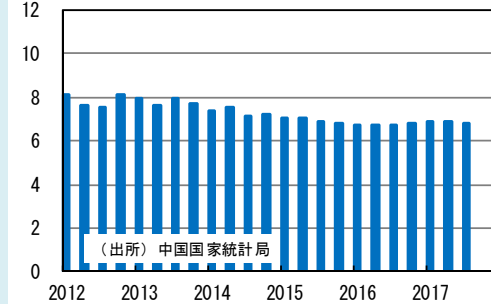
米国PCEデフレーター

(前年比％) ～デフレーターは前年比+1.8%に～



中国GDP／実質成長率

(前年比％) ～3Qは+6.8%とわずかに減速～



中国PMI景気指数

～12月は51.6と前月から小幅低下～



中国貿易統計

(前年比％) ～11月の輸出は前年比+12.3%～

