

2017年9月1日 全5頁

景気が見えるグラフ32 (2017年9月号)

データバンク課
調査本部 竹山 翠

[要約]

■ I. 国内景気

GDP統計／実質成長率……………速報値は+1.0%と6四半期連続増
 鉱工業生産指数……………前月比0.8%減
 日銀短観／業況判断DI……………大企業実績は14年3月以来の高水準
 景気動向指数CI……………先行指数・一致指数ともに上昇
 機械受注統計……………移動平均で前年比マイナス
 消費総合指数……………移動平均で堅調に推移
 貿易統計……………貿易収支黒字幅が拡大
 輸出入数量指数……………輸出入ともに前月より減少
 新設住宅着工……………戸数は前年割れに
 首都圏マンション販売……………移動平均では2カ月連続前年割れ
 消費者物価・企業物価指数……………コアCPIは前年比0.5%上昇
 マネーストック……………マネーストックは前年比3.4%増
 完全失業率・有効求人倍率……………有効求人倍率は43年5カ月ぶり高水準
 名目賃金指数……………6月の給与総額は前年比0.3%増
 企業倒産件数……………移動平均は前年伸び率低下傾向
 日銀短観／雇用人員判断DI……………大企業実績は継続して不足感強まる

■ II. マーケット

為替レート	実効為替レート
日米株価指数	中国・ブラジル株価指数
欧米政策金利	日米国債流通利回り
新興国政策金利	商品指標（原油・金）

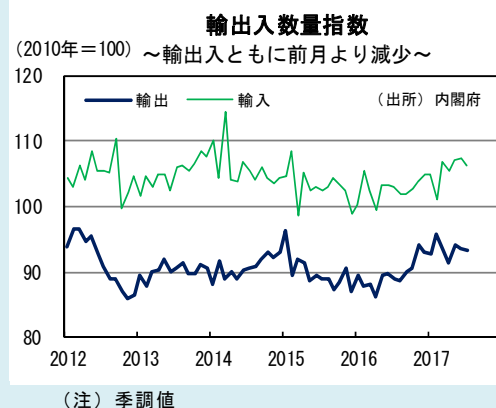
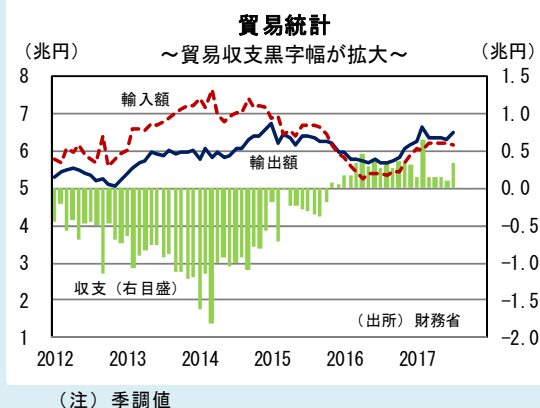
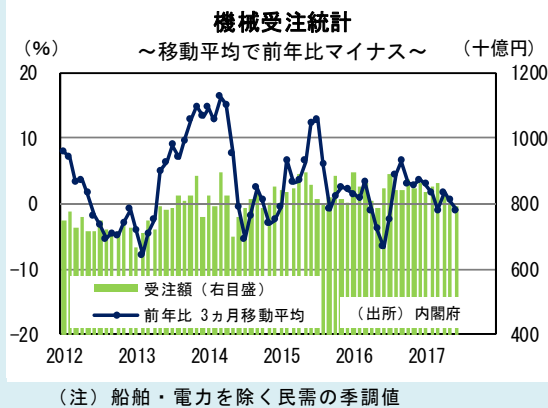
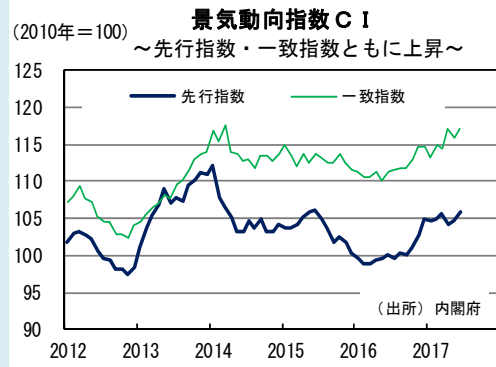
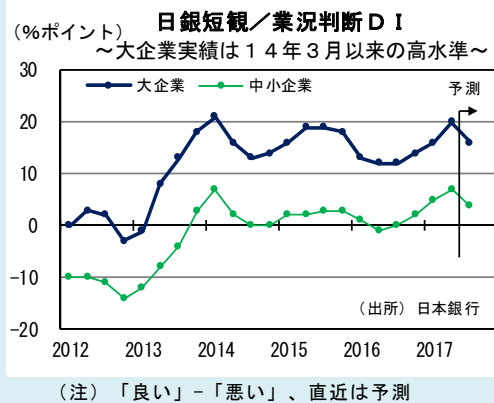
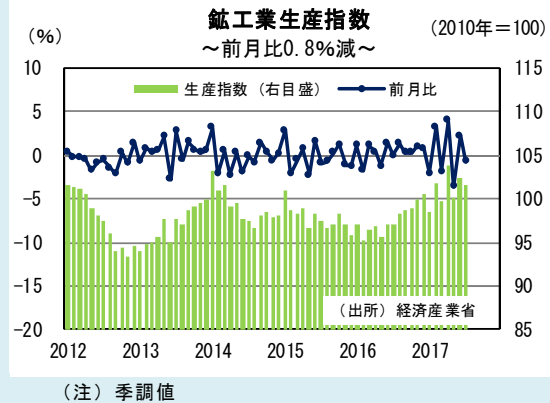
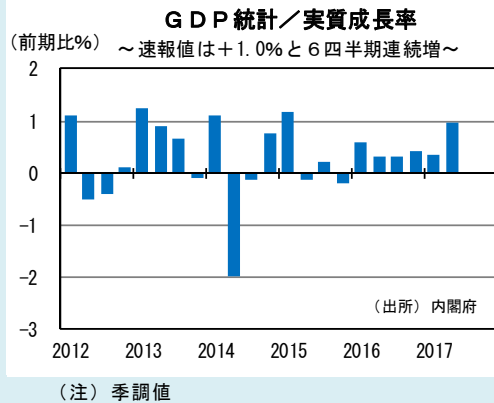
■ III. 海外経済

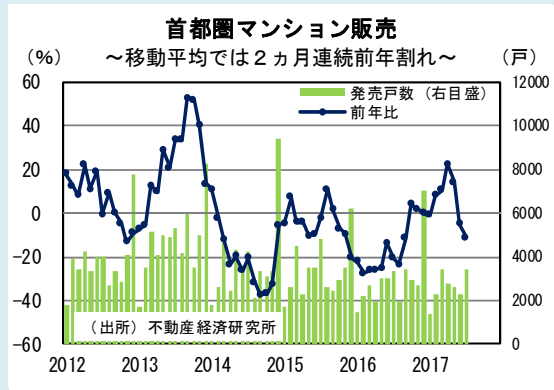
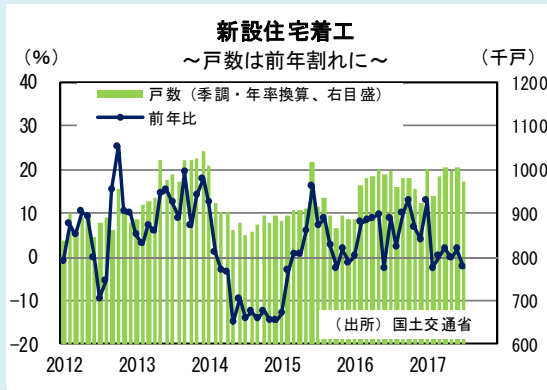
米国GDP／実質成長率……………改定値は+3.0%増
 米国ISM景況指数……………非製造業は11カ月ぶり低水準
 米国雇用統計……………雇用者数は2カ月連続で20万人超え
 米國小売売上高……………7月の全体は+0.6%増
 米国PCEデフレーター……………デフレーターは5カ月連続鈍化
 中国GDP／実質成長率……………2Qの成長率は+6.9%と横ばい
 中国PMI景気指数……………8月は51.7で、前月比0.3pt上昇
 中国貿易統計……………7月は輸出入とも伸び鈍化

当資料は8月31日までの公表データで作成しています。

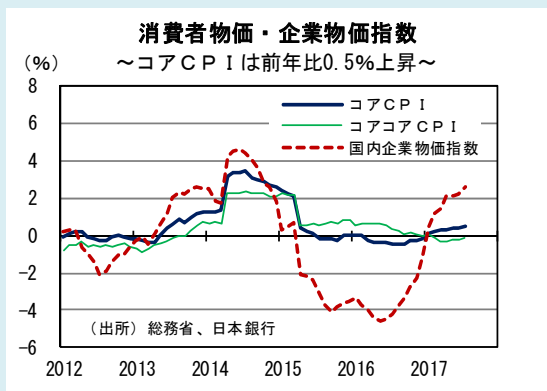
* 大和総研のウェブサイトでは、当レポートのバックナンバーを公開しております。ご活用頂ければ幸いです。
<http://www.dir.co.jp/InfoManage/datarasc-s.html>

I. 国内景気

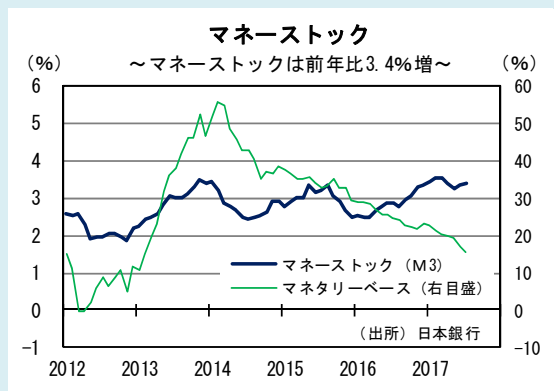




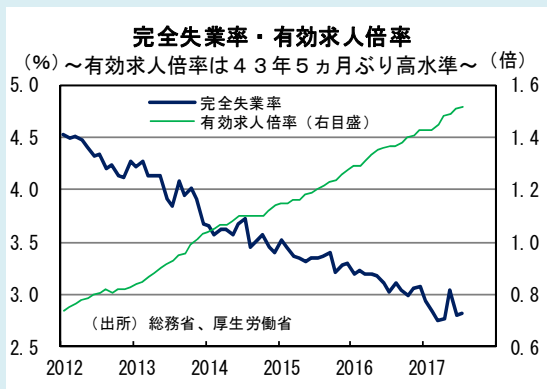
(注) 発売戸数は原数値、前年比は3ヵ月移動平均



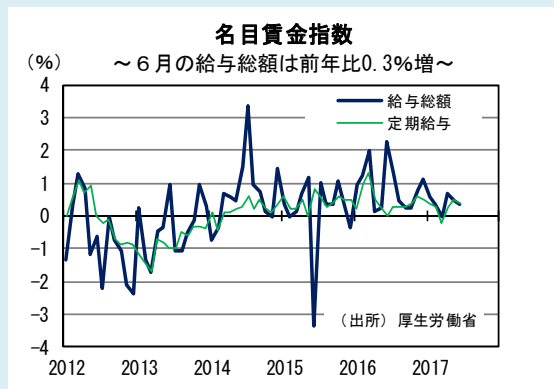
(注) 前年比。CPI：消費者物価指数。コアは生鮮食品を除くベース。コアコアは食料(除く酒類)及びエネルギーを除くベース



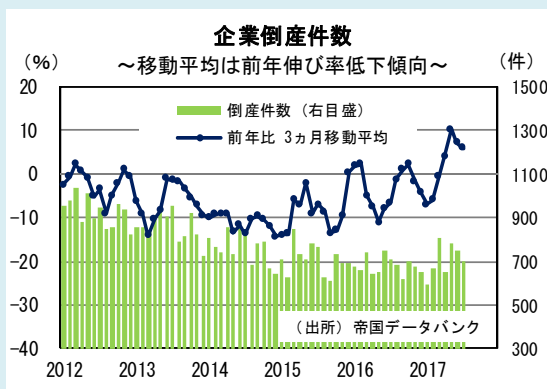
(注) 平均残高、前年比



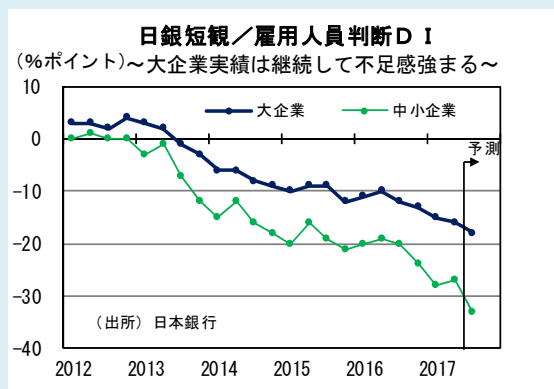
(注) 季調値



(注) 事業所規模30人以上、前年比

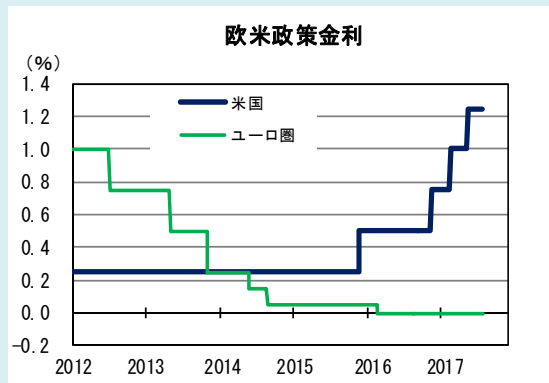
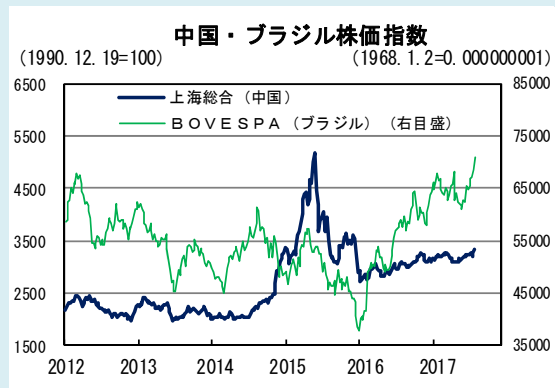
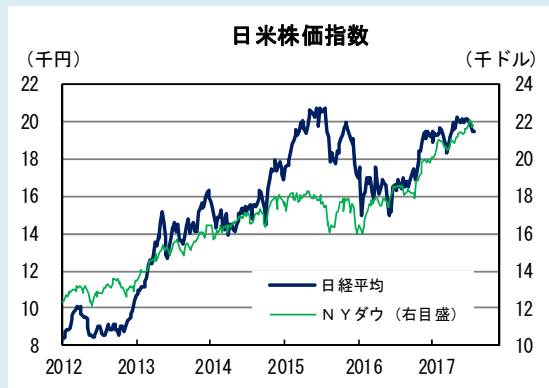
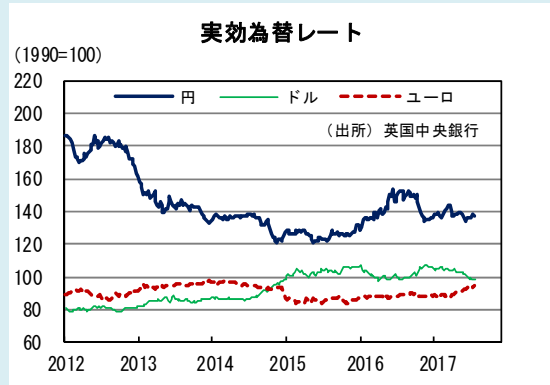
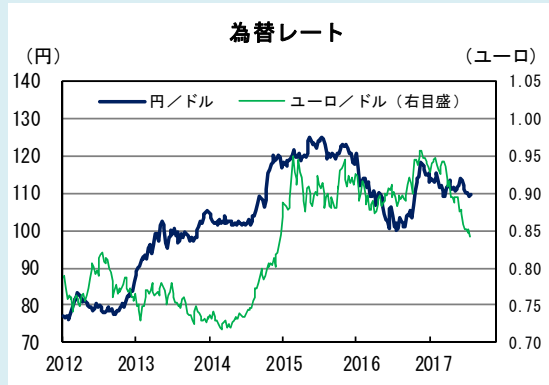


(注) 負債額1000万円以上の法的整理が対象

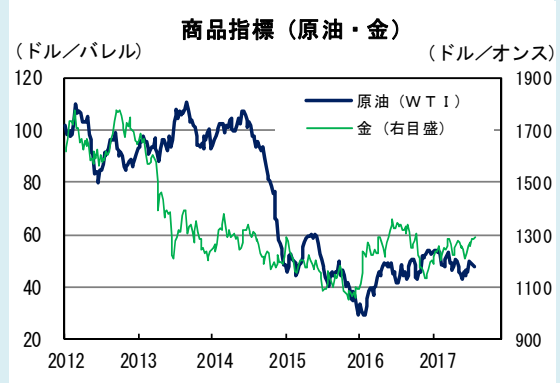
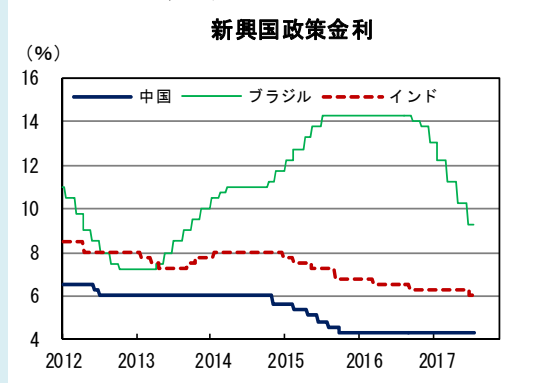
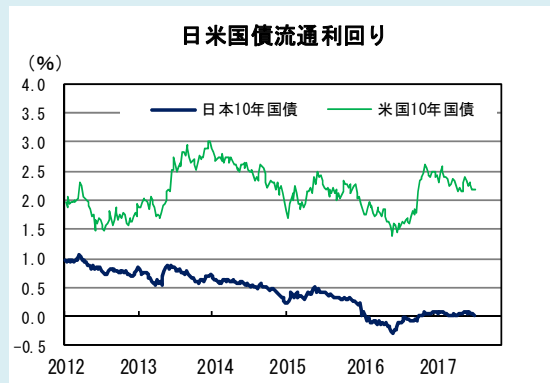


(注) 「過剰」-「不足」、直近は予測

II. マーケット



(注) 米国：2008/12より0.00%~0.25%、2015/12より0.25%~0.50%、
2016/12より0.50%~0.75%、2017/03より0.75%~1.00%、
2017/06より1.00%~1.25%

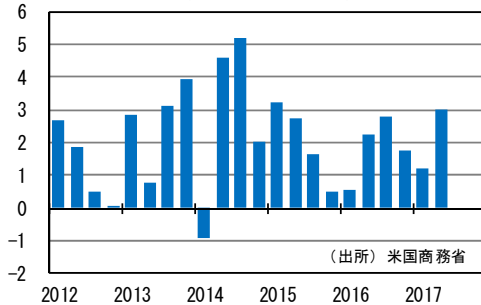


(出所) 当ページ的全グラフのデータは、各国証券取引所、各国中央銀行、日本経済新聞社等の公表データ (週末値) です。

Ⅲ. 海外経済

米国GDP/実質成長率

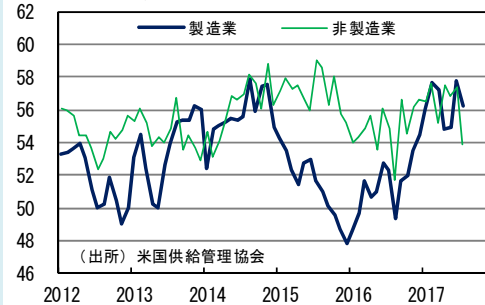
～改定値は+3.0%増～



(注) 2009年価格

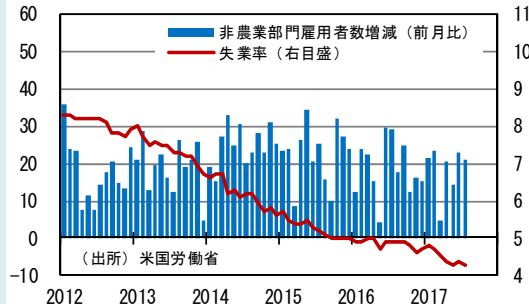
米国ISM景況指数

～非製造業は11ヵ月ぶり低水準～



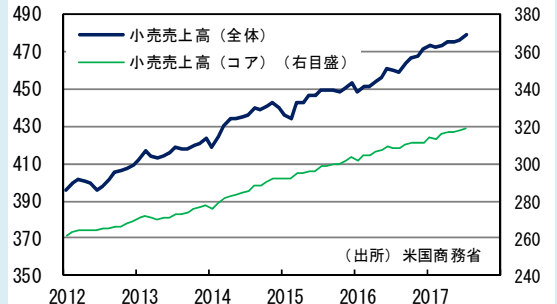
米国雇用統計

(万人) ～雇用者数は2ヵ月連続で20万人超え～ (%)



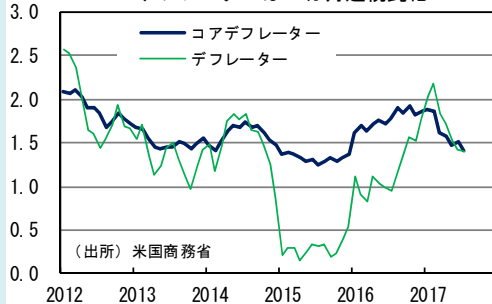
米國小売上高

～7月の全体は+0.6%増～



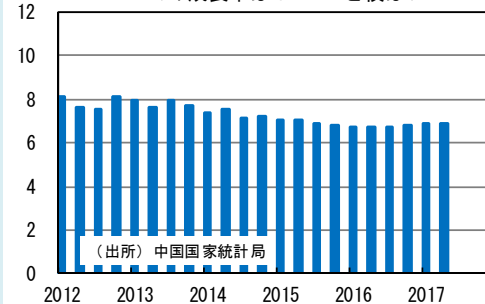
米国PCEデフレーター

(前年比%) ～デフレーターは5ヵ月連続鈍化～



中国GDP/実質成長率

(前年比%) ～2Qの成長率は+6.9%と横ばい～



中国PMI景況指数

～8月は51.7で、前月比0.3pt上昇～



中国貿易統計

(前年比%) ～7月は輸出入とも伸び鈍化～

