

2017年8月1日 全5頁

景気が見えるグラフ32 (2017年8月号)

データバンク課
調査本部 竹山 翠

[要約]

■ I. 国内景気

GDP統計／実質成長率……………2次速報は+0.3%に下方修正
 鉱工業生産指数……………前月比+1.6%
 日銀短観／業況判断DI……………大企業実績は14年3月以来の高水準
 景気動向指数CI……………一致指数は前月の反動もあり1.3pt減
 機械受注統計……………移動平均でも前年伸び率が低下
 消費総合指数……………移動平均で5ヵ月連続上昇
 貿易統計……………貿易収支黒字額の低下が続く
 輸出入数量指数……………輸出は減少、輸入は増加
 新設住宅着工……………前年比1.7%増
 首都圏マンション販売……………移動平均でも前年割れ
 消費者物価・企業物価指数……………コアCPIは前年比で6ヵ月連続上昇
 マネーストック……………マネーストックは3.3%と高い伸びが続く
 完全失業率……………6月は前月比0.3pt低下
 有効求人倍率……………6月は1.51倍と上昇続く
 企業倒産件数……………移動平均は+7.1%と前月を下回る
 日銀短観／雇用人員判断DI……………大企業実績は継続して不足感強まる

■ II. マーケット

為替レート	実効為替レート
日米株価指数	中国・ブラジル株価指数
欧米政策金利	日米国債流通利回り
新興国政策金利	商品指標（原油・金）

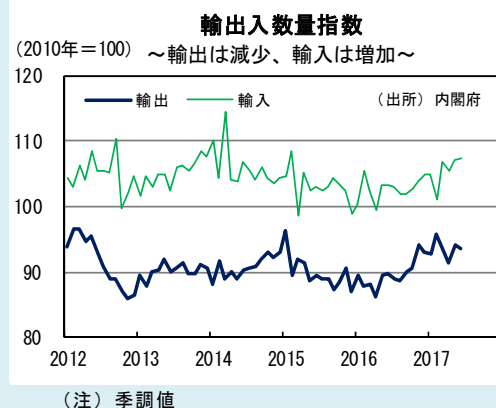
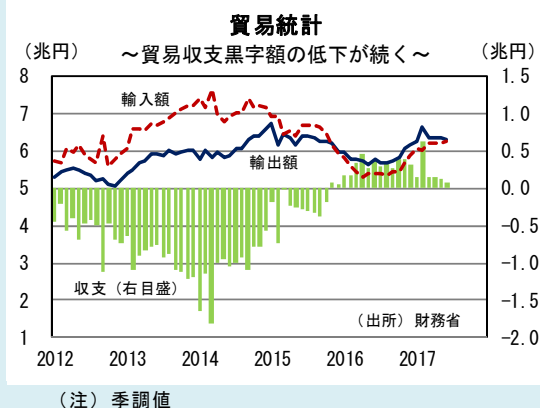
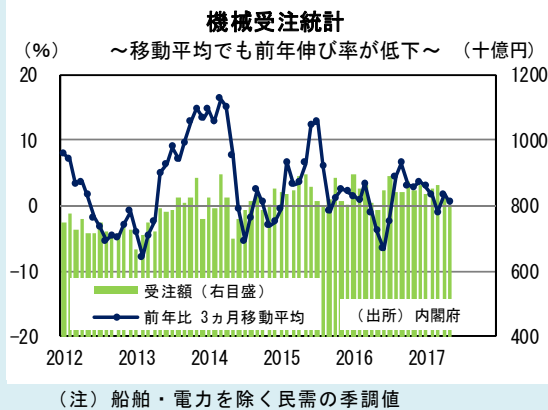
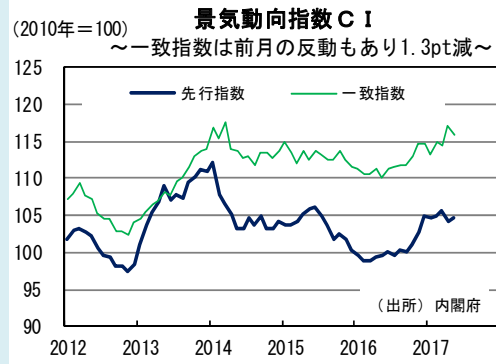
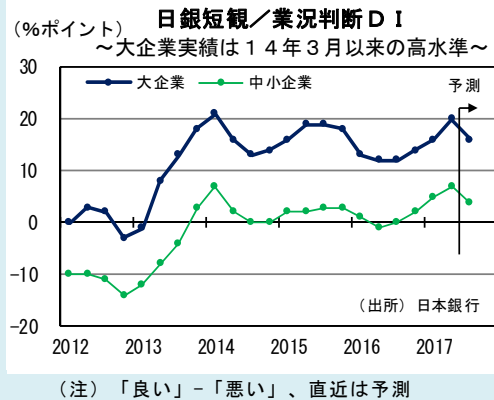
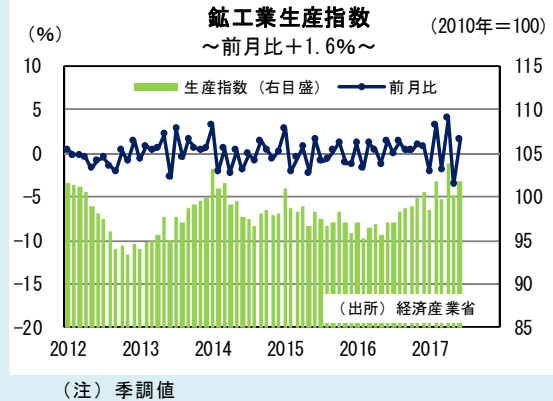
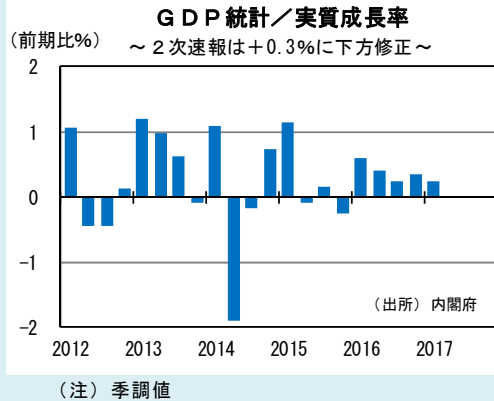
■ III. 海外経済

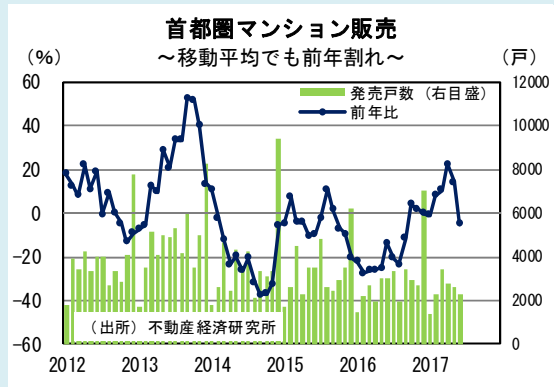
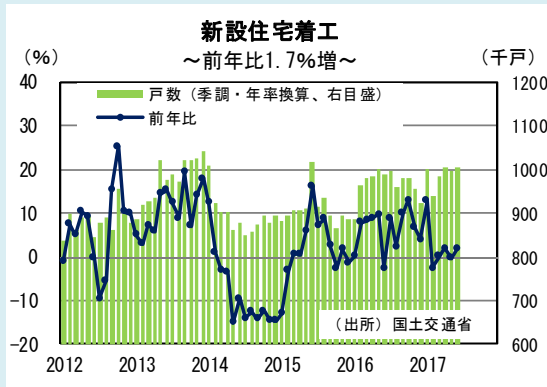
米国GDP／実質成長率……………2Q速報値は2.6%成長に加速
 米国ISM景況指数……………製造業は2年10ヵ月ぶり高水準
 米国雇用統計……………6月の雇用者数は22.2万人増と拡大
 米國小売売上高……………6月の全体は2ヵ月連続で減少
 米国PCEデフレーター……………5月のデフレーターは3ヵ月連続鈍化
 中国GDP／実質成長率……………2Qの成長率は+6.9%と横ばい
 中国PMI景気指数……………7月は51.4で、前月比0.3pt低下
 中国貿易統計……………輸入は前年比17.1%と高い伸び

当資料は7月31日までの公表データで作成しています。

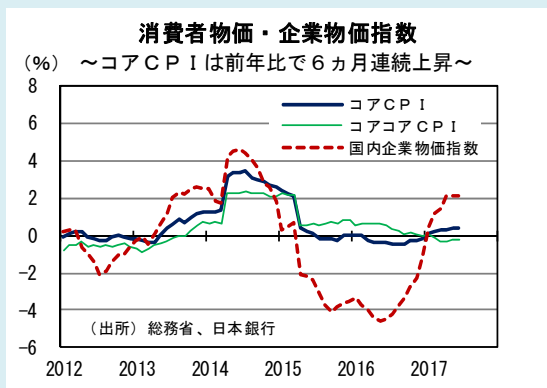
* 大和総研のウェブサイトでは、当レポートのバックナンバーを公開しております。ご活用頂ければ幸いです。
<http://www.dir.co.jp/InfoManage/datarasc-s.html>

I. 国内景気

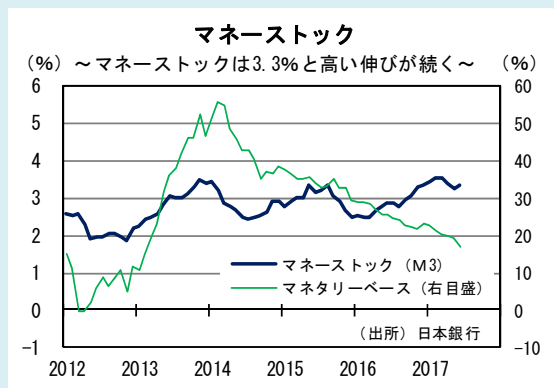




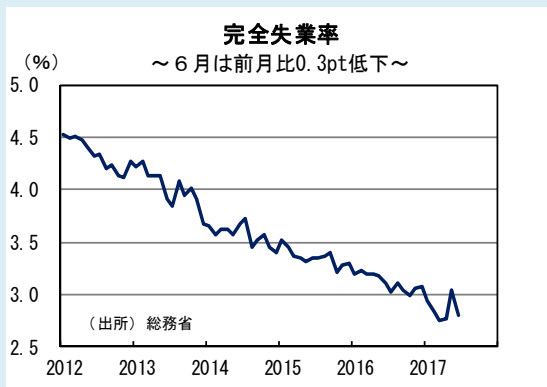
(注) 発売戸数は原数値、前年比は3ヵ月移動平均



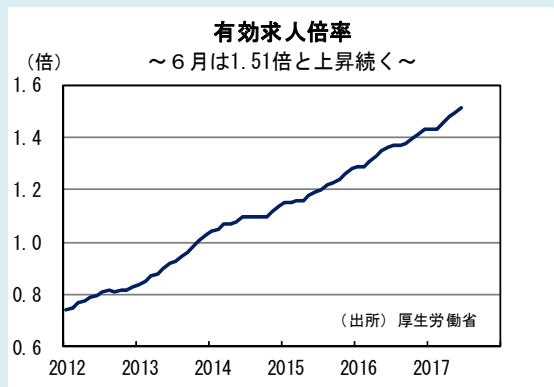
(注) 前年比。CPI：消費者物価指数。コアは生鮮食品を除くベース。コアコアは食料(除く酒類)及びエネルギーを除くベース



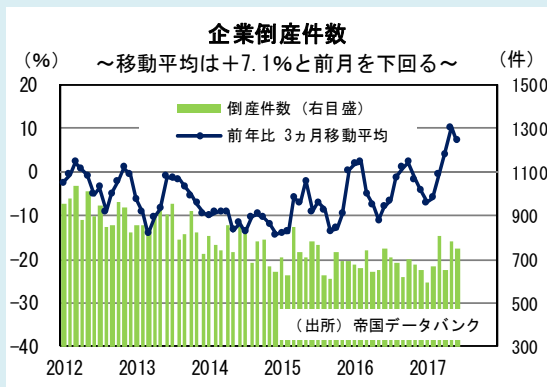
(注) 平均残高、前年比



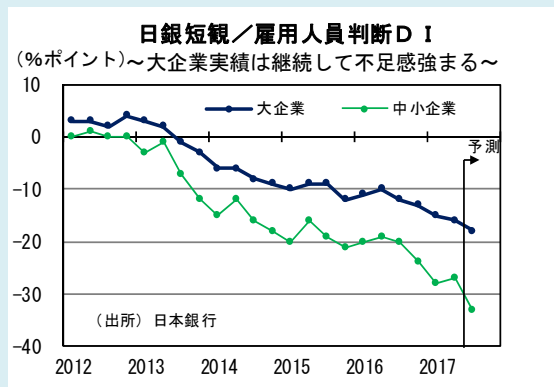
(注) 季調値



(注) 季調値

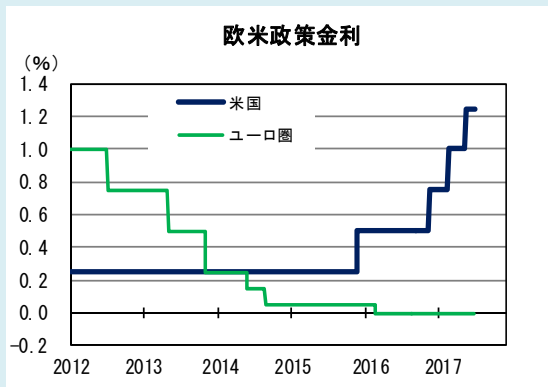
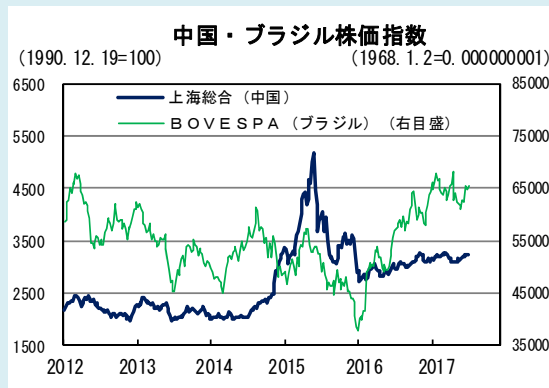
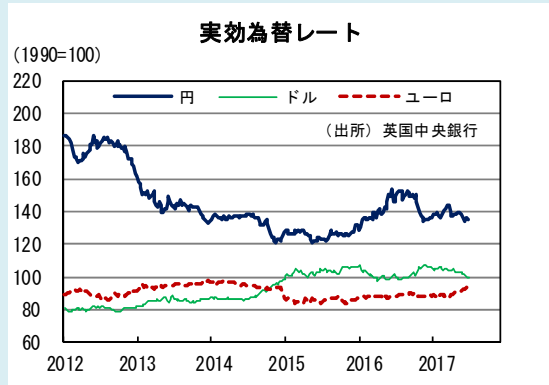
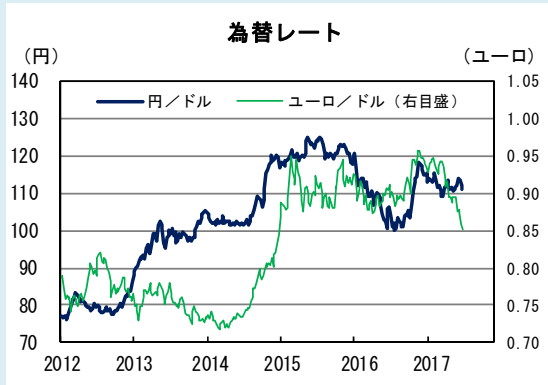


(注) 負債額1000万円以上の法的整理が対象

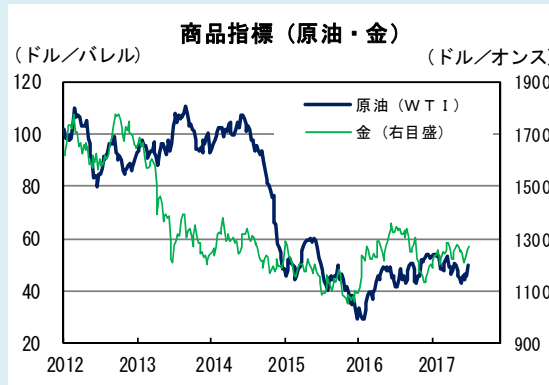
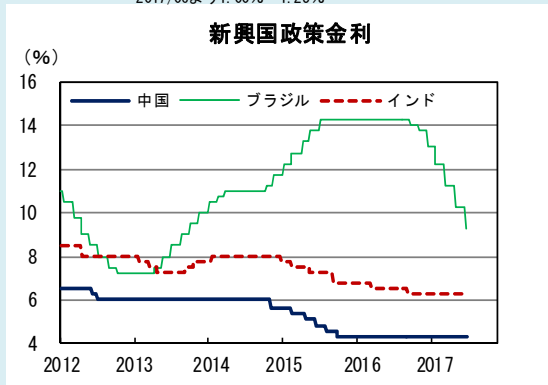
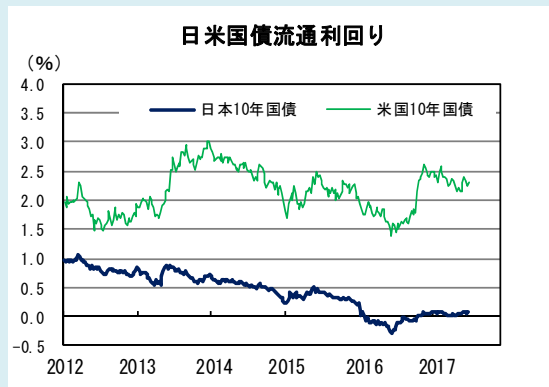


(注) 「過剰」-「不足」、直近は予測

II. マーケット



(注) 米国：2008/12より0.00%~0.25%、2015/12より0.25%~0.50%、2016/12より0.50%~0.75%、2017/03より0.75%~1.00%、2017/06より1.00%~1.25%

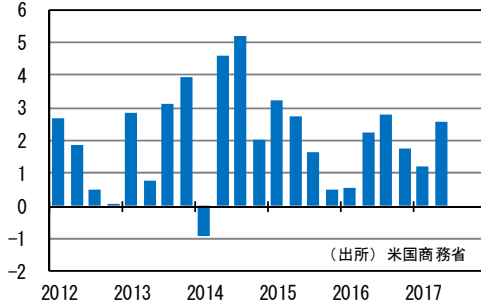


(出所) 当ページの全グラフのデータは、各国証券取引所、各国中央銀行、日本経済新聞社等の公表データ (週末値) です。

Ⅲ. 海外経済

米国GDP/実質成長率

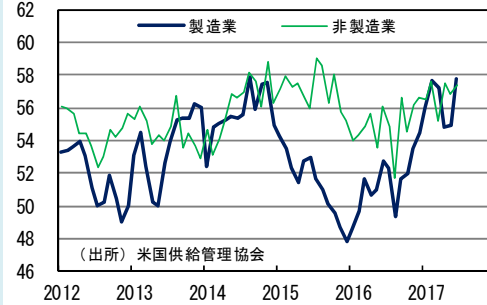
～2Q速報値は2.6%成長に加速～



(注) 2009年価格

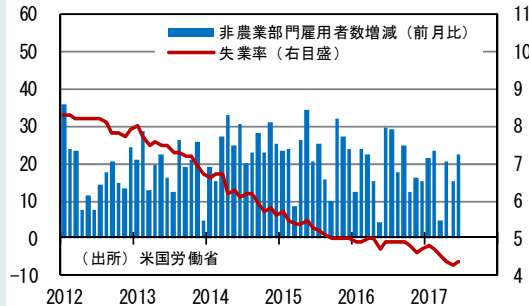
米国ISM景況指数

～製造業は2年10カ月ぶり高水準～



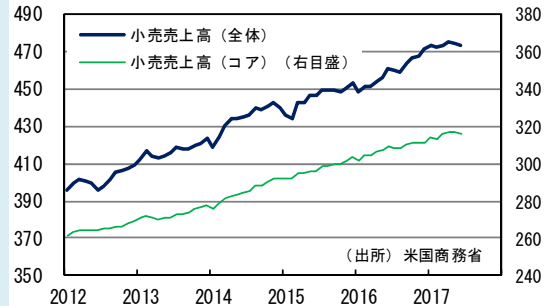
米国雇用統計

(万人) ～6月の雇用者数は22.2万人増と拡大～ (%)



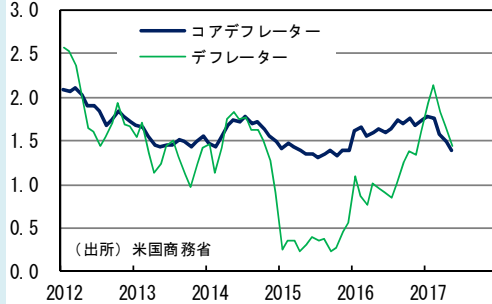
米国小売売上高

(Bil. US\$) ～6月の全体は2カ月連続で減少～ (Bil. US\$)



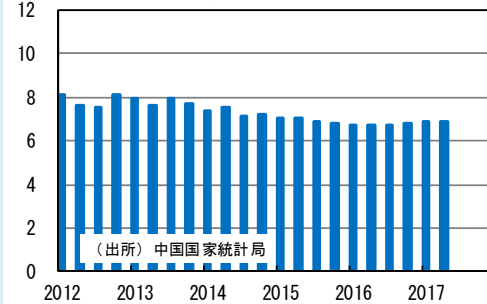
米国PCEデフレーター

(前年比%)～5月のデフレーターは3カ月連続鈍化～



中国GDP/実質成長率

(前年比%)～2Qの成長率は+6.9%と横ばい～



中国PMI景況指数

～7月は51.4で、前月比0.3pt低下～



中国貿易統計

(前年比%)～輸入は前年比17.1%と高い伸び～

