

2017年6月1日 全5頁

## 景気が見えるグラフ32 (2017年6月号)

データバンク課

## [要約]

## ■ I. 国内景気

GDP統計／実質成長率……………5四半期連続でプラス成長  
 鉱工業生産指数……………前月比+4.0%で2014年増税前水準超え  
 日銀短観／業況判断DI……………大企業実績は2四半期連続で改善  
 景気動向指数CI……………先行指数は2カ月連続上昇  
 機械受注統計……………移動平均では前月割れ  
 消費総合指数……………移動平均は上昇傾向  
 貿易統計……………収支黒字額は低水準  
 輸出入数量指数……………輸出の減少が顕著  
 新設住宅着工……………前年比で+1.2%  
 首都圏マンション販売……………前年比で大きく増加も水準は低め  
 消費者物価・企業物価指数……………コアCPIは前年比で穏やかな上昇続く  
 マネーストック……………マネーストックは+3.6%の高い伸び  
 完全失業率……………4月は2.8%  
 有効求人倍率……………1.48倍となりバブル期を上回る水準  
 企業倒産件数……………前年比で増加に  
 日銀短観／雇用人員判断DI……………実績は3四半期連続で不足感強まる

## ■ II. マーケット

為替レート	実効為替レート
日米株価指数	中国・ブラジル株価指数
欧米政策金利	日米国債流通利回り
新興国政策金利	商品指標（原油・金）

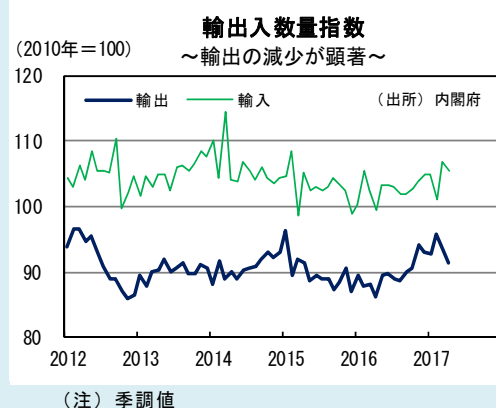
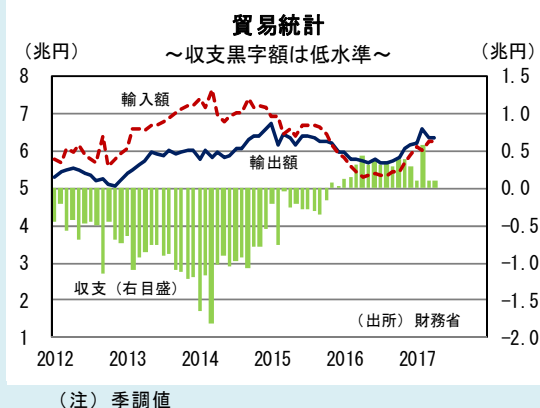
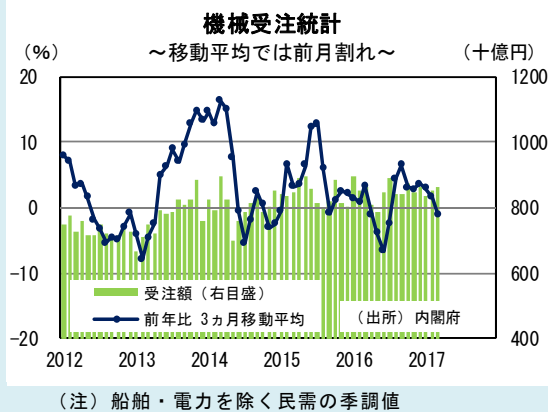
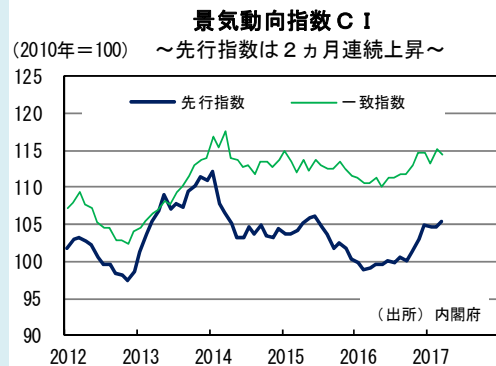
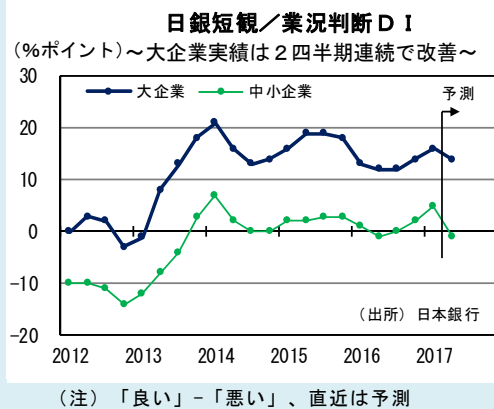
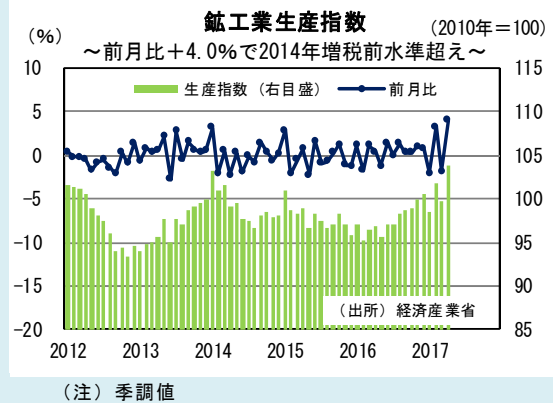
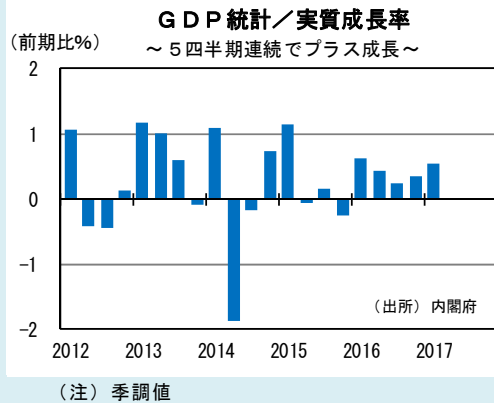
## ■ III. 海外経済

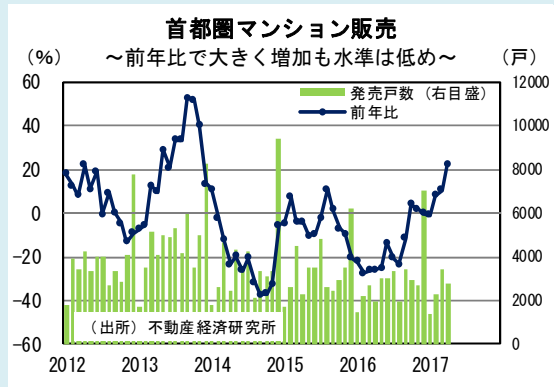
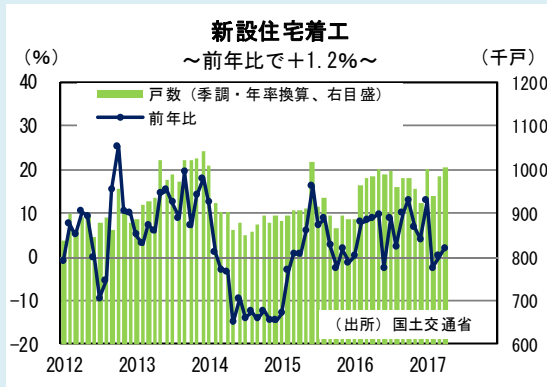
米国GDP／実質成長率……………1Q改定値は+1.2%に上方修正  
 米国ISM景況指数……………非製造業が57.5%に上昇  
 米国雇用統計……………雇用者数は21.1万人増  
 米國小売売上高……………全体が0.4%上昇  
 米国PCEデフレーター……………デフレーターは+1.7%に下降  
 中国GDP／実質成長率……………1Qの伸び率は+6.9%に上昇  
 中国PMI景気指数……………5月、51.2で横ばい  
 中国貿易統計……………輸出は2カ月連続でプラス

当資料は5月31日までの公表データで作成しています。

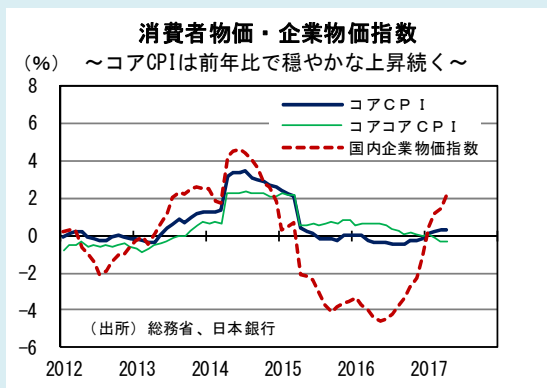
\* 大和総研のウェブサイトでは、当レポートのバックナンバーを公開しております。ご活用頂ければ幸いです。  
<http://www.dir.co.jp/InfoManage/datar-sc-s.html>

## I. 国内景気

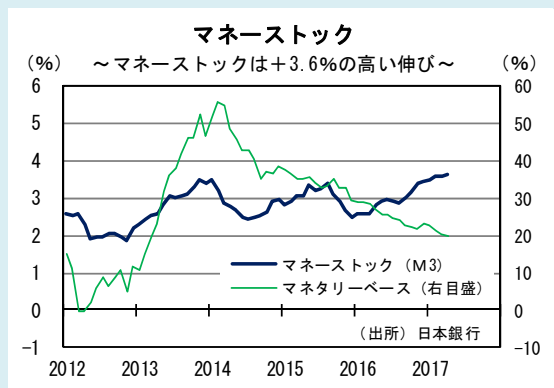




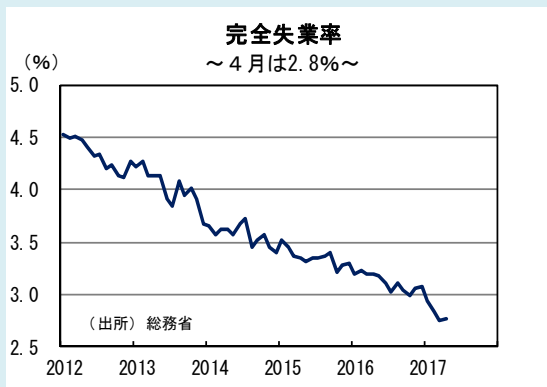
(注) 発売戸数は原数値、前年比は3ヵ月移動平均



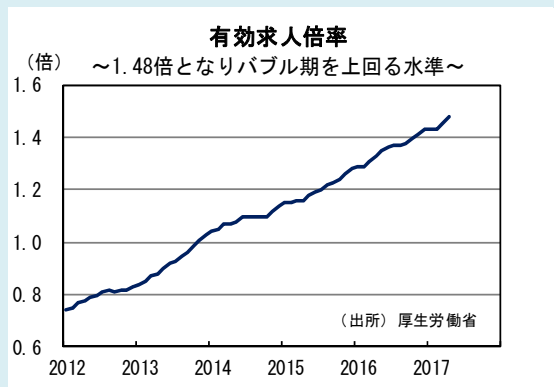
(注) 前年比。CPI：消費者物価指数。コアは生鮮食品を除くベース。コアコアは食料(除く酒類)及びエネルギーを除くベース



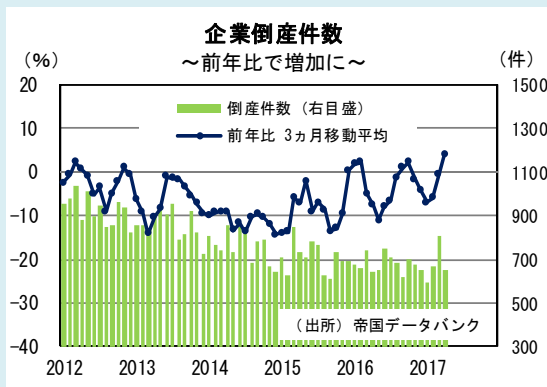
(注) 平均残高、前年比



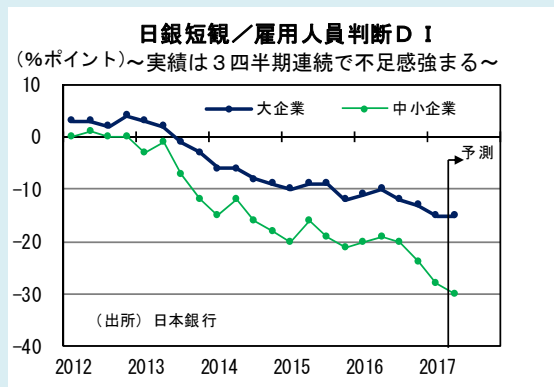
(注) 季調値



(注) 季調値

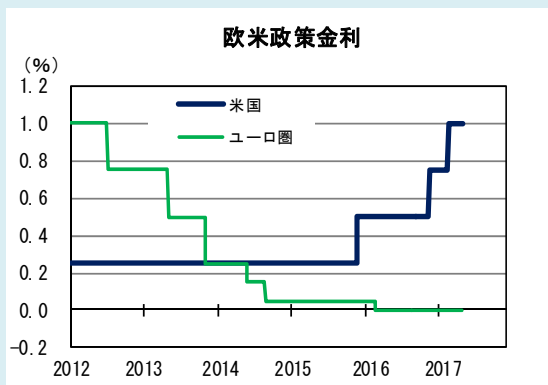
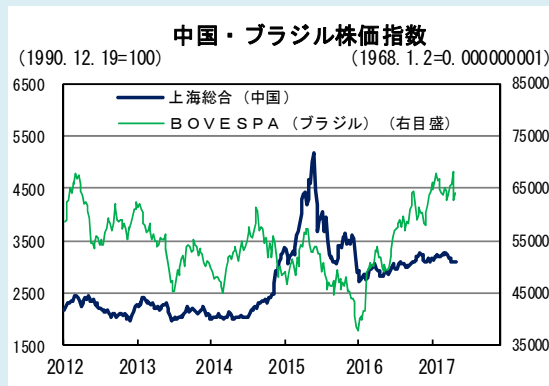
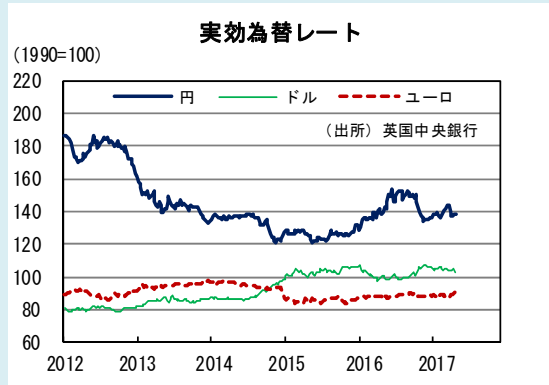
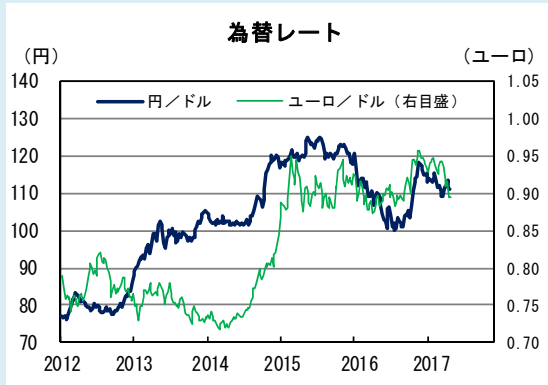


(注) 負債額1000万円以上の法的整理が対象

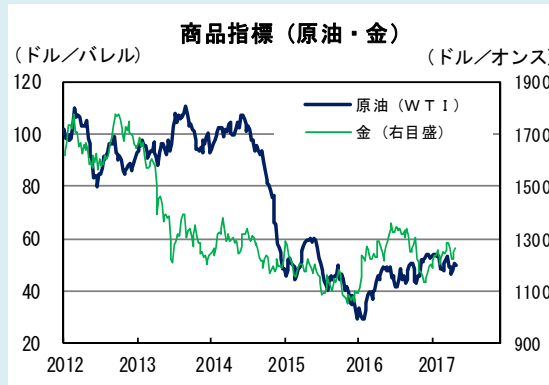
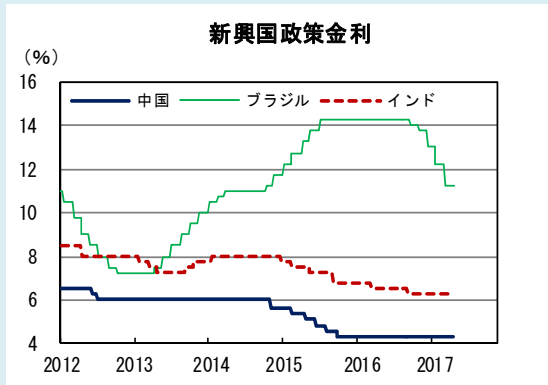


(注) 「過剰」-「不足」、直近は予測

II. マーケット



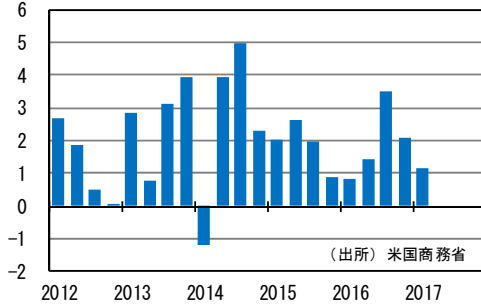
(注) 米国：2008/12より0.00%~0.25%、2015/12より0.25%~0.50%、  
2016/12より0.50%~0.75%、2017/03より0.75%~1.00%



(出所) 当ページの全グラフのデータは、各国証券取引所、各国中央銀行、日本経済新聞社等の公表データ (週末値) です。

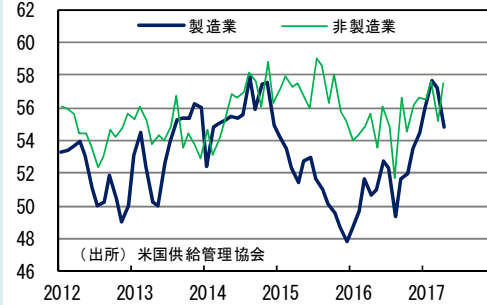
### Ⅲ. 海外経済

**米国GDP／実質成長率**  
～1Q改定値は+1.2%に上方修正～

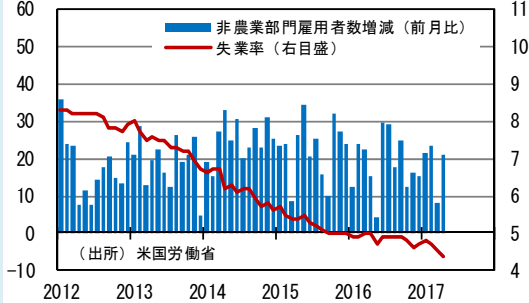


(注) 2009年価格

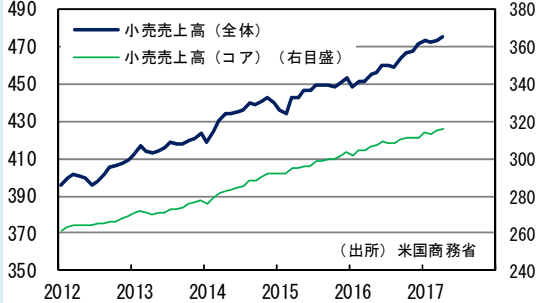
**米国ISM景況指数**  
～非製造業が57.5%に上昇～



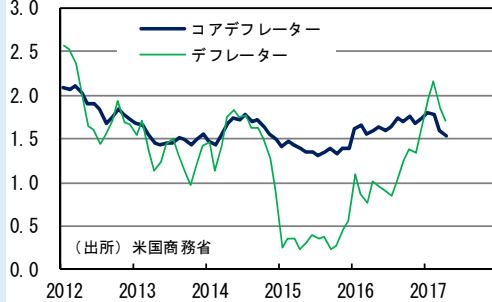
**米国雇用統計**  
～雇用者数は21.1万人増～



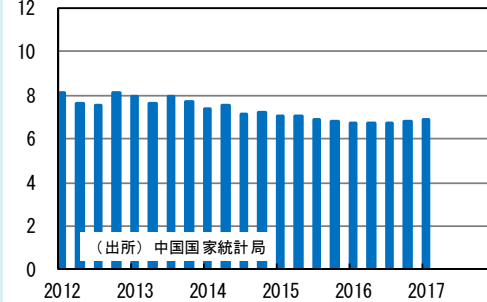
**米国小売売上高**  
～全体が0.4%上昇～



**米国PCEデフレーター**  
～デフレーターは+1.7%に下降～



**中国GDP／実質成長率**  
～1Qの伸び率は+6.9%に上昇～



**中国PMI景況指数**  
～5月、51.2で横ばい～



**中国貿易統計**  
～輸出は2カ月連続でプラス～

