

2017年2月1日 全5頁

【統計情報】景気が見えるグラフ3 2 (2017年2月号)

データバンク課

[要約]

■ I. 国内景気

GDP統計／実質成長率……………2次速報は+0.3%に下方修正
 鉱工業生産指数……………前月比+0.5%で2カ月連続上昇
 日銀短観／業況判断DI……………大企業実績は1年半ぶりに改善
 景気動向指数CI……………先行、一致指数ともに上向き
 機械受注統計……………移動平均で前年比+2.9%
 消費総合指数……………11月は低下
 貿易統計……………12月は収支黒字が減少
 輸出入数量指数……………輸出は減少、輸入は増加
 新設住宅着工……………前年比6カ月連続増も伸び率縮小
 首都圏マンション販売……………移動平均で前年並み
 消費者物価・企業物価指数……………コアCPIは前年割れが続く
 マネーストック……………マネーストック伸び率+3.4%で前月並み
 完全失業率……………12月は3.1%
 有効求人倍率……………1.43倍に上昇し25年5カ月ぶりの高水準
 企業倒産件数……………前年比減少率が拡大
 日銀短観／雇用人員判断DI……………実績は2四半期連続で不足感強まる

■ II. マーケット

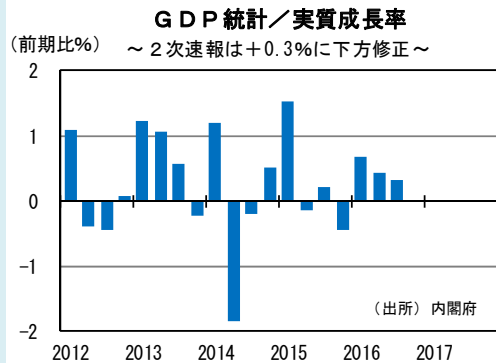
為替レート	実効為替レート
日米株価指数	中国・ブラジル株価指数
欧米政策金利	日米独国債流通利回り
新興国政策金利	商品指標（原油・金）

■ III. 海外経済

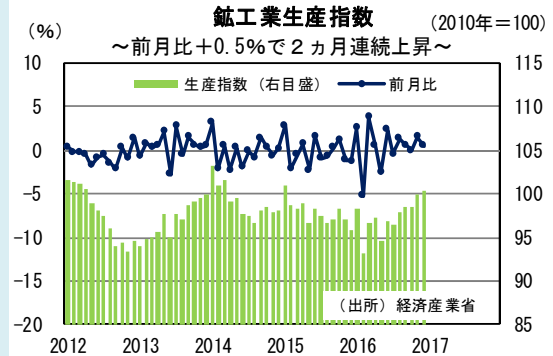
米国GDP／実質成長率……………4Q速報値は+1.9%
 米国ISM景況指数……………12月の製造業は54.7%で上昇続く
 米国雇用統計……………12月の雇用者数は15.6万人増
 米國小売売上高……………12月の全体は、前月比+0.6%
 米国PCEデフレーター……………12月のコアデフレーターは+1.7%
 中国GDP／実質成長率……………4Qは伸び率+6.8%に上昇
 中国PMI景気指数……………12月は51.4で、前月より0.3ポイント低下
 中国貿易統計……………輸出は9カ月連続前年割れ

当資料は1月31日までの公表データで作成しています。

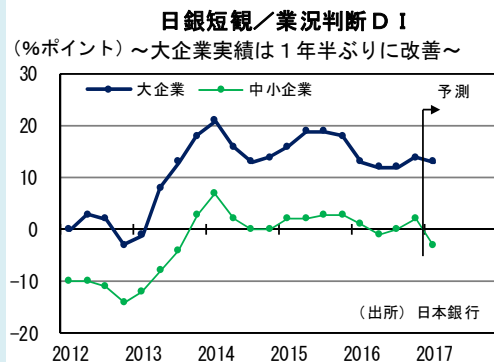
I. 国内景気



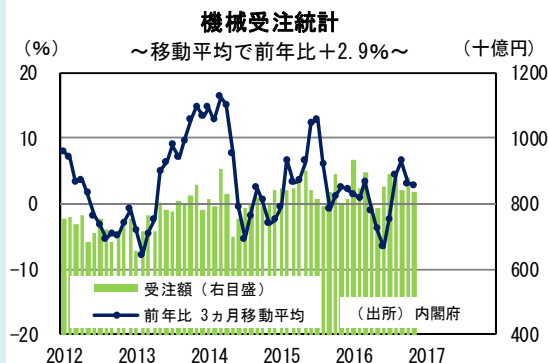
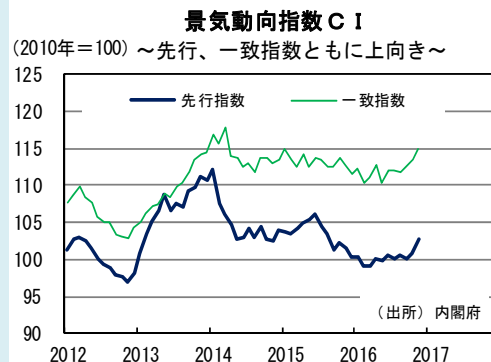
(注) 季調値



(注) 季調値



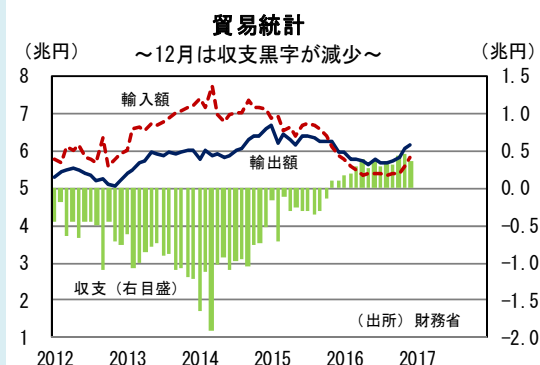
(注) 「良い」-「悪い」、直近は予測



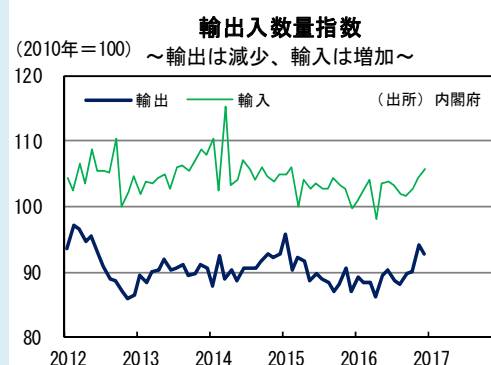
(注) 船舶・電力を除く民需の季調値



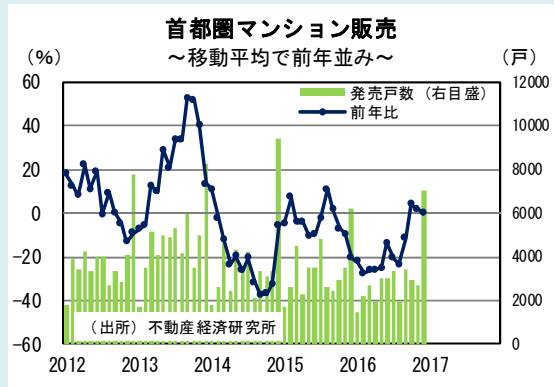
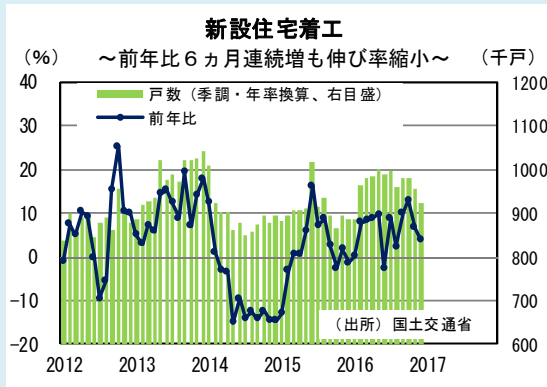
(注) 季調値



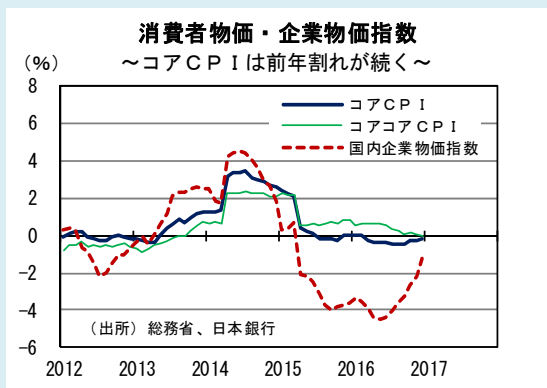
(注) 季調値



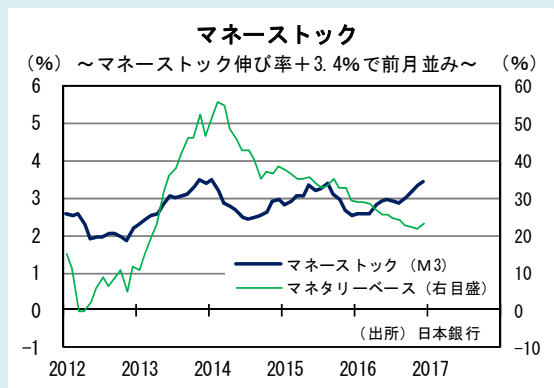
(注) 季調値



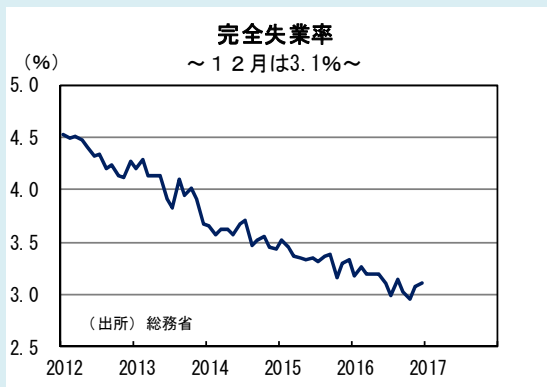
(注) 発売戸数は原数値、前年比は3ヵ月移動平均



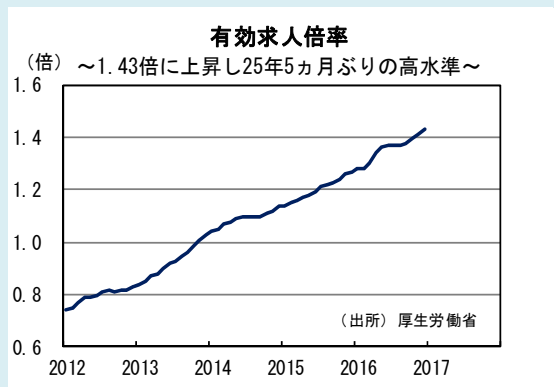
(注) 前年比。CPI：消費者物価指数。コアは生鮮食品を除くベース。コアコアは食料(除く酒類)及びエネルギーを除くベース



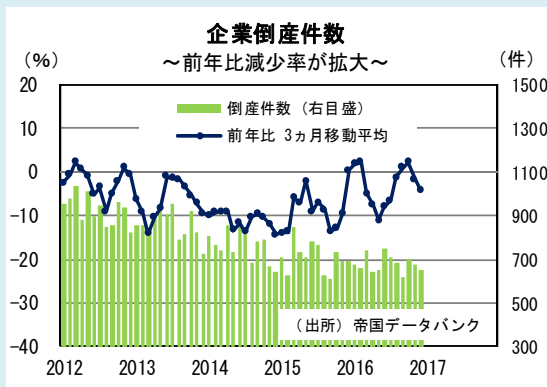
(注) 平均残高、前年比



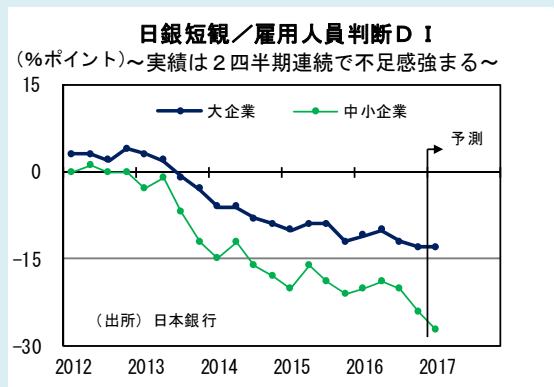
(注) 季調値



(注) 季調値

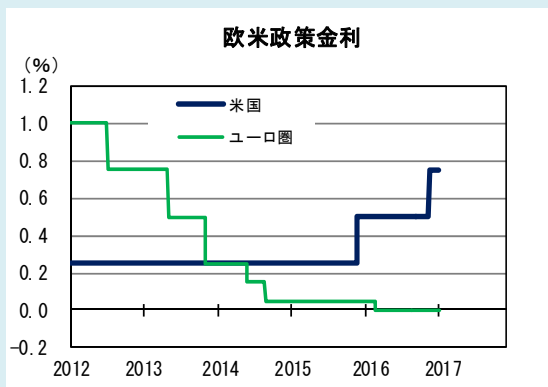
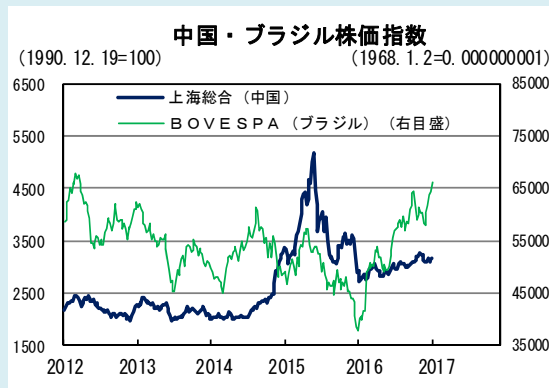
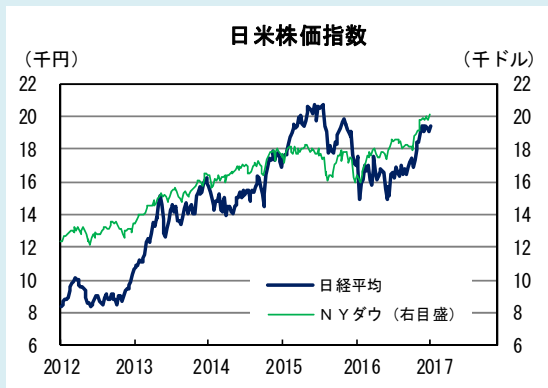
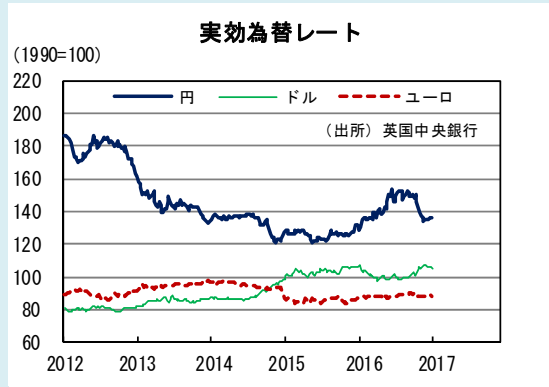
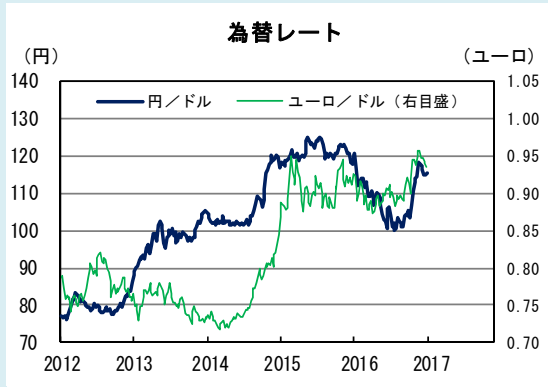


(注) 負債額1000万円以上の法的整理が対象

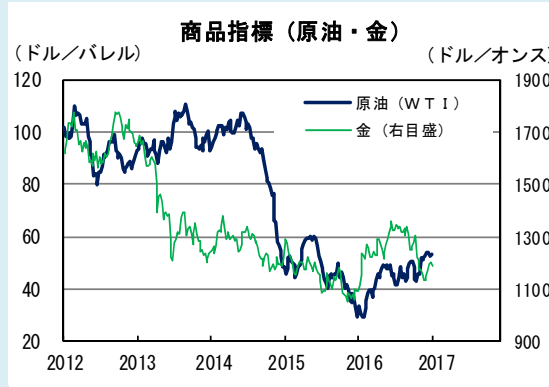
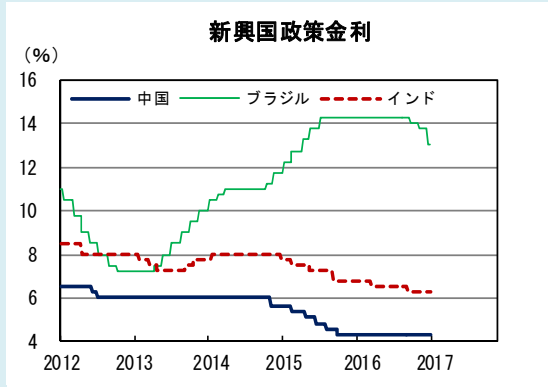
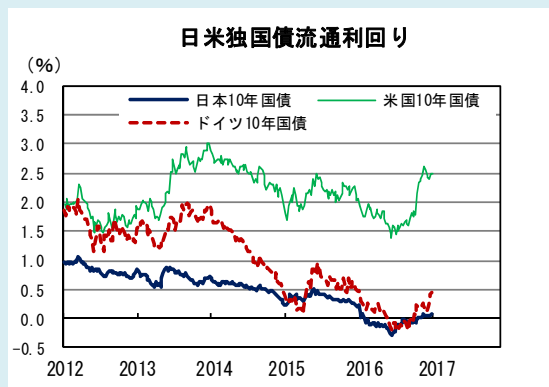


(注) 「過剰」-「不足」、直近は予測

II. マーケット



(注) 米国：2008/12より0.00%~0.25%、2015/12より0.25%~0.50%、2016/12より0.50%~0.75%

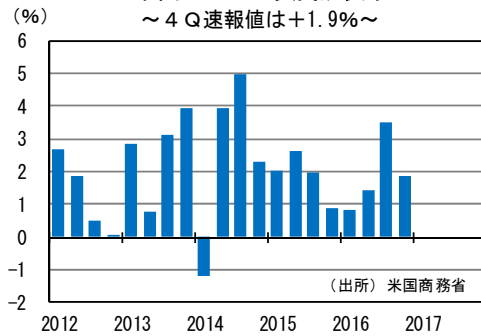


(出所) 当ページ的全グラフのデータは、各国証券取引所、各国中央銀行、日本経済新聞社等の公表データ (週末値) です。

Ⅲ. 海外経済

米国GDP／実質成長率

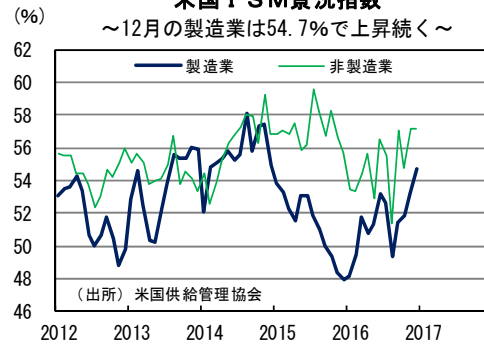
～4Q速報値は+1.9%～



(注) 2009年価格

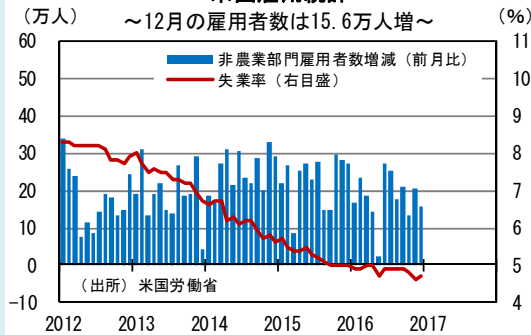
米国ISM景況指数

～12月の製造業は54.7%で上昇続く～



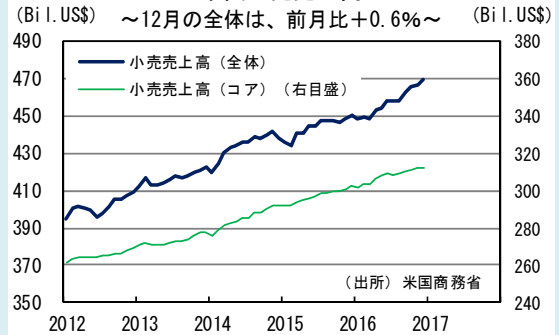
米国雇用統計

～12月の雇用者数は15.6万人増～



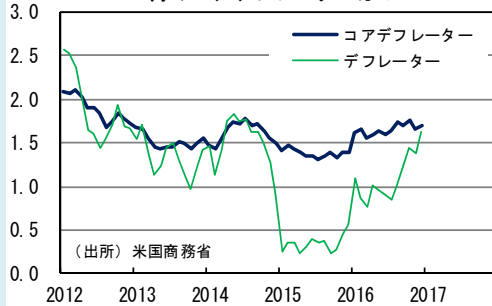
米国小売売上高

～12月の全体は、前月比+0.6%～



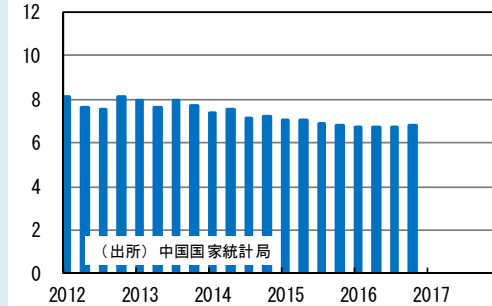
米国PCEデフレーター

(前年比%) ～12月のコアデフレーターは+1.7%～



中国GDP／実質成長率

(前年比%) ～4Qの伸び率は+6.8%に上昇～



中国PMI景気指数

～12月は51.4で、前月より0.3ポイント低下～



中国貿易統計

(前年比%) ～輸出は9ヵ月連続前年割れ～

