

2016年9月1日 全5頁

【統計情報】景気が見えるグラフ3 2 (2016年9月号)

データバンク課

[要約]

■ I. 国内景気

GDP統計／実質成長率……………2Q1次速報は、前期から減速
 鉱工業生産指数……………前月比横ばい
 日銀短観／業況判断DI……………大企業実績はわずかに悪化
 景気動向指数CI……………先行指数は上昇傾向
 機械受注統計……………前月比では増加、前年比では減少
 消費総合指数……………6月は小幅上昇
 貿易統計……………輸出入額ともに減少傾向
 輸出入数量指数……………7月は減少
 新設住宅着工……………前月比ではほぼ横ばい
 首都圏マンション販売……………移動平均で前年比-20.5%
 消費者物価・企業物価指数……………コアコアCPI伸び率は+0.3%に低下
 マネーストック……………マネタリーベースは前年比+24.7%
 完全失業率……………3.0%に改善し、21年2カ月ぶりの低水準
 有効求人倍率……………7月は横ばいの1.37倍
 企業倒産件数……………5カ月連続前年比減少
 日銀短観／雇用人員判断DI……………大企業、中小の実績は2期連続不足感が緩和

■ II. マーケット

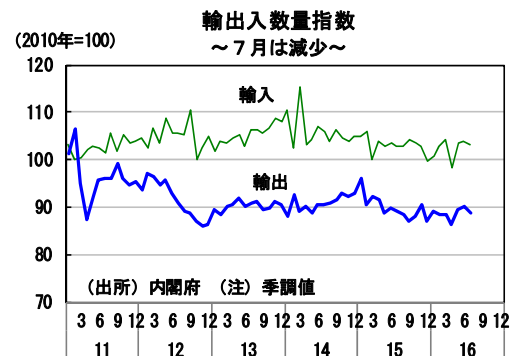
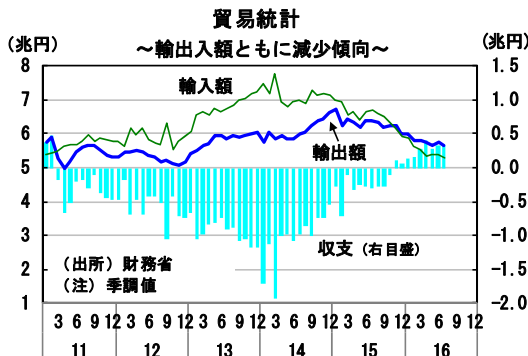
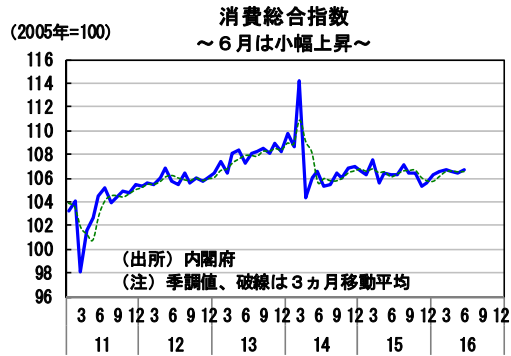
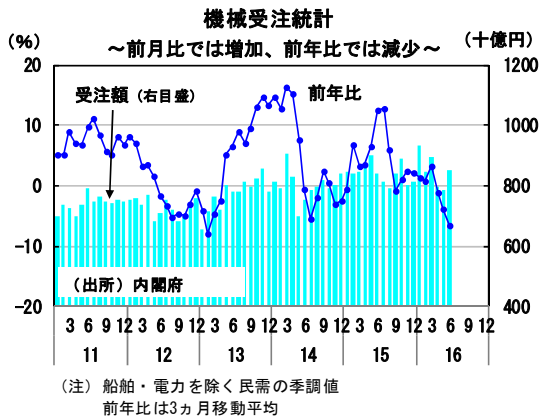
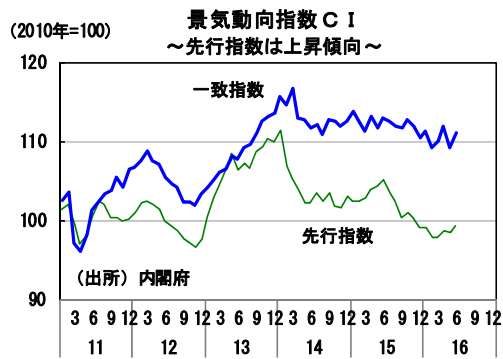
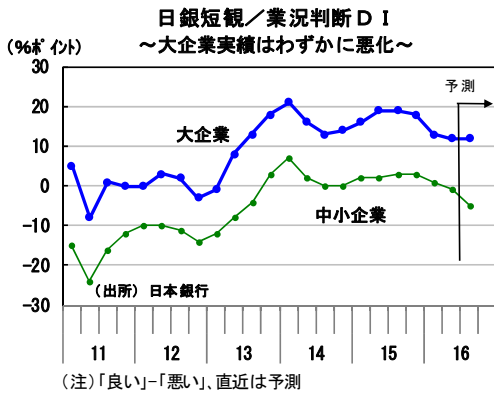
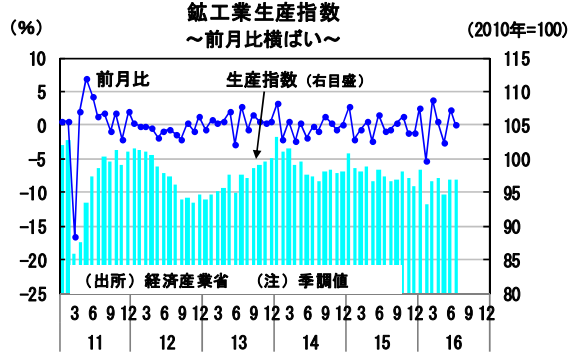
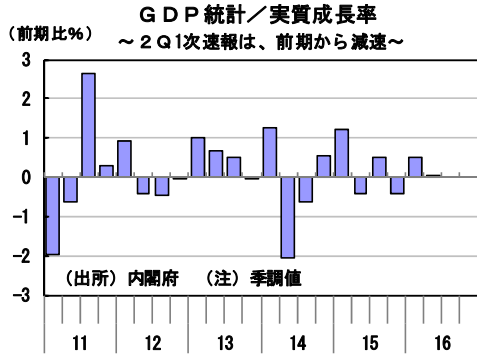
為替レート	実効為替レート
日米株価指数	中国・ブラジル株価指数
日米欧政策金利	日米独国債流通利回り
新興国政策金利	商品指標（原油・金）

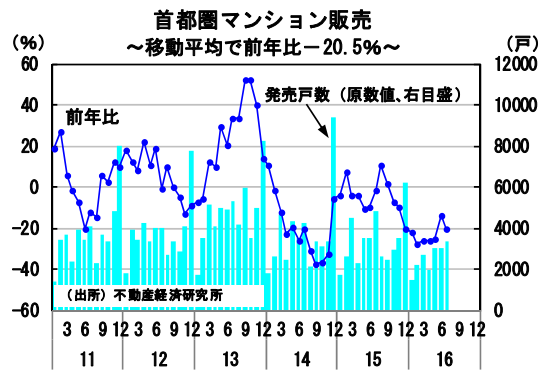
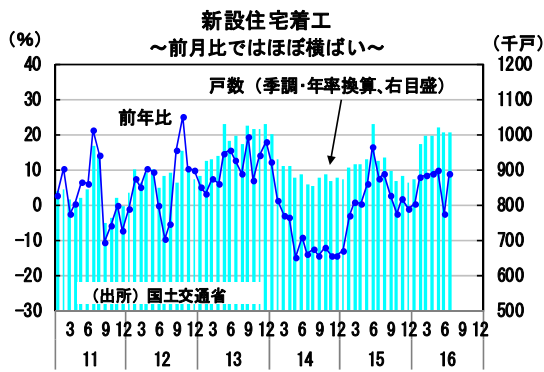
■ III. 海外経済

米国GDP／実質成長率……………2Q改定値は+1.1%に下方修正
 米国雇用統計……………7月の雇用者数は25.5万人増
 米國小売売上高……………7月の全体は、前月比横ばい
 米国PCEデフレーター……………7月のコアデフレーターは+1.6%
 中国GDP／実質成長率……………2Q、伸び率+6.7%で横ばい
 中国鉱工業生産……………7月は+6.0%
 中国消費者物価指数……………7月の全体は+1.8%
 中国PMI景気指数……………8月は、50.4に上昇

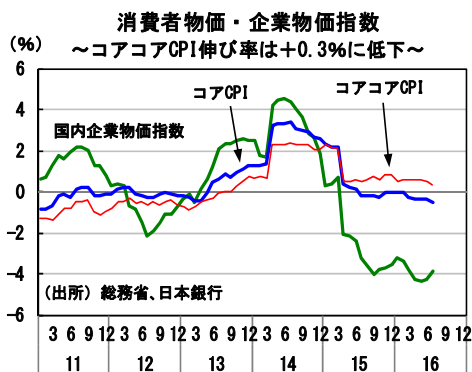
当資料は8月31日までの公表データで作成しています。（ただし、中国PMIは9月1日公表データ）

I. 国内景気

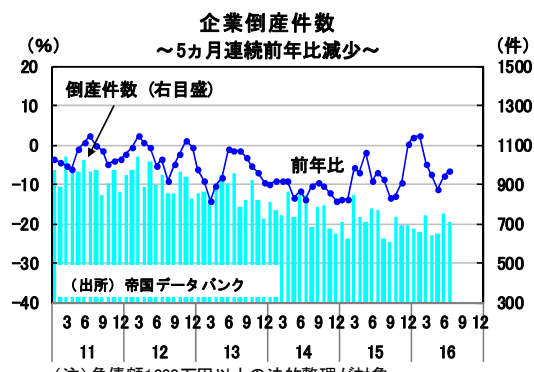
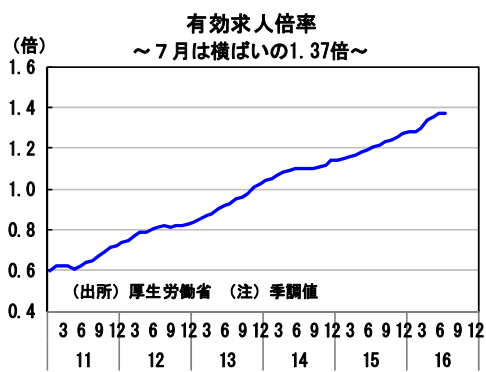
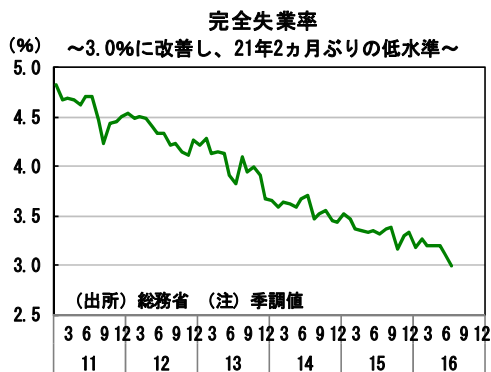
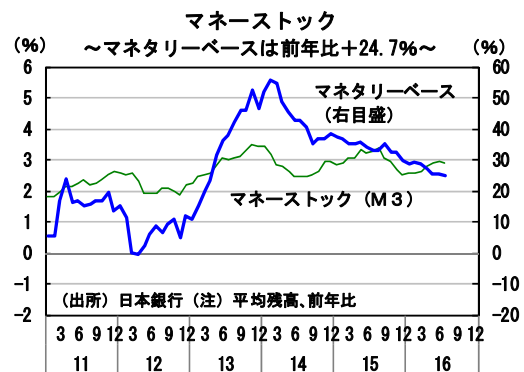




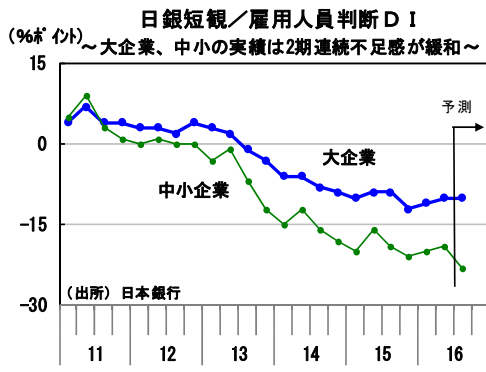
(注)前年比は3ヵ月移動平均



(注)前年比 CPI:消費者物価指数。コアは生鮮食品除くベース
コアコアは食料(除く酒類)及びエネルギーを除くベース

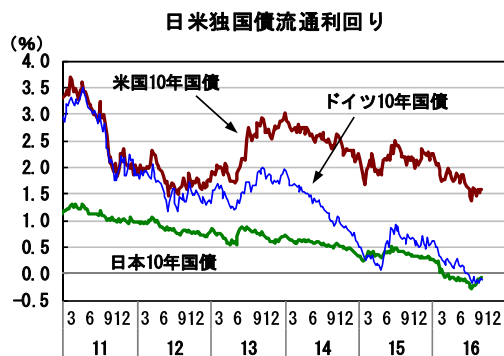
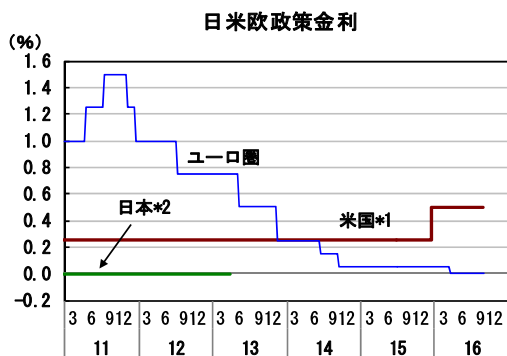
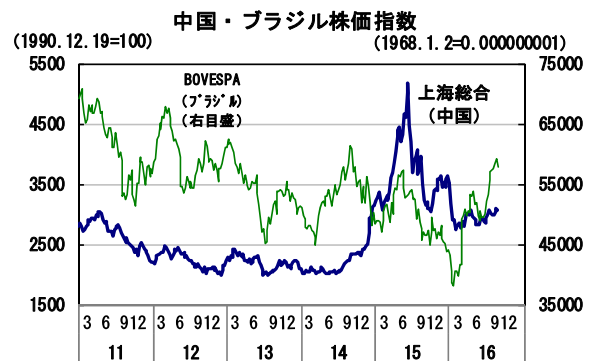
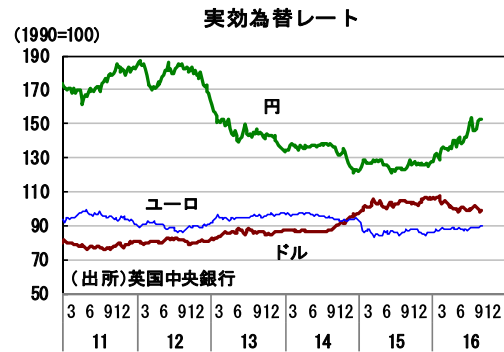
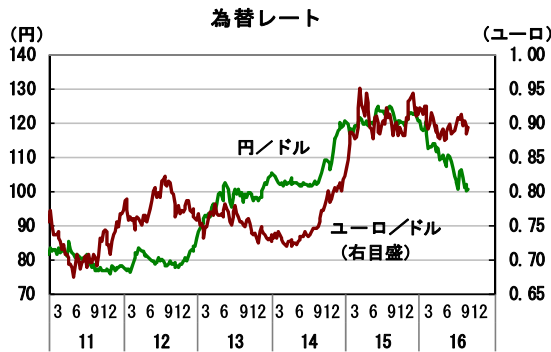


(注)負債額1000万円以上の法的整理が対象
前年比は3ヵ月移動平均

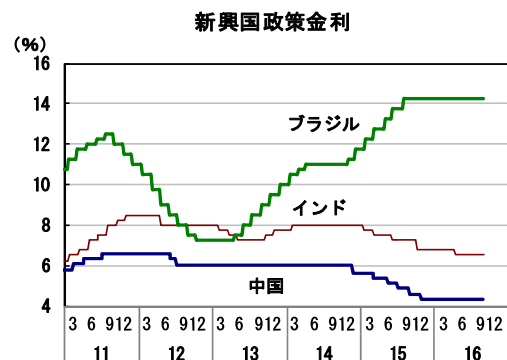


(注)「過剰」「不足」、直近は予測

II. マーケット



*1) 米国 2008/12より0.00%~0.25%、2015/12より0.25%~0.50%
 *2) 日本 金融市場調整の操作目標をマネタリーベースへ変更(2013/4)



(出所) 当頁、全グラフのデータは、各国証券取引所、各国中央銀行、日本経済新聞社等の公表データ (週末値) です。

Ⅲ. 海外経済

