

2016年8月1日 全5頁

【統計情報】景気が見えるグラフ32(2016年8月号)

データバンク課

[要約]

■ I. 国内景気

GDP統計／実質成長率……………2次速報で+0.5%に上方修正
 鉱工業生産指数……………前月比1.9%上昇
 日銀短観／業況判断DI……………大企業実績はわずかに悪化
 景気動向指数CI……………5月、一致指数は低下
 機械受注統計……………2カ月連続で前年比マイナス
 消費総合指数……………穏やかに上昇
 貿易統計……………収支の黒字額は同程度で推移
 輸出入数量指数……………両指数、2カ月連続上昇
 新設住宅着工……………前年比では-2.5%と6か月ぶりに減少
 首都圏マンション販売……………前年比減少続く
 消費者物価・企業物価指数……………コアCPI前年比はマイナス圏で推移
 マネーストック……………6月、マネーストック伸び率は前月並み
 完全失業率……………3.1%に改善し、20年11カ月ぶりの低水準
 有効求人倍率……………1.37倍に上昇し24年10カ月ぶりの高水準
 企業倒産件数……………4カ月連続で前年比減少
 日銀短観／雇用人員判断DI……………大企業、中小の実績は2期連続不足感が緩和

■ II. マーケット

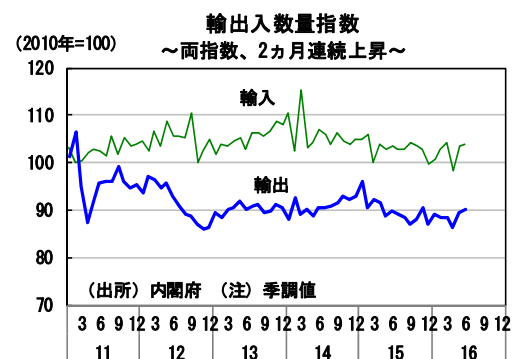
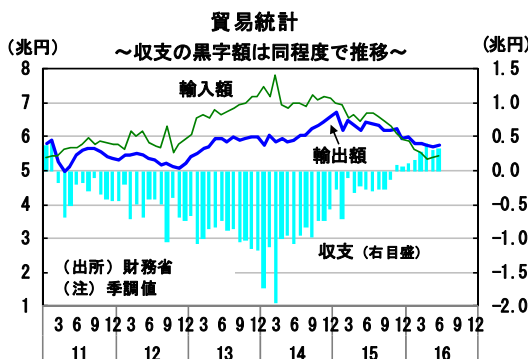
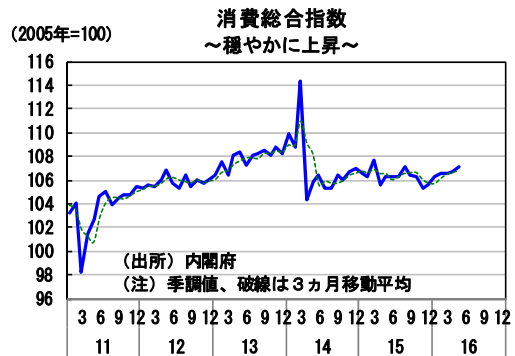
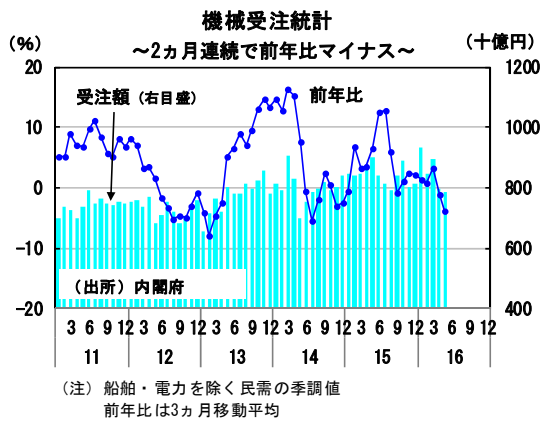
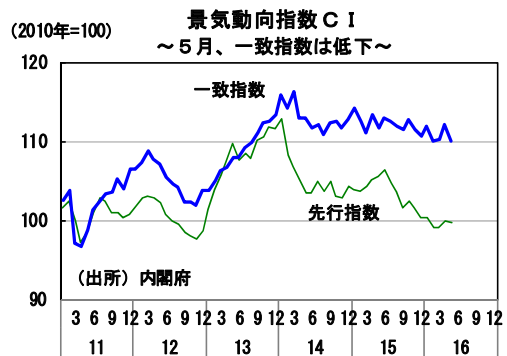
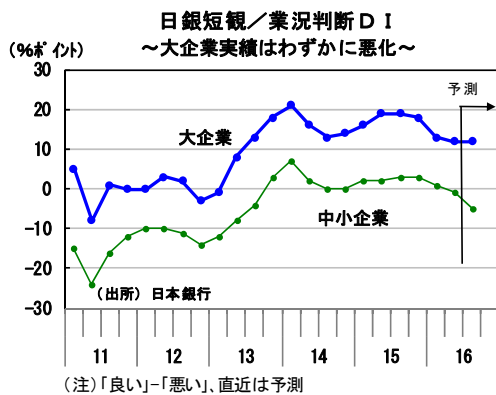
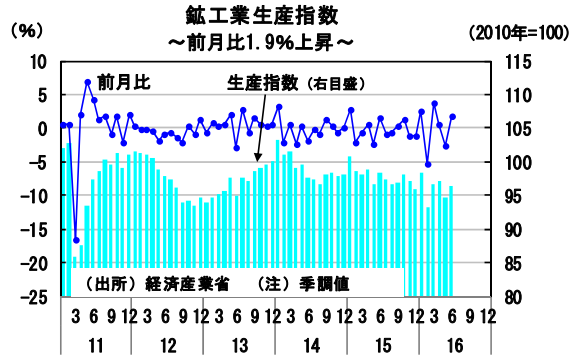
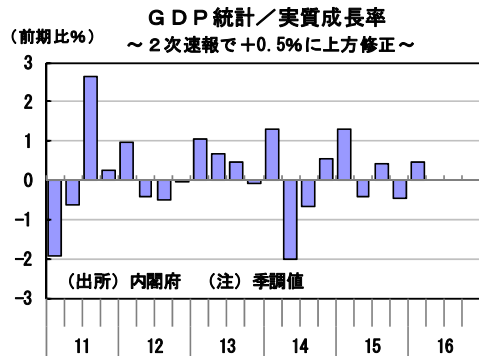
為替レート	実効為替レート
日米株価指数	中国・ブラジル株価指数
日米欧政策金利	日米独国債流通利回り
新興国政策金利	商品指標(原油・金)

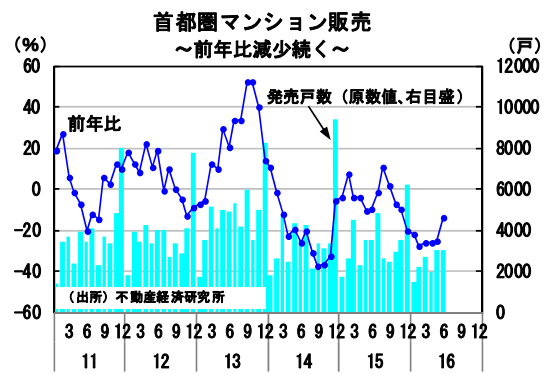
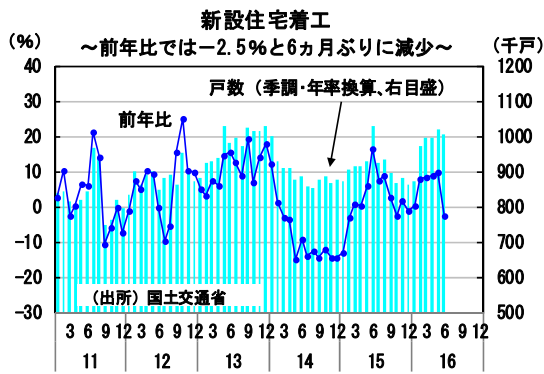
■ III. 海外経済

米国GDP／実質成長率……………2Q速報値は+1.2%
 米国雇用統計……………6月の雇用者数は28.7万人増と大幅に増加
 米國小売売上高……………6月の全体は、前月比+0.6%
 米国PCEデフレーター……………5月のコアデフレーターは+1.6%
 中国GDP／実質成長率……………2Q、伸び率+6.7%で横ばい
 中国鉱工業生産……………6月は+6.2%
 中国消費者物価指数……………6月の全体は+1.9%
 中国PMI景気指数……………6月は、50.0に低下

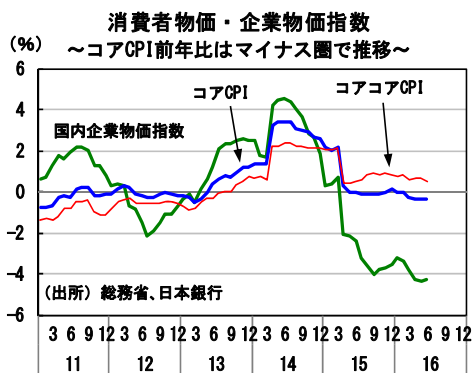
当資料は7月29日までの公表データで作成しています。

I. 国内景気

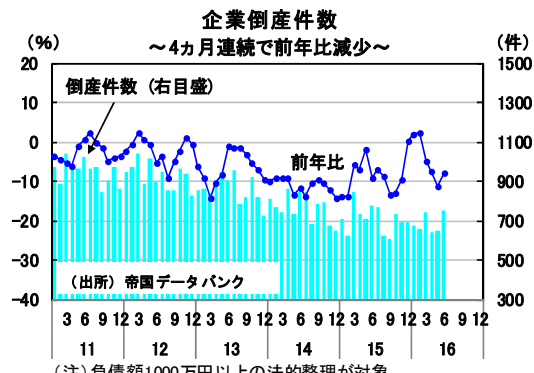
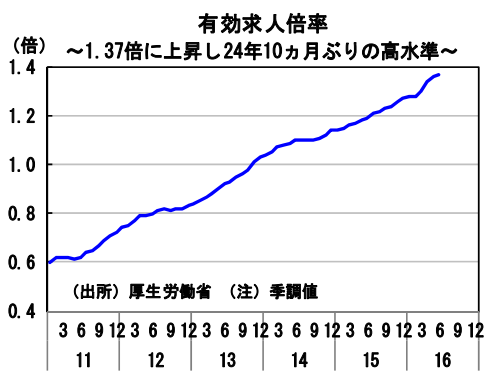
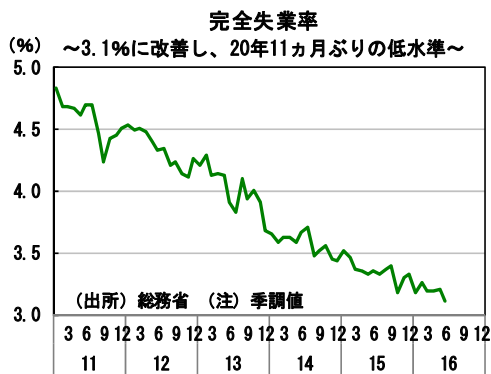
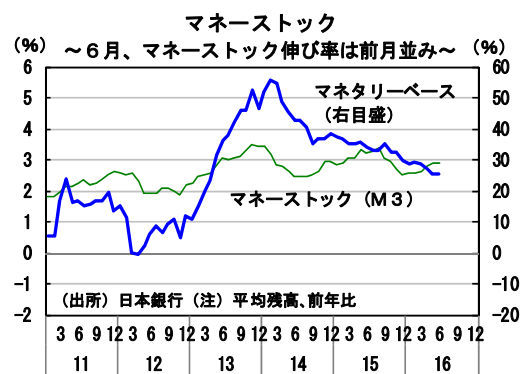




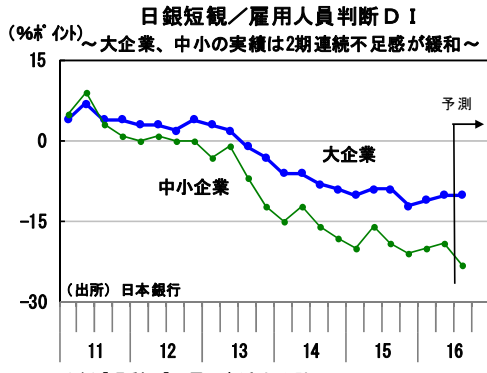
(注)前年比は3ヵ月移動平均



(注)前年比 CPI:消費者物価指数。コアは生鮮食品除くベース
コアコアは食料(除く酒類)及びエネルギーを除くベース

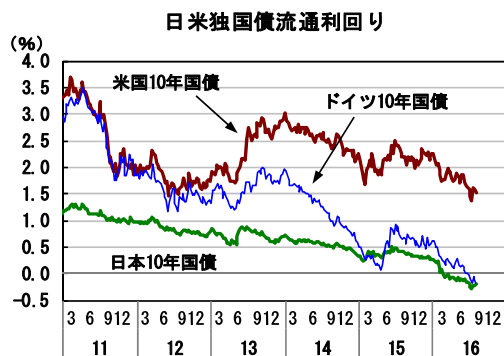
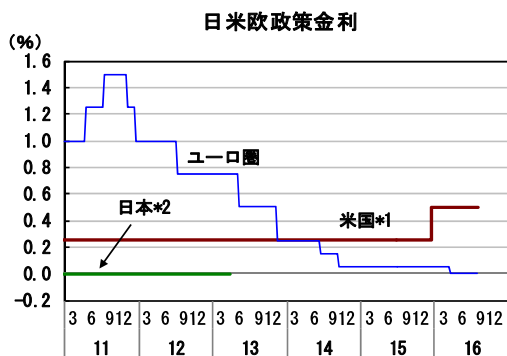
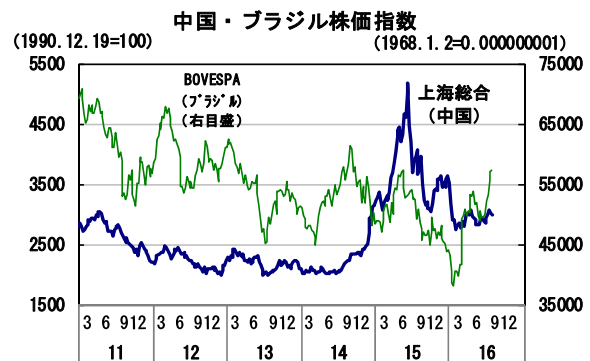
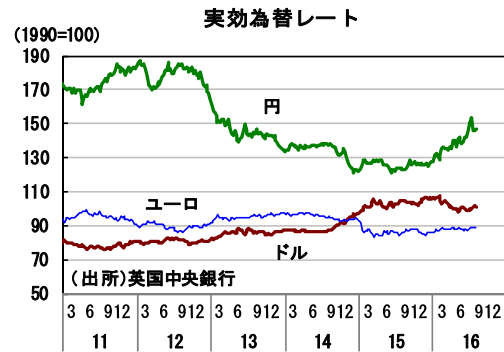


(注)負債額1000万円以上の法的整理が対象
前年比は3ヵ月移動平均

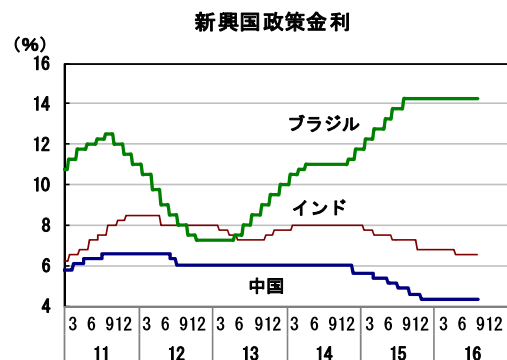


(注)「過剰」「不足」、直近は予測

II. マーケット



*1) 米国 2008/12より0.00%~0.25%、2015/12より0.25%~0.50%
 *2) 日本 金融市場調整の操作目標をマネタリーベースへ変更(2013/4)



(出所) 当頁、全グラフのデータは、各国証券取引所、各国中央銀行、日本経済新聞社等の公表データ (週末値) です。

Ⅲ. 海外経済

