

2016年6月1日 全5頁

## 【統計情報】景気が見えるグラフ32(2016年6月号)

データバンク課

## [要約]

## ■ I. 国内景気

GDP統計／実質成長率……………うるう年要因もあり+0.4%  
 鉱工業生産指数……………前月比+0.3%で2カ月連続増  
 日銀短観／業況判断DI……………景況感は悪化  
 景気動向指数CI……………一致指数は足踏み状態続く  
 機械受注統計……………移動平均で前年比+3.4%  
 消費総合指数……………3月は前月とほぼ変わらず  
 貿易統計……………輸入額の減少続く  
 輸出入数量指数……………4月は輸出入ともに減少  
 新設住宅着工……………4カ月連続で前年比増  
 首都圏マンション販売……………移動平均で前年比-26.0%  
 消費者物価・企業物価指数……………コアコアCPIは+0.7%程度で推移  
 マネーストック……………マネタリーベース伸び率は+26.8%  
 完全失業率……………横ばいの3.2%  
 有効求人倍率……………1.34倍に上昇し24年5カ月ぶりの高水準  
 企業倒産件数……………前年比減で推移  
 日銀短観／雇用人員判断DI……………実績では大企業、中小で不足感が多少緩和

## ■ II. マーケット

為替レート	実効為替レート
日米株価指数	中国・ブラジル株価指数
日米欧政策金利	日米独国債流通利回り
新興国政策金利	商品指標(原油・金)

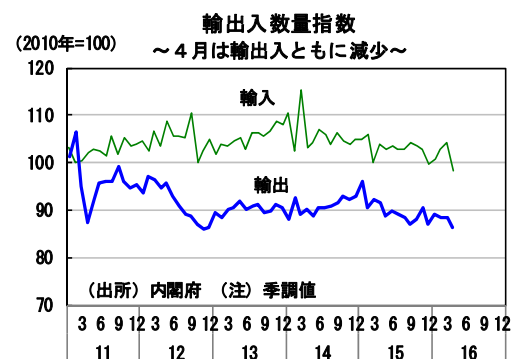
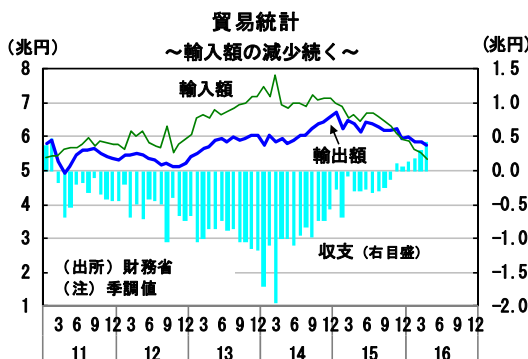
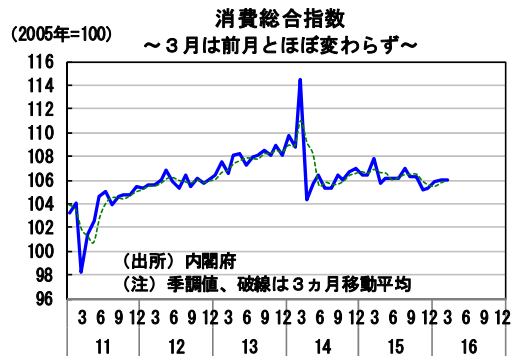
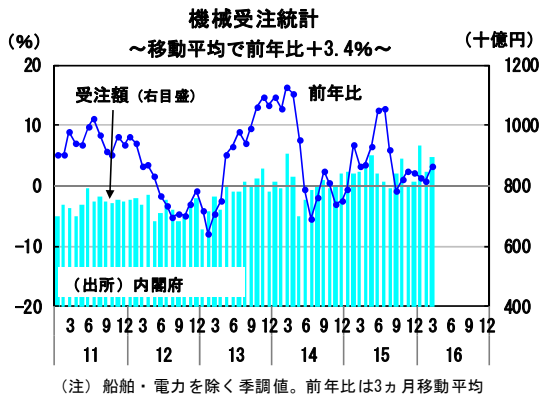
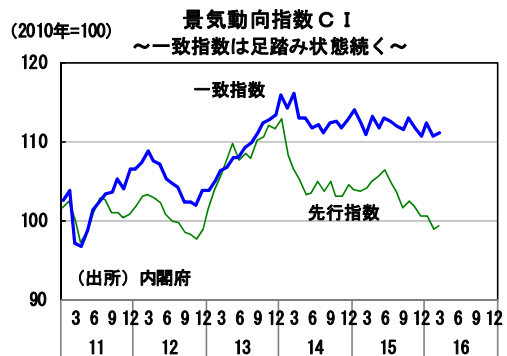
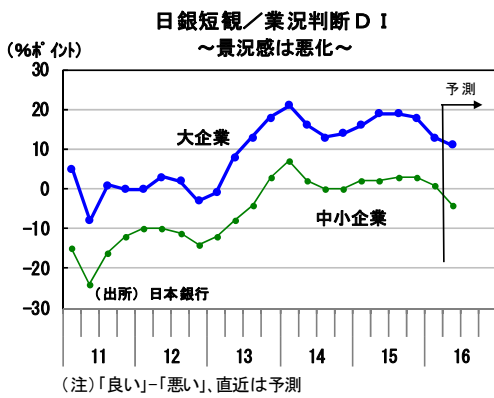
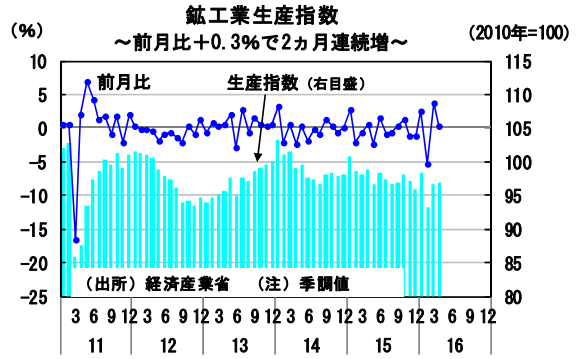
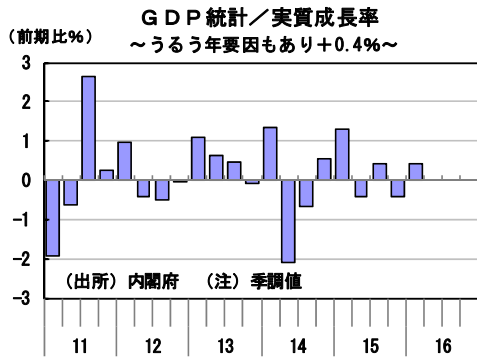
## ■ III. 海外経済

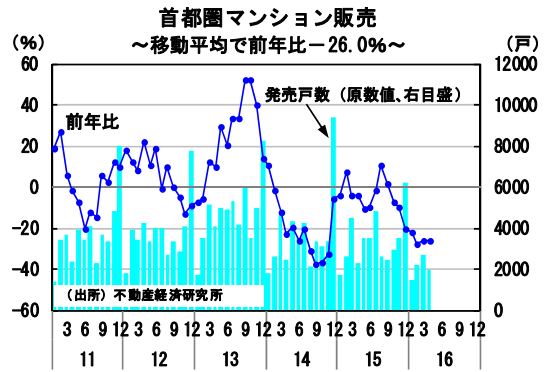
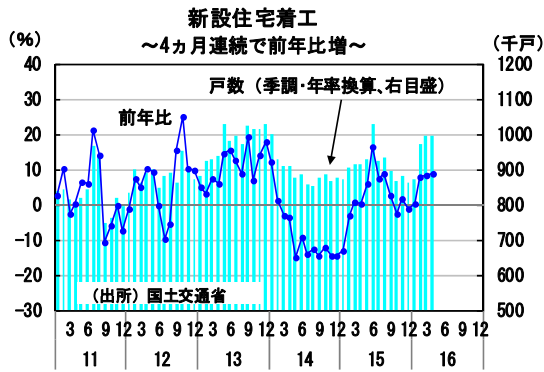
米国GDP／実質成長率……………1Q改定値は+0.8%に上方修正  
 米国雇用統計……………4月の雇用者数は16.0万人増  
 米國小売売上高……………4月の全体は、前月比+1.3%  
 米国PCEデフレーター……………4月のコアデフレーターは+1.6%  
 中国GDP／実質成長率……………1Q、伸び率+6.7%で3期連続鈍化  
 中国鉱工業生産……………4月は+6.0%  
 中国消費者物価指数……………4月の全体は+2.3%  
 中国PMI景気指数……………4月は、50.1に減速

当資料は5月31日までの公表データで作成しています。

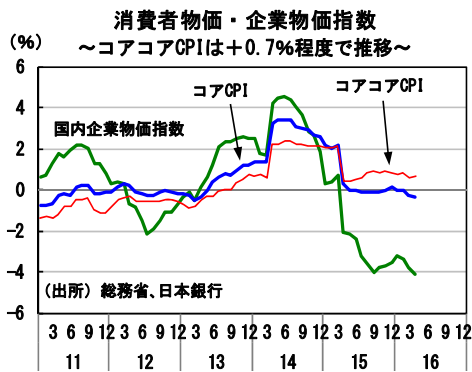
\* 大和総研のウェブサイトでは、当レポートの関連データ集も公開しております。ご活用頂ければ幸いです。  
<http://www.dir.co.jp/InfoManage/datarasc-s.html>

I. 国内景気

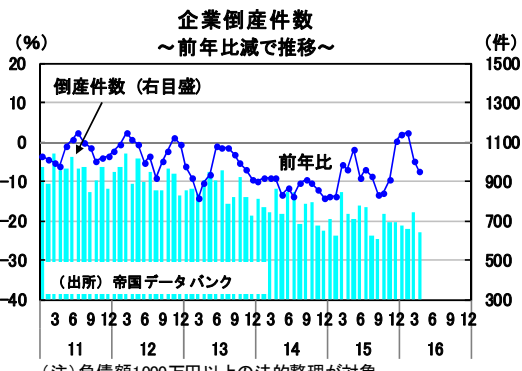
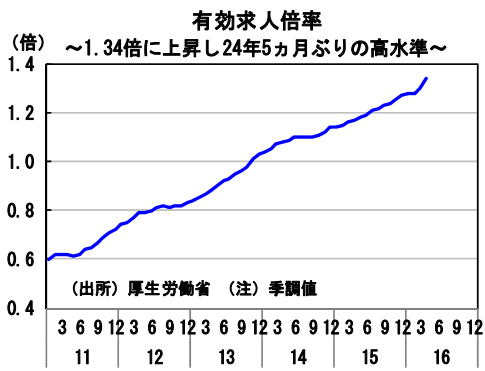
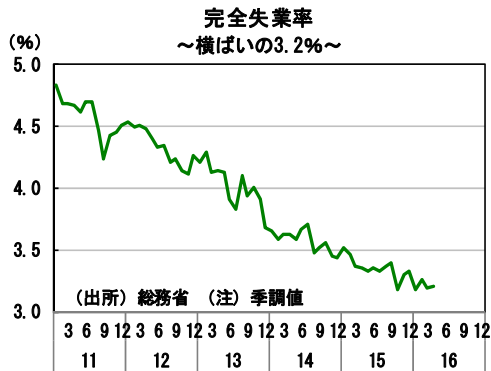
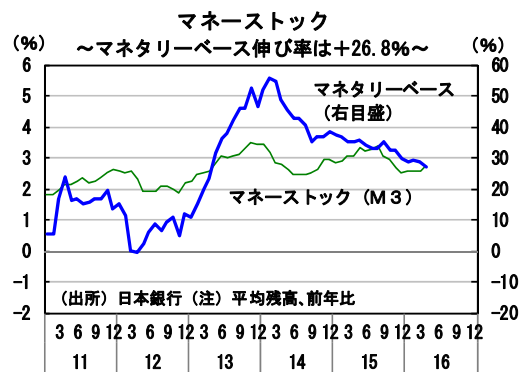




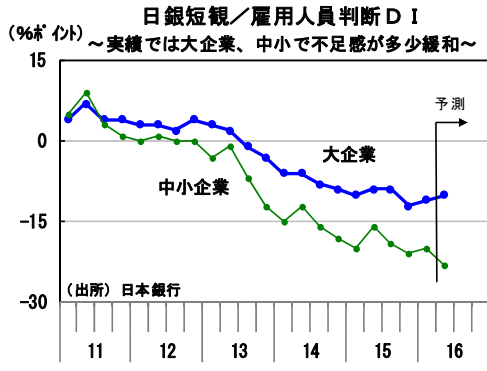
(注)前年比は3ヵ月移動平均



(注)前年比 CPI:消費者物価指数。コアは生鮮食品除くベース  
コアコアは食料(除く酒類)及びエネルギーを除くベース

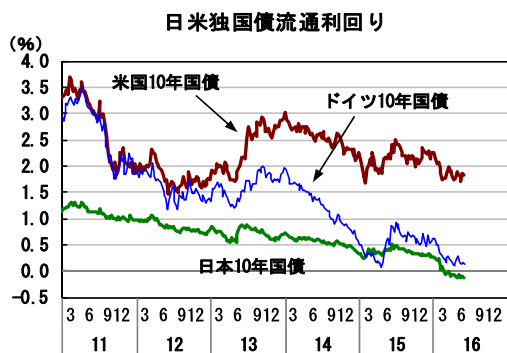
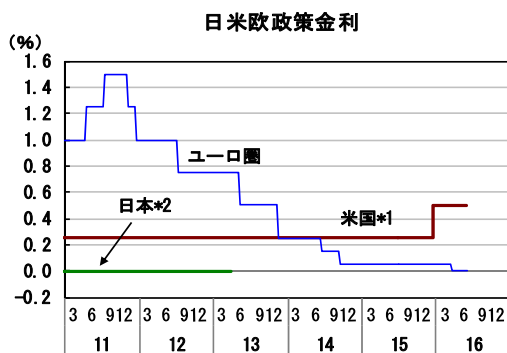
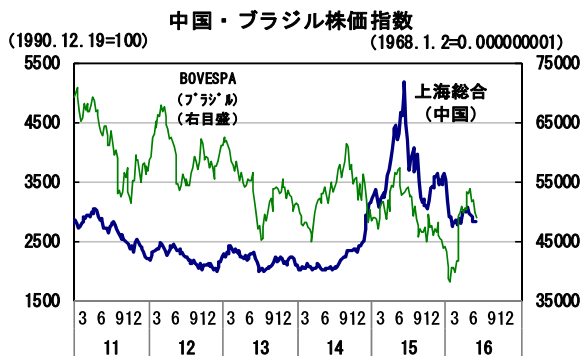
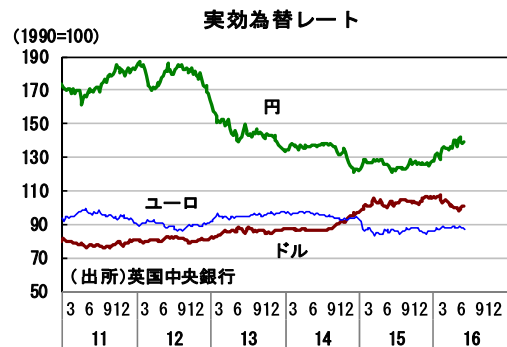


(注)負債額1000万円以上の法的整理が対象  
前年比は3ヵ月移動平均

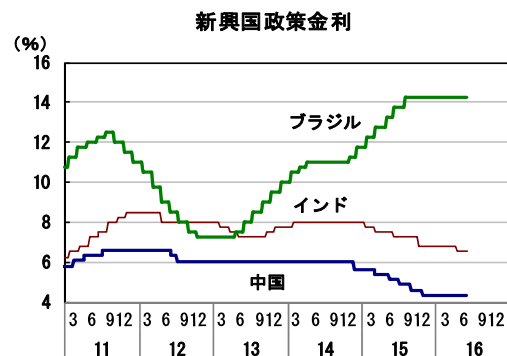


(注)「過剰」「不足」、直近は予測

II. マーケット



\*1)米国 2008/12より0.00%~0.25%、2015/12より0.25%~0.50%  
 \*2)日本 金融市場調整の操作目標をマネタリーベースへ変更(2013/4)



(出所) 当頁、全グラフのデータは、各国証券取引所、各国中央銀行、日本経済新聞社等の公表データ(週末値)です。

Ⅲ. 海外経済

