

2016年4月1日 全5頁

【統計情報】景気が見えるグラフ3 2 (2016年4月号)

データバンク課

[要約]

■ I. 国内景気

- GDP統計／実質成長率……………2次速報で前期比-0.3%に上方修正
- 鉱工業生産指数……………前月比6.2%の低下
- 日銀短観／業況判断DI……………景況感は悪化
- 景気動向指数CI……………一致指数は一進一退の動き
- 機械受注統計……………受注額は前月から大きく増加
- 消費総合指数……………2カ月連続上昇
- 貿易統計……………輸出、輸入額ともに低下傾向
- 輸出数量指数……………各指数、わずかに低下
- 新設住宅着工……………前年比7.8%増に
- 首都圏マンション販売……………前年比減少率が拡大
- 消費者物価・企業物価指数……………コアコアCPIは前年比+0.8%
- マネーストック……………マネーストック伸び率は+2.5%と前月並み
- 完全失業率……………0.1ポイント悪化し3.3%
- 有効求人倍率……………1.28倍で横ばい
- 企業倒産件数……………前年比増加も水準は低い
- 日銀短観／雇用人員判断DI……………実績では大企業、中小で不足感が多少緩和

■ II. マーケット

- | | |
|---------|-------------|
| 為替レート | 実効為替レート |
| 日米株価指数 | 中国・ブラジル株価指数 |
| 日米欧政策金利 | 日米独国債流通利回り |
| 新興国政策金利 | 商品指標（原油・金） |

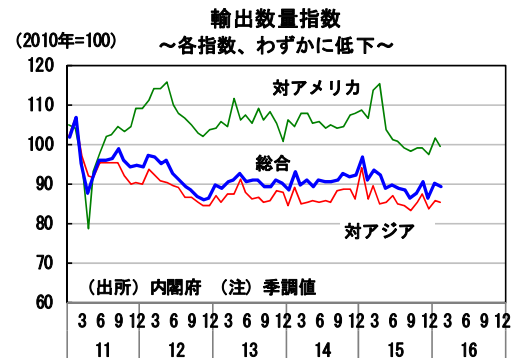
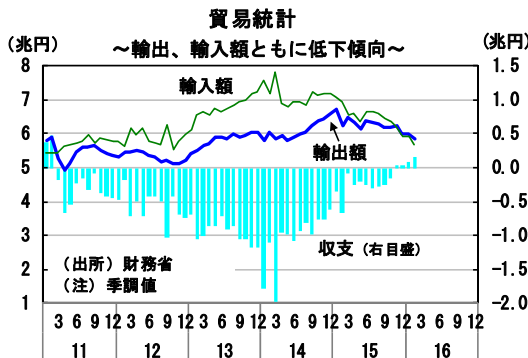
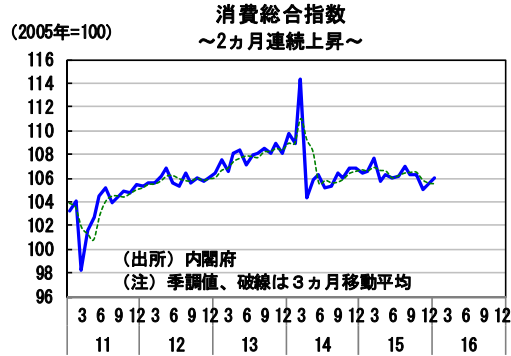
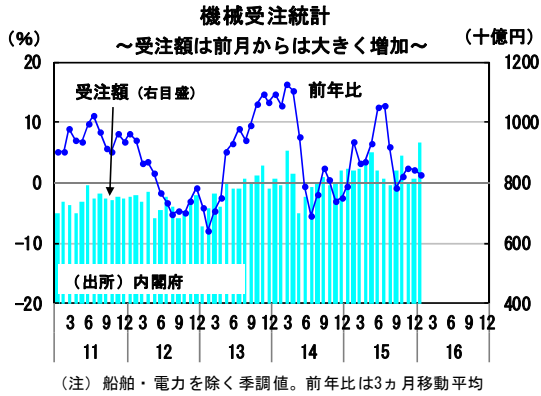
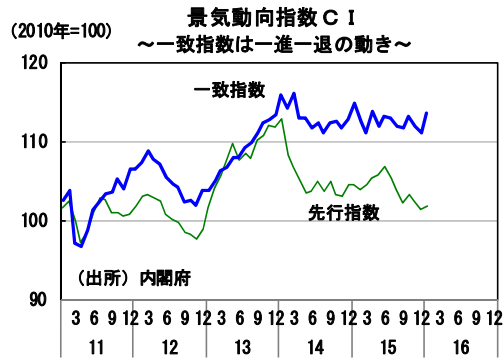
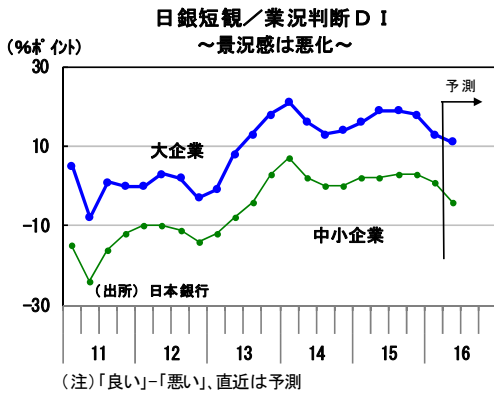
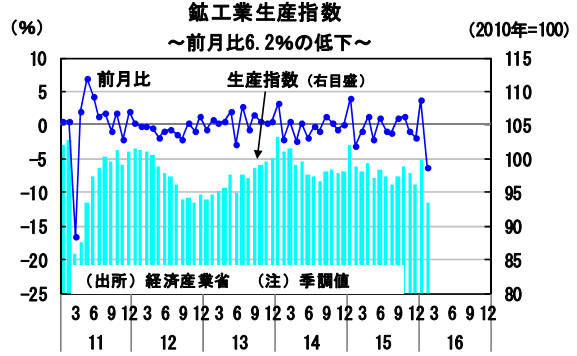
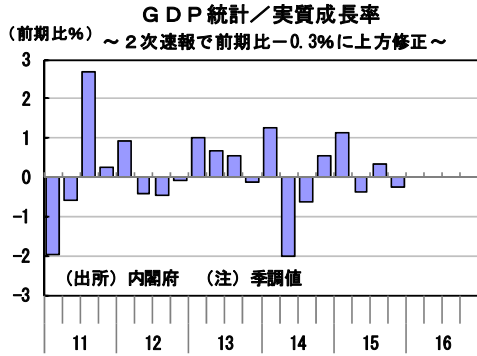
■ III. 海外経済

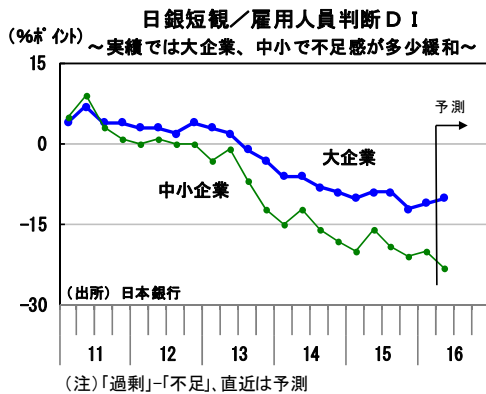
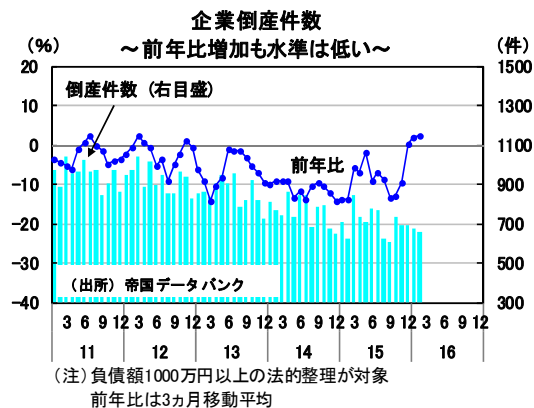
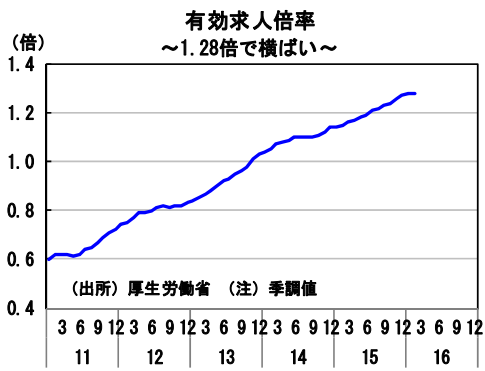
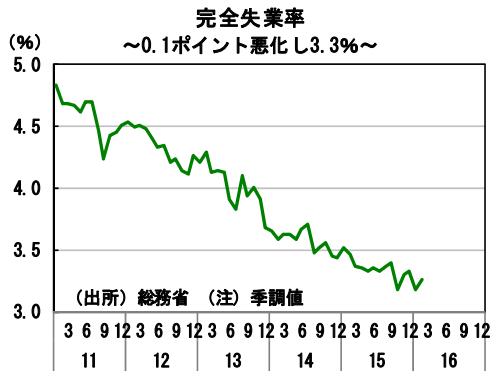
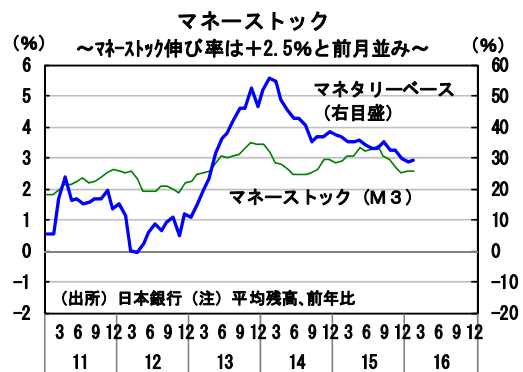
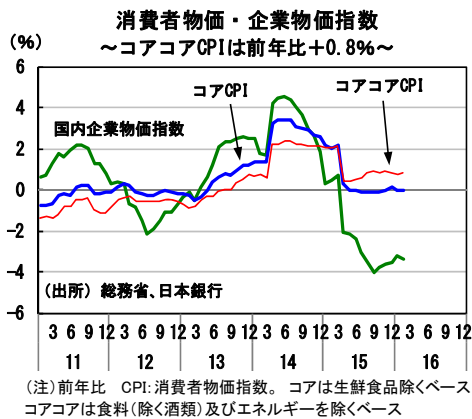
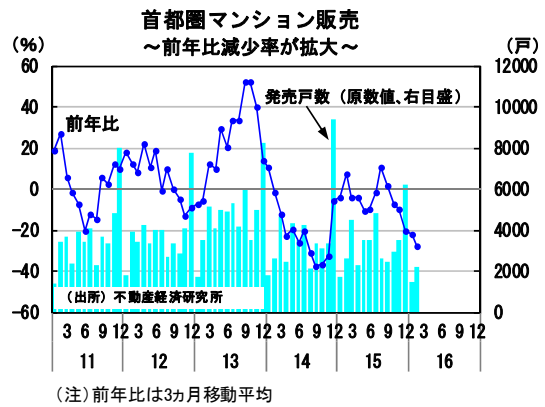
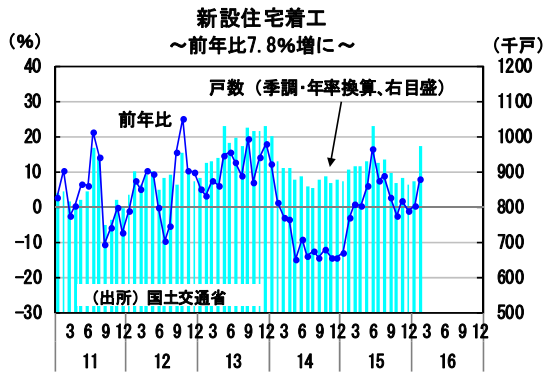
- 米国GDP／実質成長率……………4Q確定値は+1.4%に上方修正
- 米国雇用統計……………2月の雇用者数は24.2万人増
- 米国小売売上高……………2月の全体は、前月比-0.1%
- 米国PCEデフレーター……………2月のコアデフレーターは+1.7%
- 中国GDP／実質成長率……………4Q、伸び率+6.8%で2期連続鈍化
- 中国鉱工業生産……………2月は+5.4%
- 中国消費者物価指数……………2月の全体は+2.3%
- 中国PMI景気指数……………3月は、50.2に上昇

当資料は3月31日までの公表データで作成しています。（ただし、日銀短観と中国PMIは4月1日公表データ）

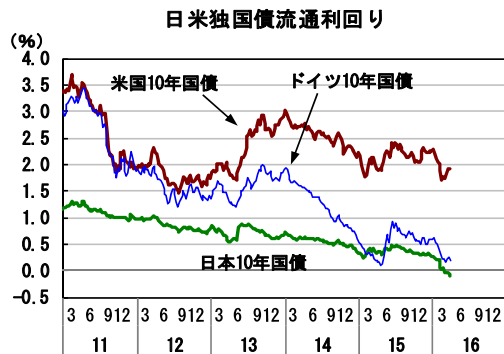
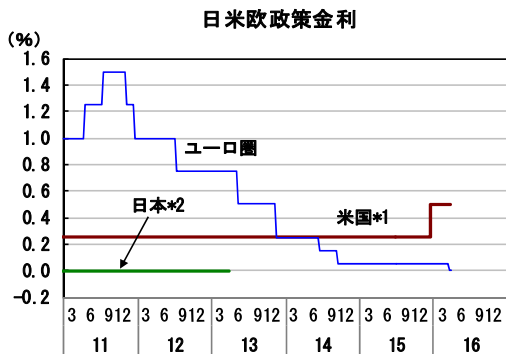
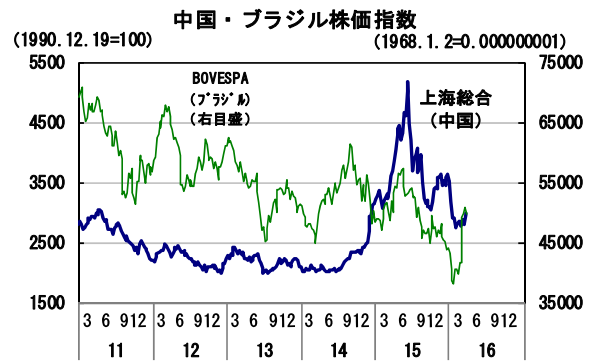
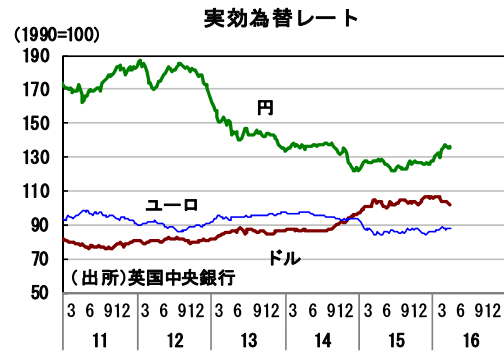
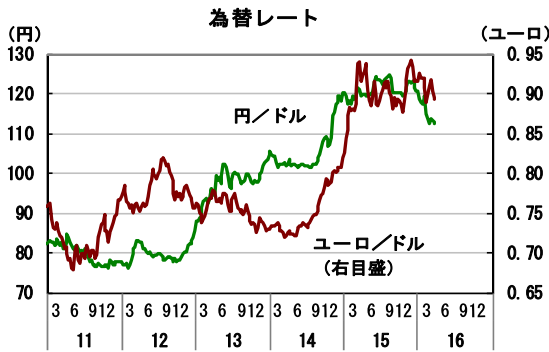
* 大和総研のウェブサイトでは、当レポートの関連データ集も公開しております。ご活用頂ければ幸いです。
<http://www.dir.co.jp/InfoManage/datarasc-s.html>

I. 国内景気

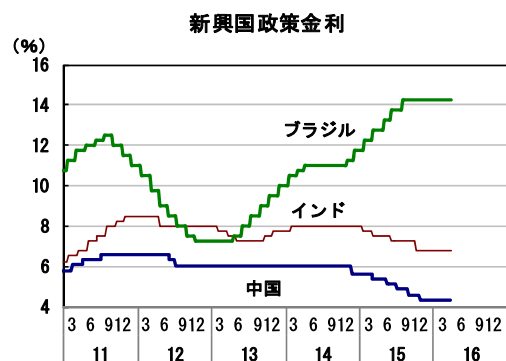




II. マーケット



*1)米国 2008/12より0.00%~0.25%、2015/12より0.25%~0.50%
 *2)日本 金融市場調整の操作目標をマネタリーベースへ変更(2013/4)



(出所) 当頁、全グラフのデータは、各国証券取引所、各国中央銀行、日本経済新聞社等の公表データです。

Ⅲ. 海外経済

