

2015年12月1日 全5頁

【統計情報】景気が見えるグラフ3 2 (2015年12月号)

データバンク課

[要約]

■ I. 国内景気

GDP統計／実質成長率……………2四半期連続でマイナス成長
 鉱工業生産指数……………前月比+1.4%と2カ月連続上昇
 日銀短観／業況判断DI……………大企業は実績横ばい、先行きに慎重さ
 景気動向指数CI……………先行指数が大きく低下
 機械受注統計……………移動平均で前年比-0.9%に
 消費総合指数……………底堅い動き
 貿易統計……………赤字額は縮小傾向
 輸出数量指数……………10月は小幅上昇
 新設住宅着工……………8カ月ぶりの前年比減
 首都圏マンション販売……………前年比マイナスに落ち込む
 消費者物価・企業物価指数……………コアCPIは前年比マイナス続く
 マネーストック……………マネーストックは伸び率がやや低下
 完全失業率……………3.1%に改善
 有効求人倍率……………横ばいの1.24倍
 企業倒産件数……………前年比で減少が続く
 日銀短観／雇用人員判断DI……………大企業実績は横ばい、中小は不足感強まる

■ II. マーケット

為替レート	実効為替レート
日米株価指数	中国・ブラジル株価指数
日米欧政策金利	日米独国債流通利回り
新興国政策金利	商品指標（原油・金）

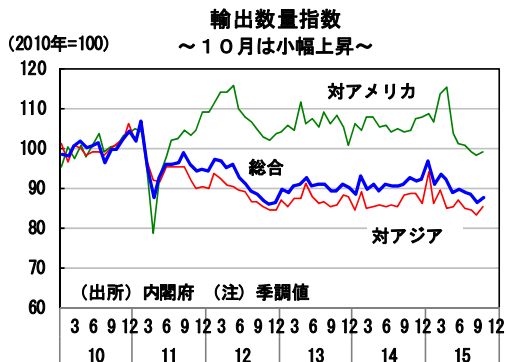
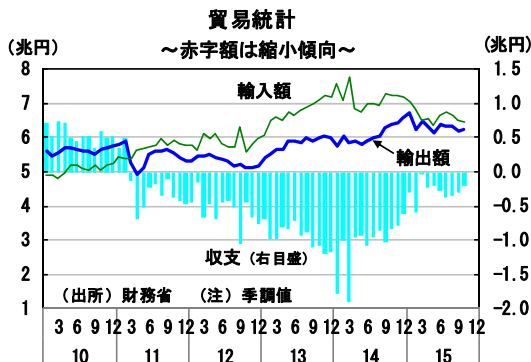
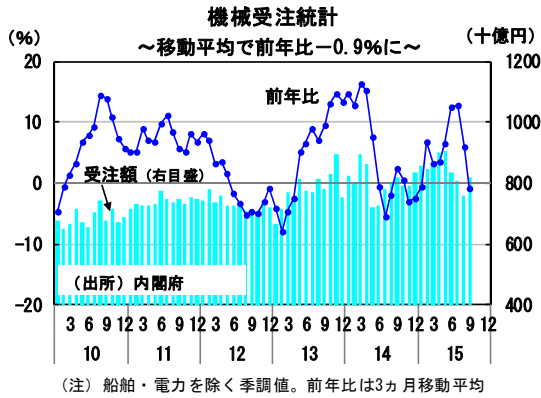
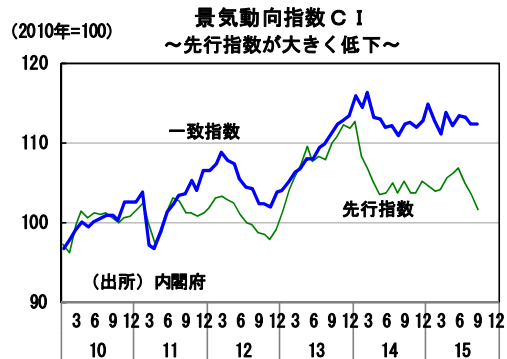
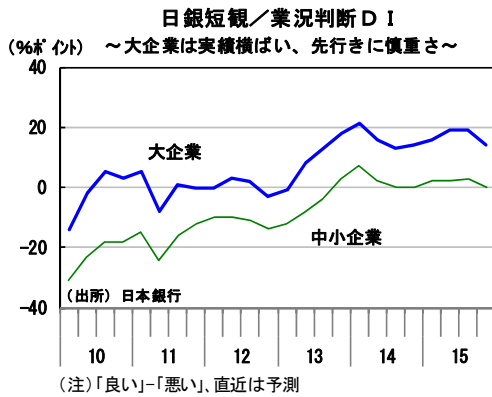
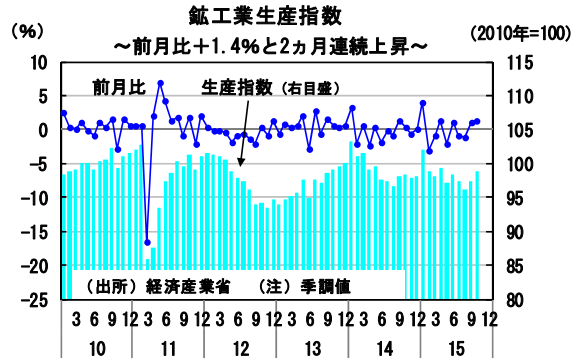
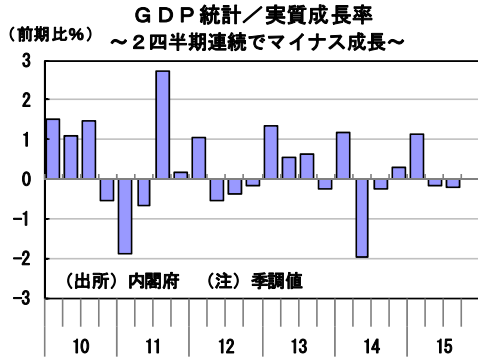
■ III. 海外経済

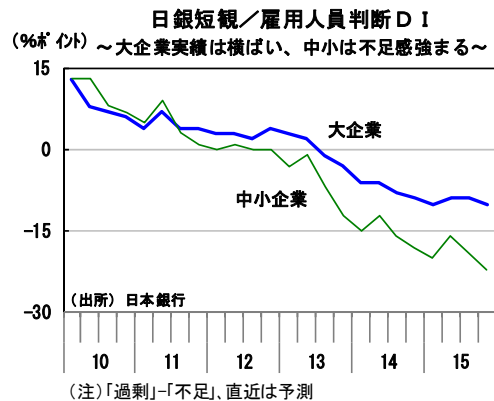
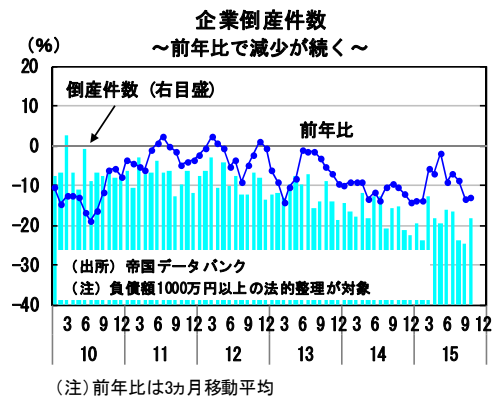
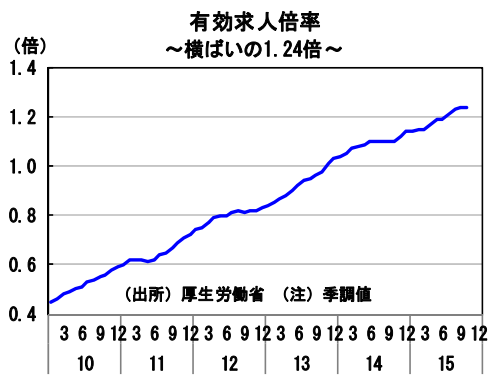
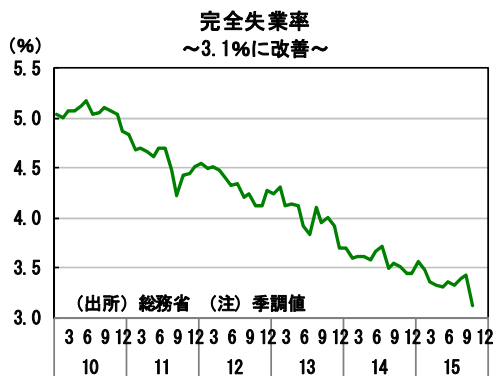
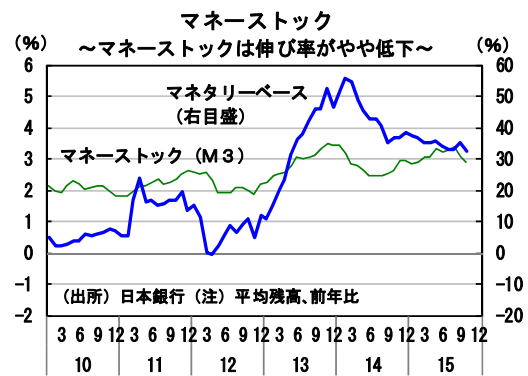
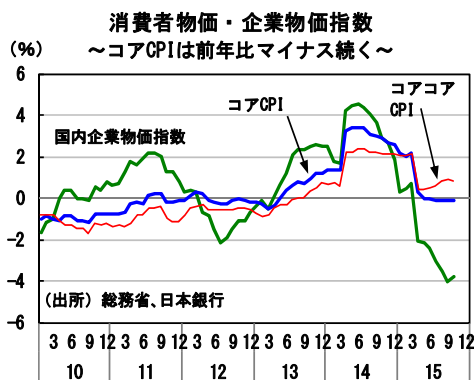
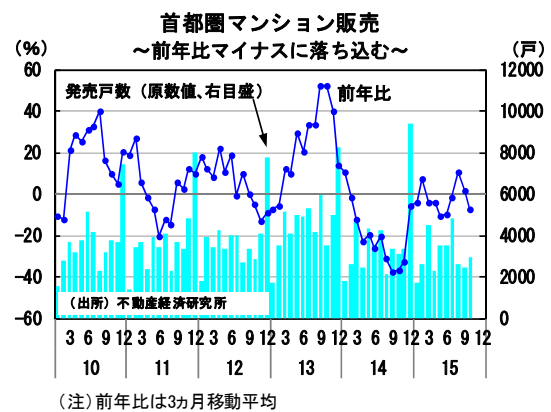
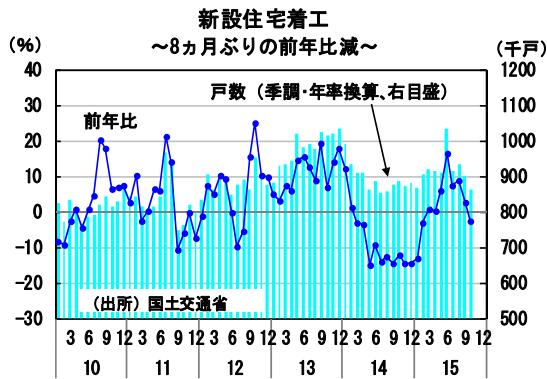
米国GDP／実質成長率……………3Q改定値は+2.1%に上方修正
 米国雇用統計……………10月の雇用者数は27.1万人増
 米國小売売上高……………10月の全体は、前月比+0.1%
 米国PCEデフレーター……………10月のコアデフレーターは+1.3%
 中国GDP／実質成長率……………3Q、伸び率+6.9%に減速
 中国鉱工業生産……………10月は+5.6%
 中国消費者物価指数……………10月の全体は+1.3%
 中国PMI景気指数……………10月も49.8、3カ月連続で50割れ

当資料は11月30日までの公表データで作成しています。

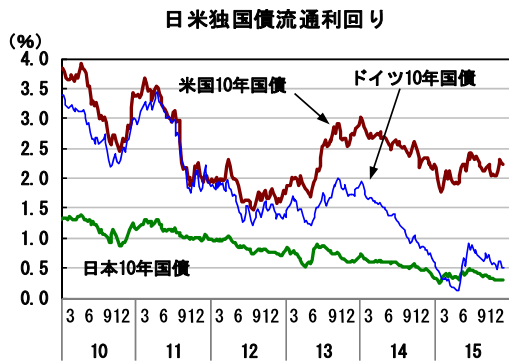
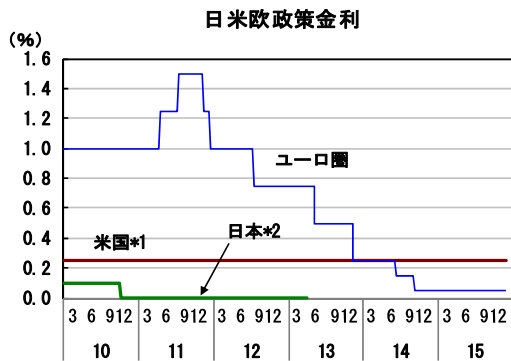
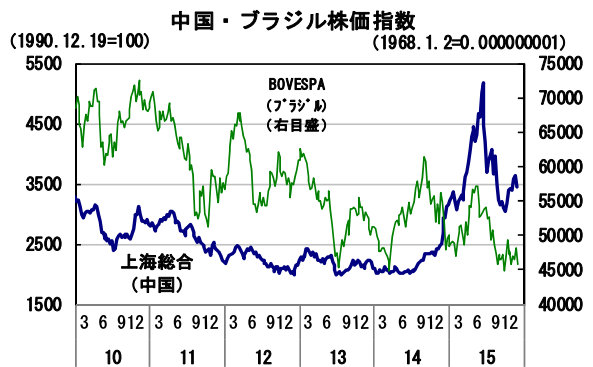
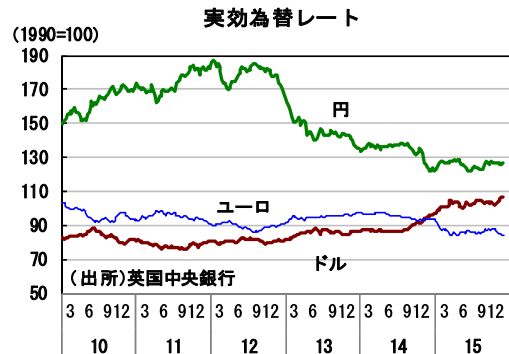
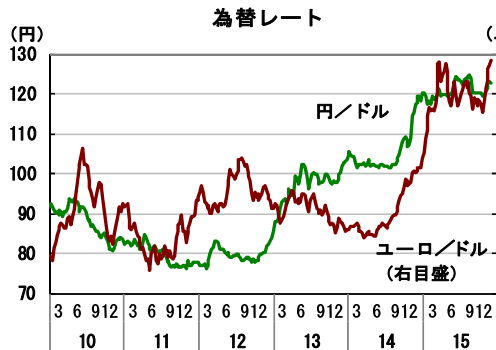
* 大和総研のウェブサイトでは、当レポートの関連データ集も公開しております。ご活用頂ければ幸いです。
<http://www.dir.co.jp/InfoManage/datarasc-s.html>

I. 国内景気

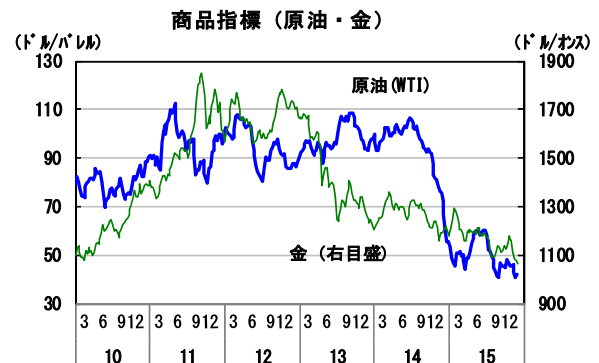
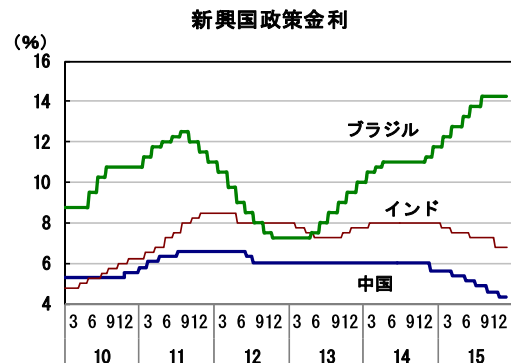




II. マーケット



*1)米国 2008/12より0.00%~0.25%
*2)日本 金融市場調整の操作目標をマネタリーベースへ変更(2013/4)



(出所) 当頁、全グラフのデータは、各国証券取引所、各国中央銀行、日本経済新聞社等の公表データです。

Ⅲ. 海外経済

