

2015年5月1日 全5頁

【統計情報】景気が見えるグラフ3 2 (2015年5月号)

データバンク課

[要約]

■ I. 国内景気

- GDP統計／実質成長率……………2次速報で+0.4%に下方修正
- 鉱工業生産指数……………3月は前月比0.3%減
- 日銀短観／業況判断DI……………大企業1Q実績は改善、先行きは慎重
- 景気動向指数CI……………2月は両指数が低下
- 設備投資動向……………2月機械受注は移動平均で+6.7%に
- 消費総合指数……………小幅ながらも2カ月連続下落
- 貿易収支……………3月、4年1カ月ぶりに小幅ながら黒字に
- 対米・対アジア輸出数量……………対アメリカが大きな伸び
- 新設住宅着工……………前月比でも前年比でもプラスに
- 首都圏マンション販売……………移動平均で前年比4.2%減
- 物価動向……………2月、CPI伸び率前年比+2.0%
- マネーストック……………マネーストック伸び率が穏やかに拡大
- 完全失業率……………2月は改善し3.5%
- 有効求人倍率……………2月、1.15倍に上昇
- 企業倒産件数……………3月単月では前年比で増加
- 日銀短観／雇用人員判断DI……………中小企業の人手不足感さらに強まる

■ II. マーケット

- | | |
|-----------------|-------------|
| 為替レート | 実効為替レート |
| 日米株価指数 | 中国・ブラジル株価指数 |
| 日米欧政策金利 | 日米独国債流通利回り |
| 中国・ブラジル・インド政策金利 | 商品指標（原油・金） |

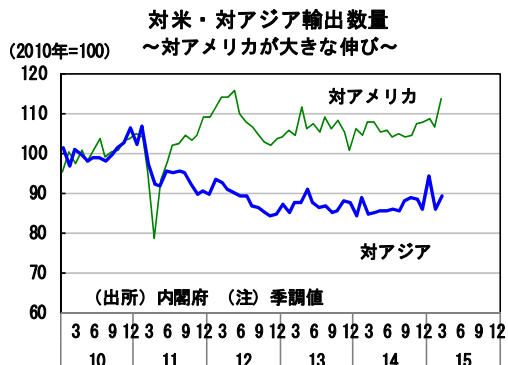
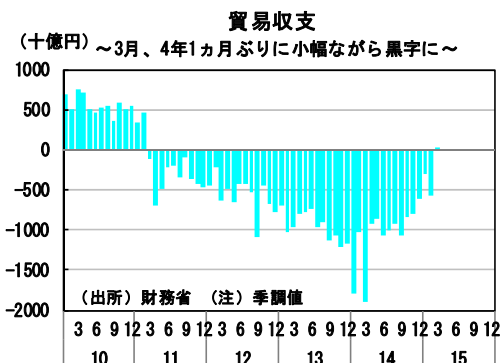
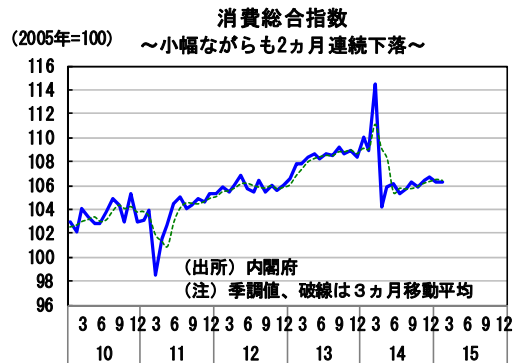
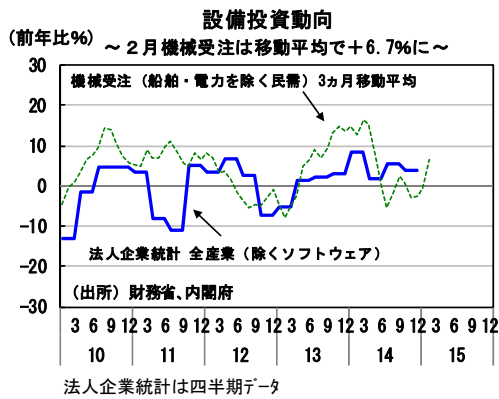
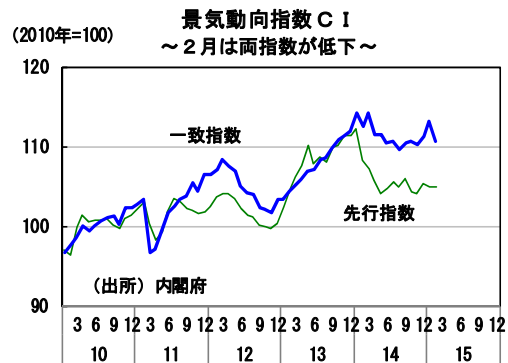
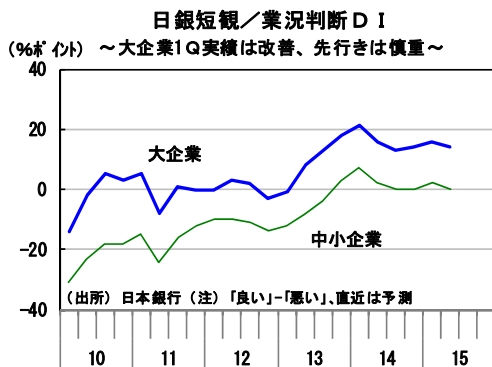
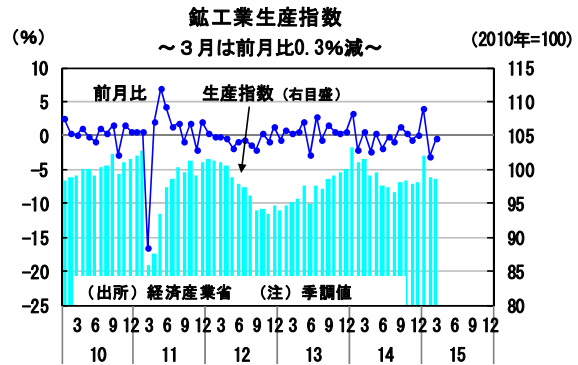
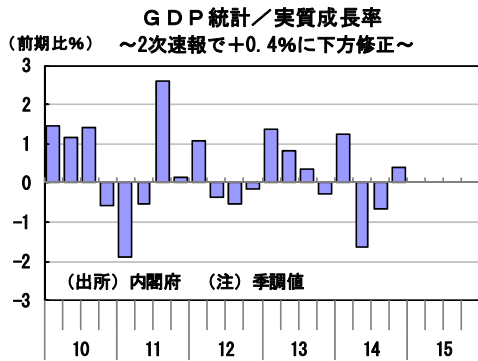
■ III. 海外経済

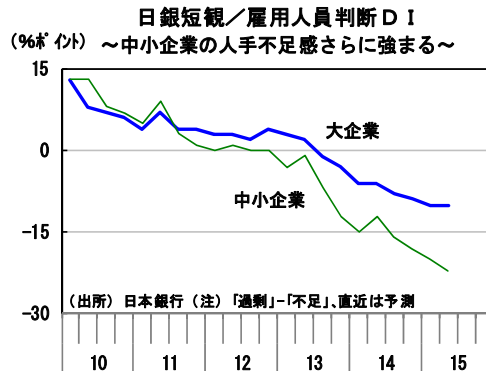
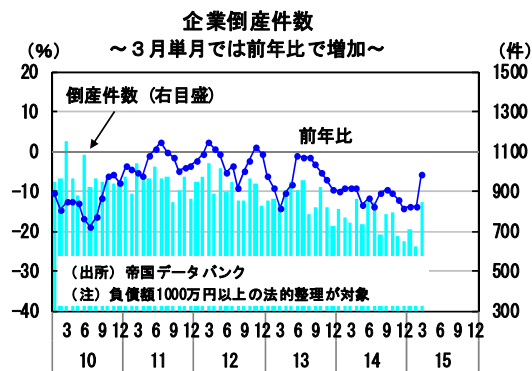
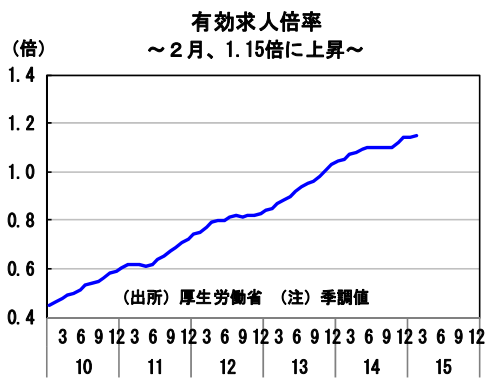
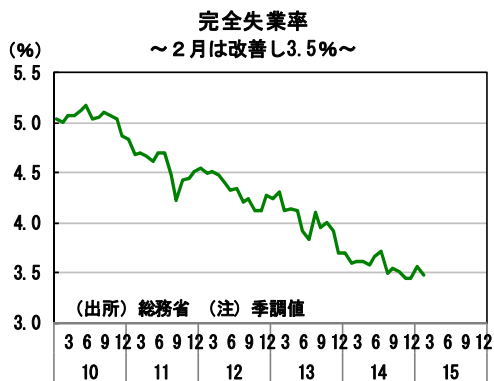
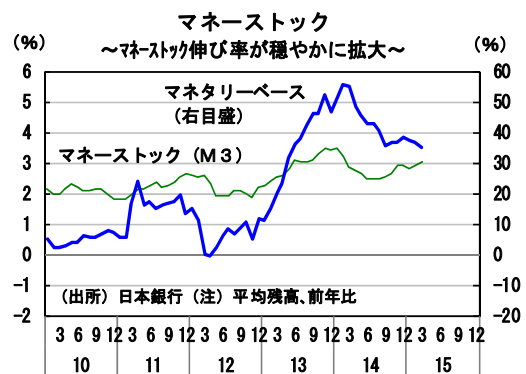
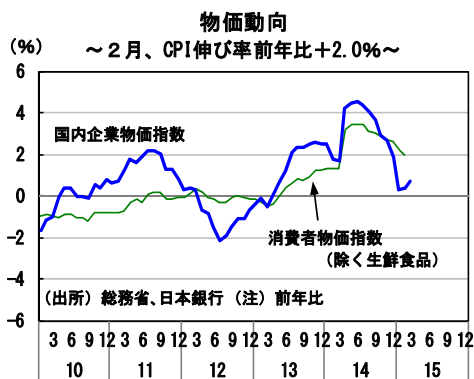
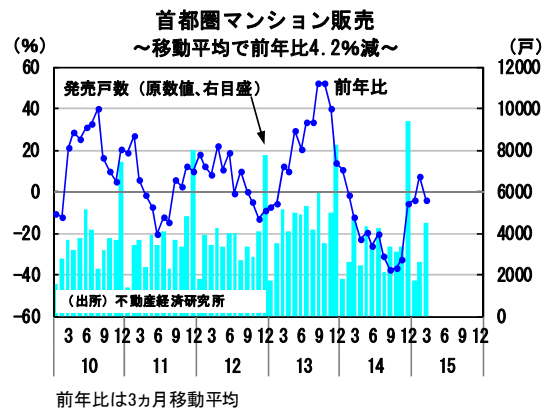
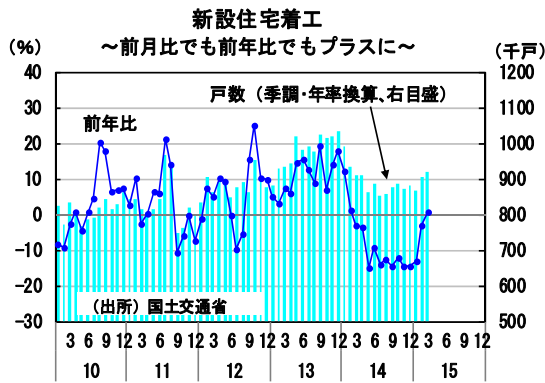
- 米国GDP／実質成長率……………1Q速報値は+0.2%に減速
- 米国雇用統計……………3月の雇用者数は12.6万人増
- 米國小売売上高……………3月の全体は前月比+0.9%
- 米国PCEデフレーター……………3月のコアデフレーターは+1.3%
- 中国GDP／実質成長率……………1Q、伸び率+7.0%に減速
- 中国鉱工業生産……………3月は+5.6%に下降
- 中国消費者物価指数……………3月の全体は+1.4%
- 中国PMI景気指数……………3月は、50.1に上昇

当資料は4月30日までの公表データで作成しています。

* 大和総研のウェブサイトでは、当レポートの姉妹版「暮らしが見えるグラフ2 4」を公開しております。
ご活用いただければ幸いです。 http://www.dir.co.jp/InfoManage/pdf/DI04_LIFE24.pdf

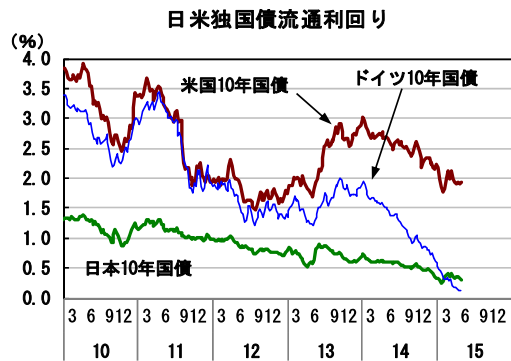
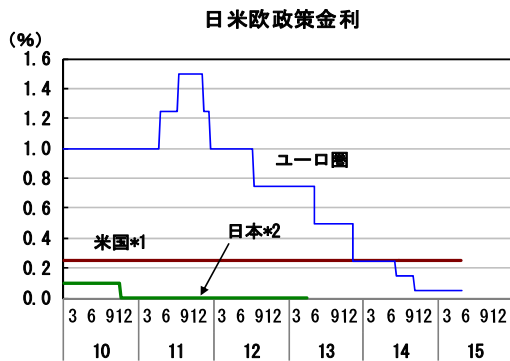
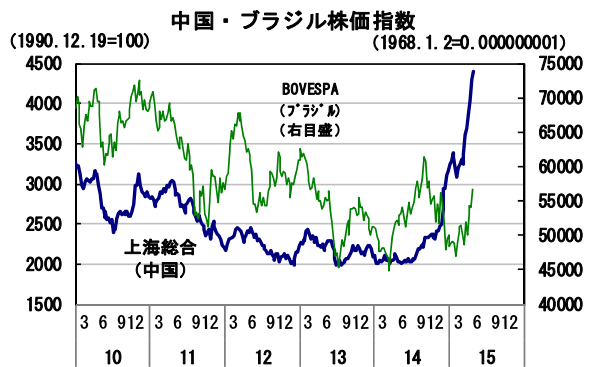
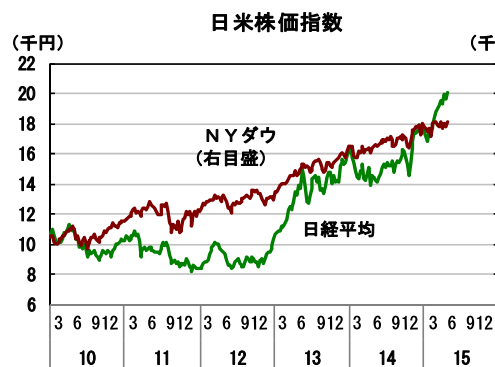
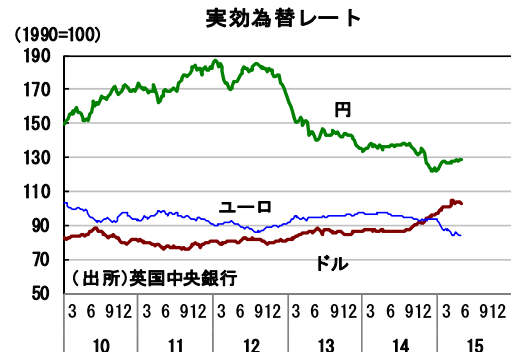
I. 国内景気



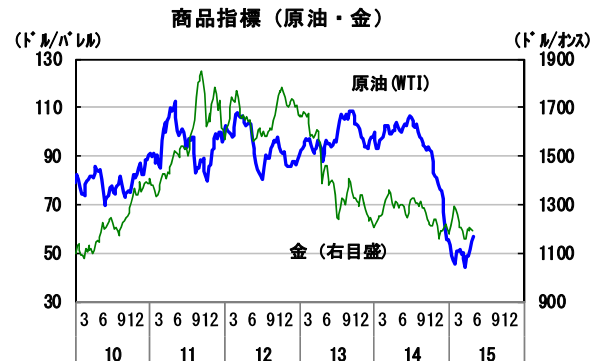
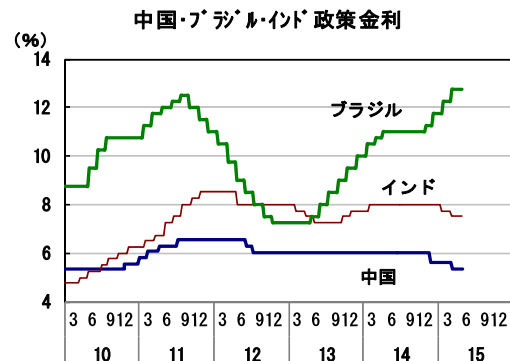


前年比は3ヵ月移動平均

II. マーケット



*1)米国 2008/12より0.00%~0.25%
*2)日本 金融市場調整の操作目標をマネタリーベースへ変更(2013/4)



(出所) 当頁、全グラフのデータは、各国証券取引所、各国中央銀行等の公表データです。

Ⅲ. 海外経済

