

2015年3月2日 全5頁

## 【統計情報】景気が見えるグラフ3 2 (2015年3月号)

データバンク課

## [要約]

## ■ I. 国内景気

GDP統計／実質成長率……………4Q1次速報は+0.6%  
 鉱工業生産指数……………前月比+4.0%と大きい伸び  
 日銀短観／業況判断DI……………4Q実績は概ね横ばい、先行きは慎重な見方  
 景気動向指数CI……………12月は両指数とも上昇  
 設備投資動向……………機械受注は移動平均で2カ月連続前年割れ  
 消費総合指数……………12月はほぼ横ばい  
 貿易収支……………赤字幅が急速に縮小  
 対米・対アジア輸出数量……………1月は対アジアが強めの動き  
 新設住宅着工……………前年比減は11カ月連続  
 首都圏マンション販売……………1月の移動平均は前年比で-4.5%  
 物価動向……………国内企業物価の伸び率は低下し+0.3%に  
 マネーストック……………マネーストック伸び率がやや低下  
 完全失業率……………1月は3.6%に上昇  
 有効求人倍率……………1.14倍で横ばい  
 企業倒産件数……………移動平均で前年比減は26カ月連続  
 日銀短観／雇用人員判断DI……………中小企業の人手不足感強まる

## ■ II. マーケット

為替レート	実効為替レート
日米株価指数	中国・ブラジル株価指数
日米欧政策金利	日米独国債流通利回り
中国・ブラジル・インド政策金利	商品指標（原油・金）

## ■ III. 海外経済

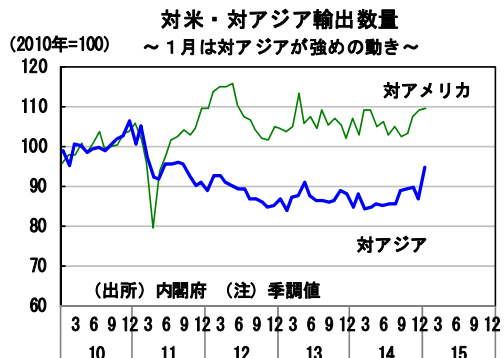
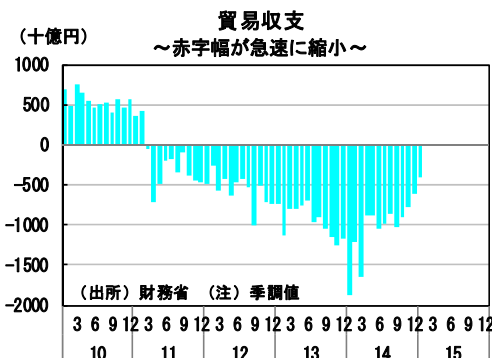
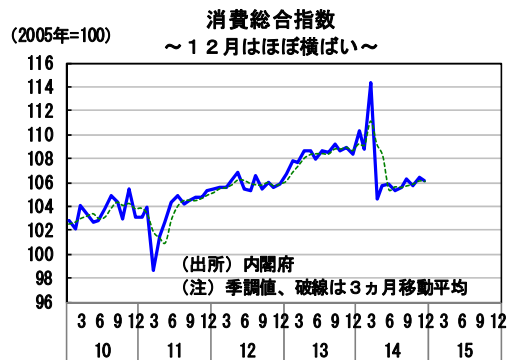
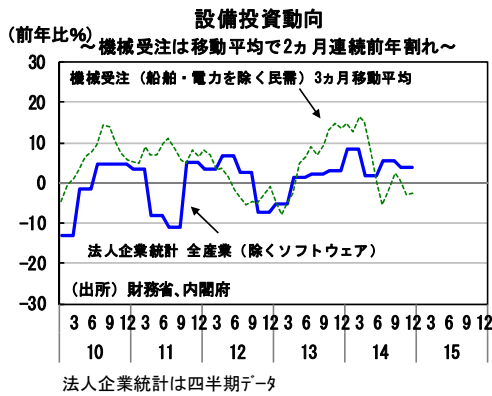
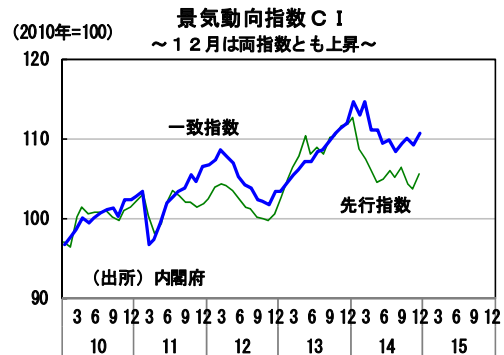
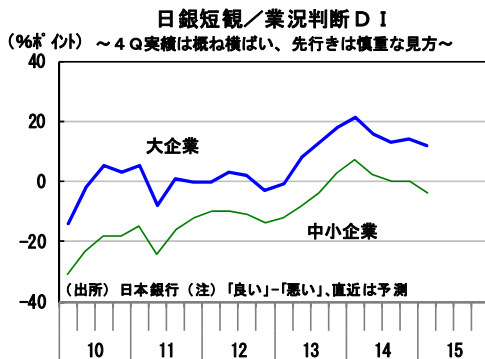
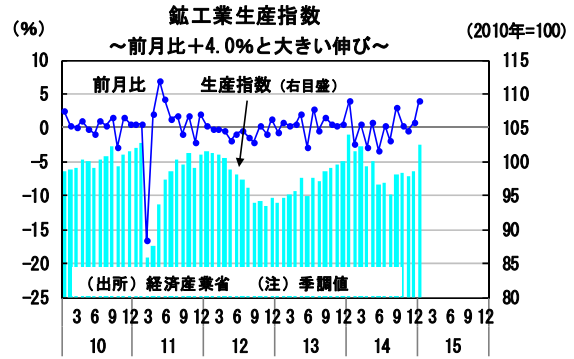
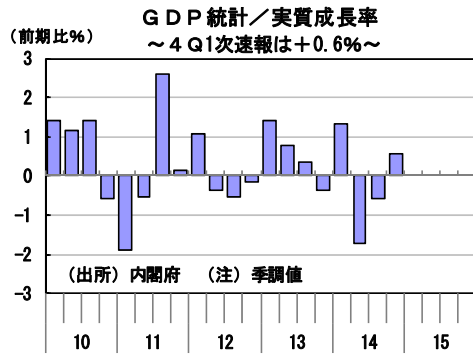
米国GDP／実質成長率……………4Q改定値は+2.2%に下方修正  
 米国雇用統計……………1月の雇用者数は25.7万人増  
 米国小売売上高……………1月の全体は前月比-0.8%  
 米国PCEデフレーター……………12月のコアデフレーターは+1.3%  
 中国GDP／実質成長率……………4Q、伸び率+7.3%で横ばい  
 中国鉱工業生産……………12月は+7.9%に上昇  
 中国消費者物価指数……………1月の全体は+0.8%  
 中国PMI景気指数……………2月は49.9、2カ月連続で50割れ

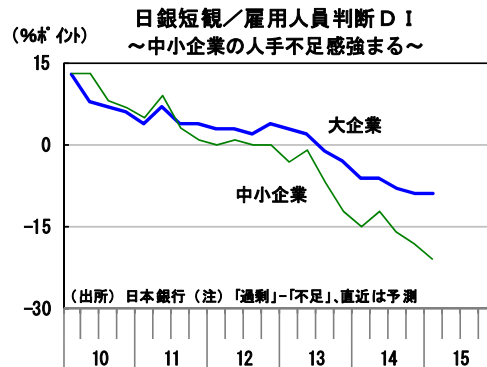
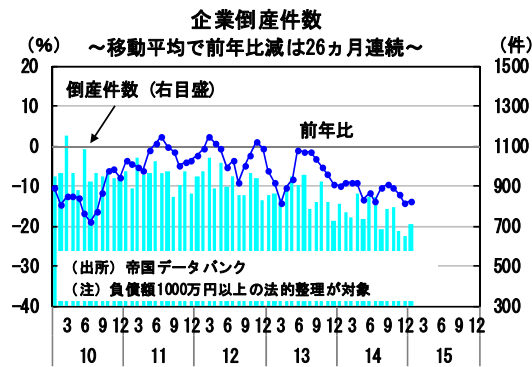
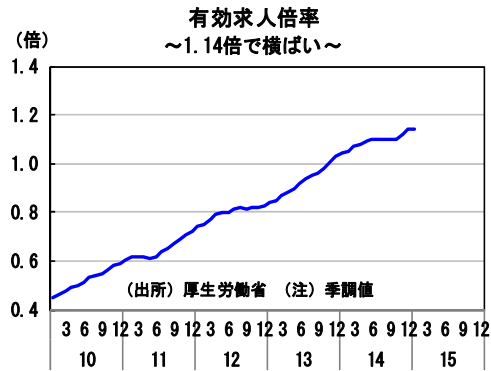
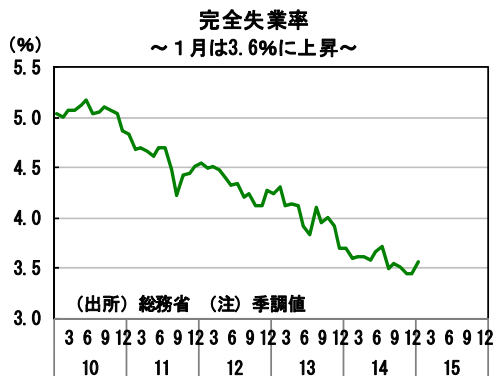
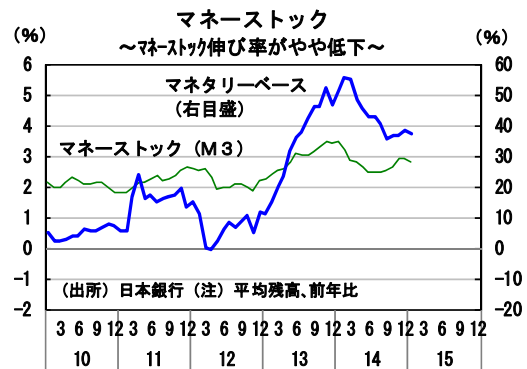
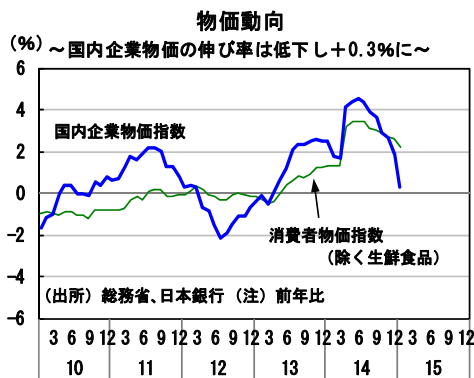
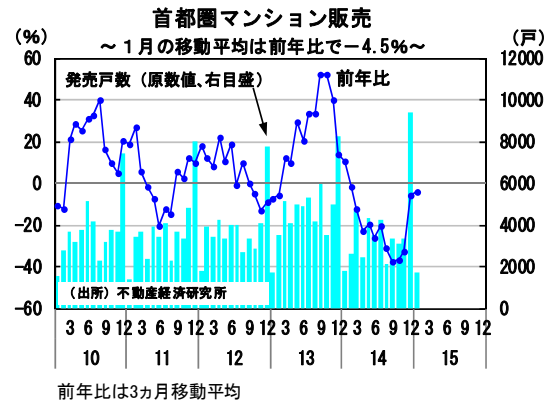
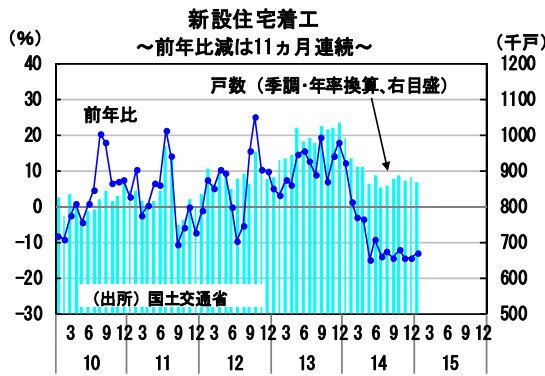
当資料は2月27日までの公表データで作成しています。

(ただし、国内の法人企業統計は3月2日公表データ、中国PMI景気指数は3月1日公表データ)

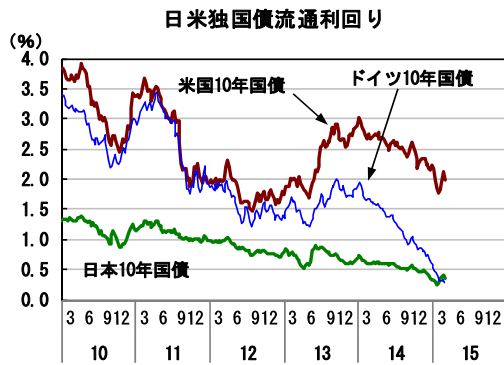
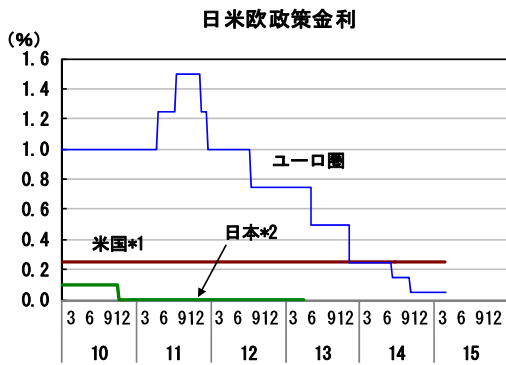
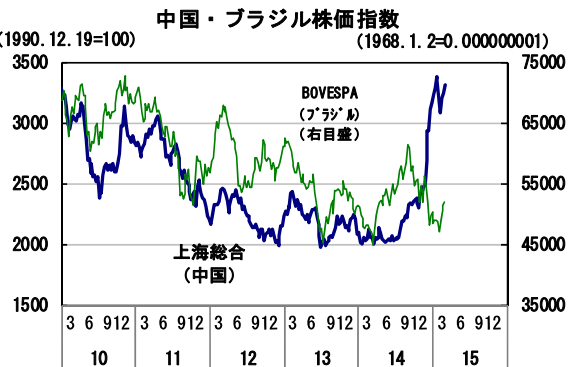
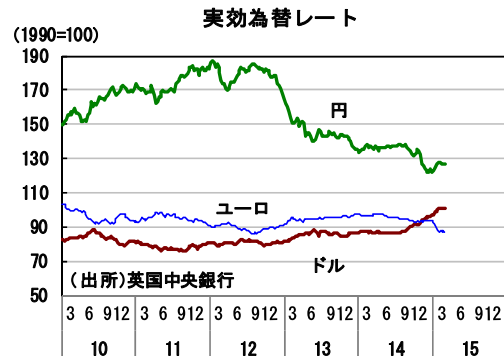
\* 大和総研のウェブサイトでは、当レポートの姉妹版「暮らしが見えるグラフ24」を公開しております。  
 ご活用いただければ幸いです。 [http://www.dir.co.jp/InfoManage/pdf/D104\\_LIFE24.pdf](http://www.dir.co.jp/InfoManage/pdf/D104_LIFE24.pdf)

I. 国内景気

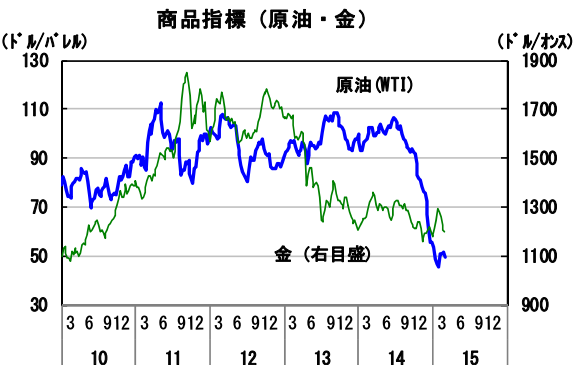
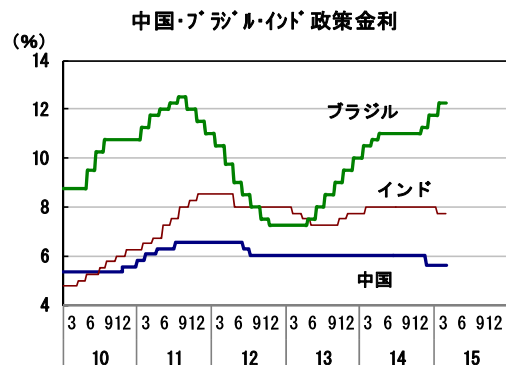




II. マーケット



\*1)米国 2008/12より0.00%~0.25%  
\*2)日本 金融市場調整の操作目標をマネタリーベースへ変更(2013/4)



(出所) 当頁、全グラフのデータは、各国証券取引所、各国中央銀行等の公表データです。

Ⅲ. 海外経済

