

2014年12月1日 全5頁

## 【統計情報】景気が見えるグラフ32(2014年12月号)

データバンク課

## [要約]

## ■ I. 国内景気

GDP統計／実質成長率……………2四半期連続マイナス成長  
 鉱工業生産指数……………2カ月連続上昇  
 日銀短観／業況判断DI……………3Q実績は悪化、先行きは企業規模で分かれる  
 景気動向指数CI……………一致指数、9月は上昇  
 設備投資動向……………機械受注は移動平均で前年比プラス圏に  
 消費総合指数……………9月はやや回復  
 貿易収支……………赤字幅、1兆円前後での推移続く  
 対米・対アジア輸出数量……………対アジアが2カ月連続上昇  
 新設住宅着工……………戸数季調値では増加に転じる  
 首都圏マンション販売……………10月は移動平均減少率は拡大せず  
 物価動向……………10月もCPI伸び率は低下  
 マネーストック……………マネーストック伸び率が増加に転じる  
 完全失業率……………改善し3.5%  
 有効求人倍率……………1.10倍となるも上昇に一服感  
 企業倒産件数……………前年比10%程度の減少続く  
 日銀短観／雇用人員判断DI……………人手不足感強まる傾向

## ■ II. マーケット

為替レート	実効為替レート
日米株価指数	中国・ブラジル株価指数
日米欧政策金利	日米独国債流通利回り
中国・ブラジル・インド政策金利	商品指標（原油・金）

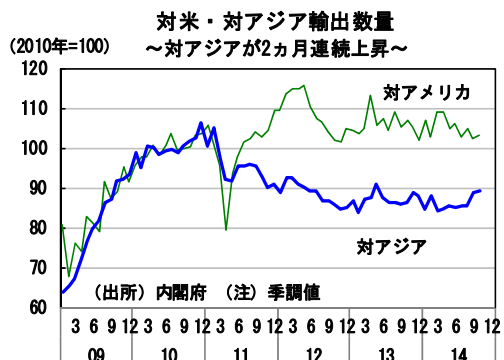
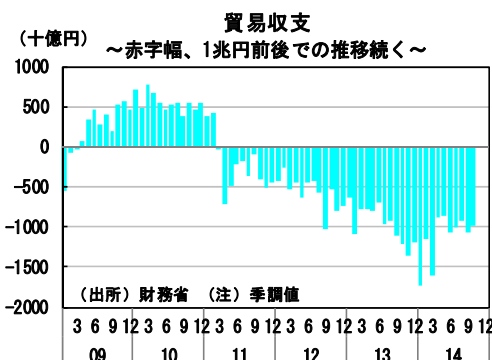
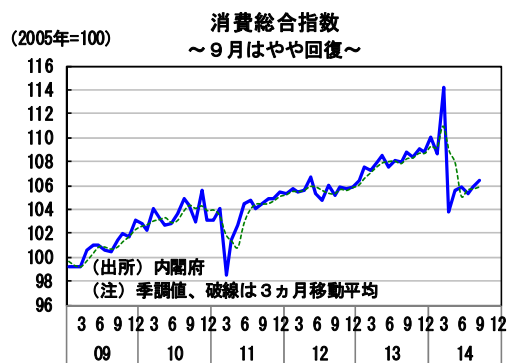
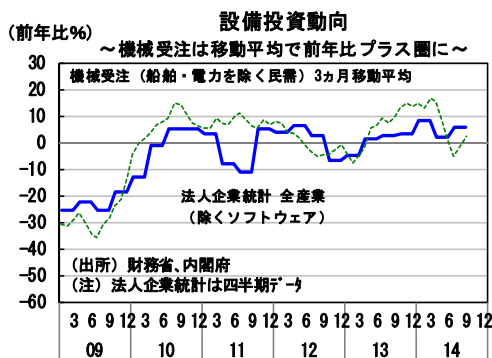
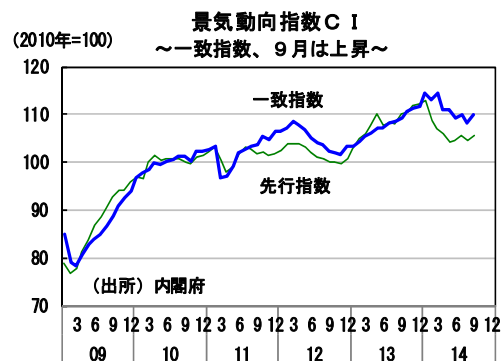
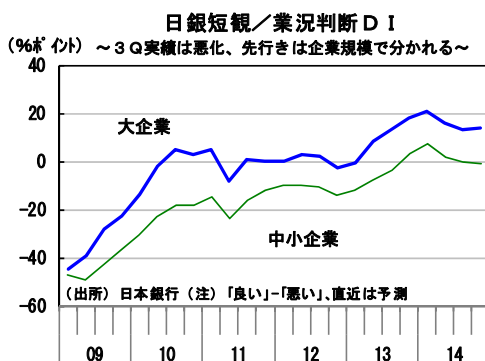
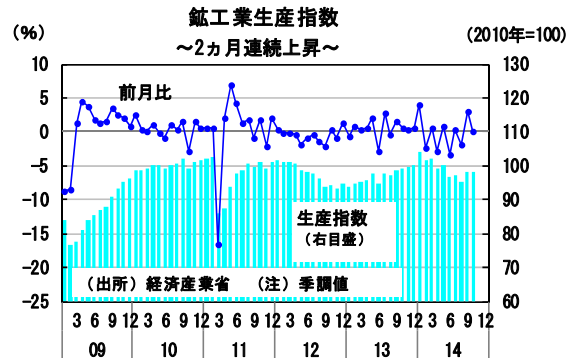
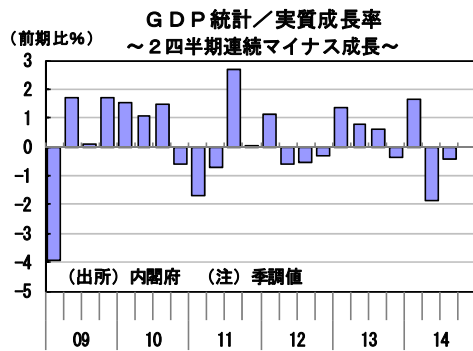
## ■ III. 海外経済

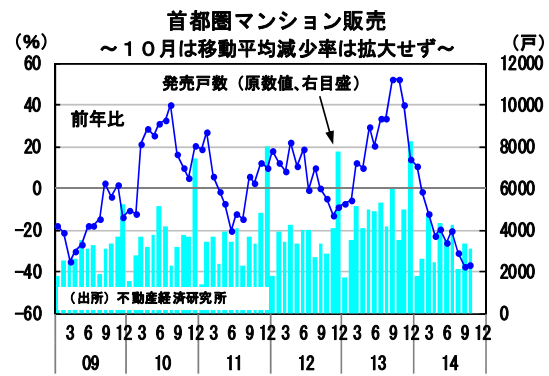
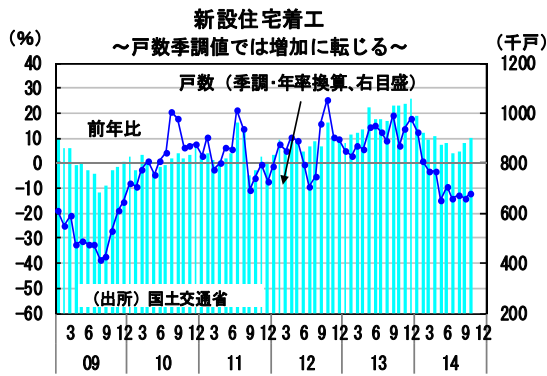
米国GDP／実質成長率……………3Q改定値は、+3.9%に上方修正  
 米国雇用統計……………10月の雇用者数は21.4万人増  
 米國小売売上高……………10月の全体は前月比+0.3%  
 米国PCEデフレーター……………10月のコアデフレーターは+1.6%  
 中国GDP／実質成長率……………3Q、伸び率+7.3%に減速  
 中国鉱工業生産……………10月は+7.7%  
 中国消費者物価指数……………10月の全体は+1.6%  
 中国PMI景気指数……………11月は50.3%、2カ月連続で低下

当資料は12月1日までの公表データで作成しています。

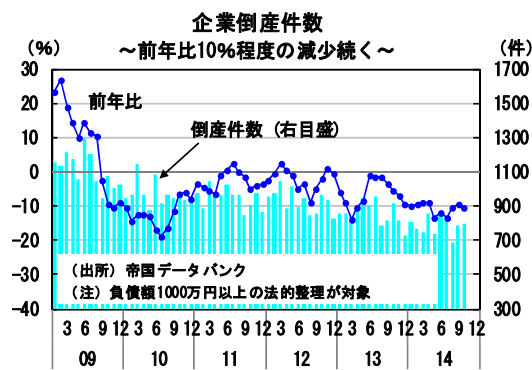
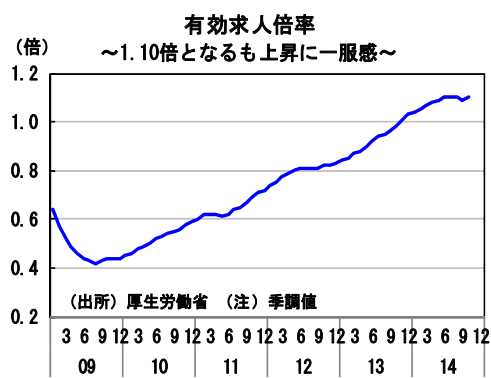
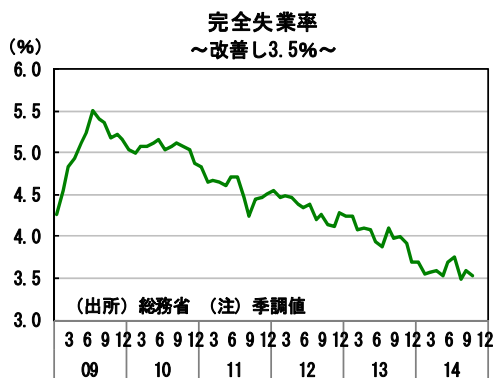
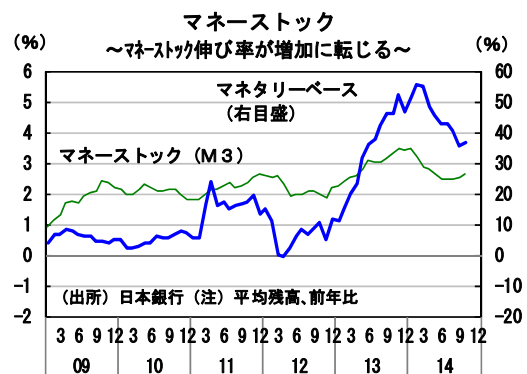
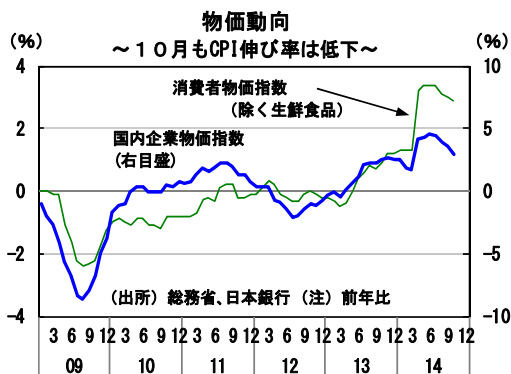
\* 大和総研のウェブサイトでは、当レポートの姉妹版「暮らしが見えるグラフ24」を公開しております。  
 ご活用いただければ幸いです。 [http://www.dir.co.jp/InfoManage/pdf/DI04\\_LIFE24.pdf](http://www.dir.co.jp/InfoManage/pdf/DI04_LIFE24.pdf)

I. 国内景気

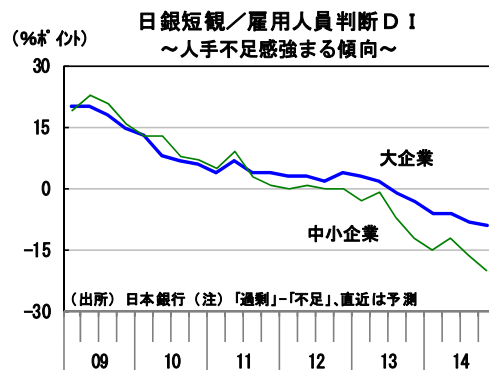




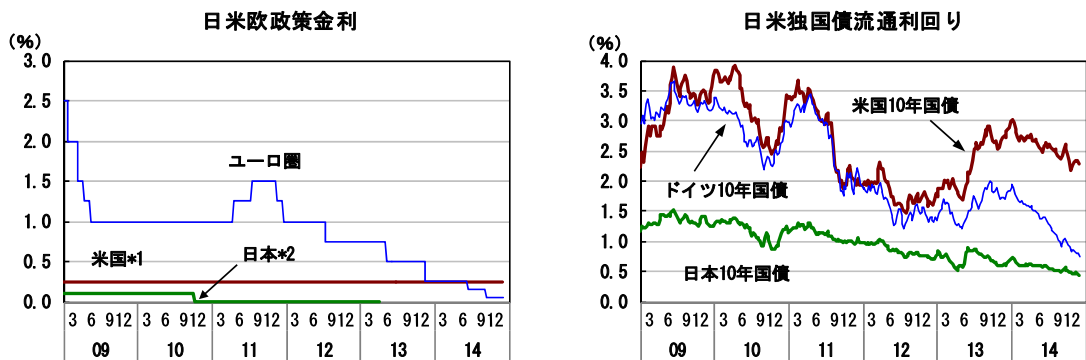
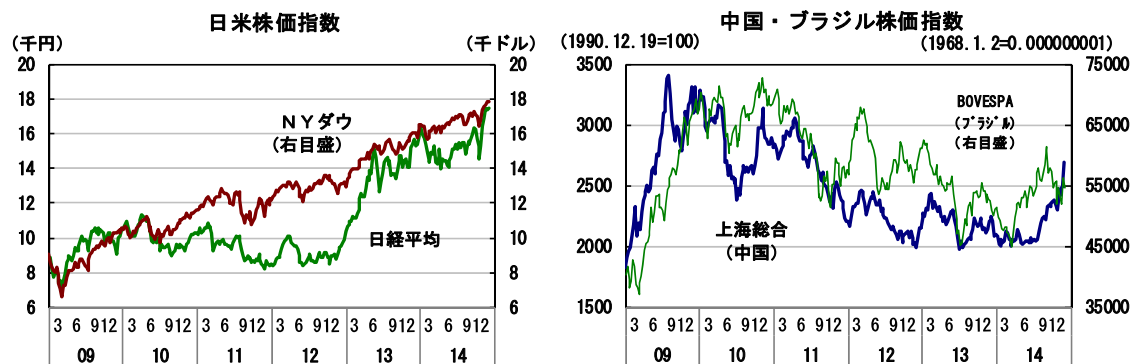
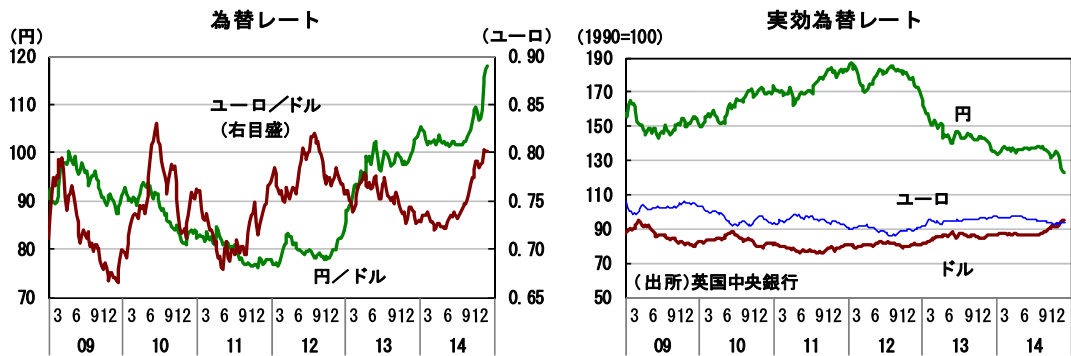
前年比は3ヵ月移動平均



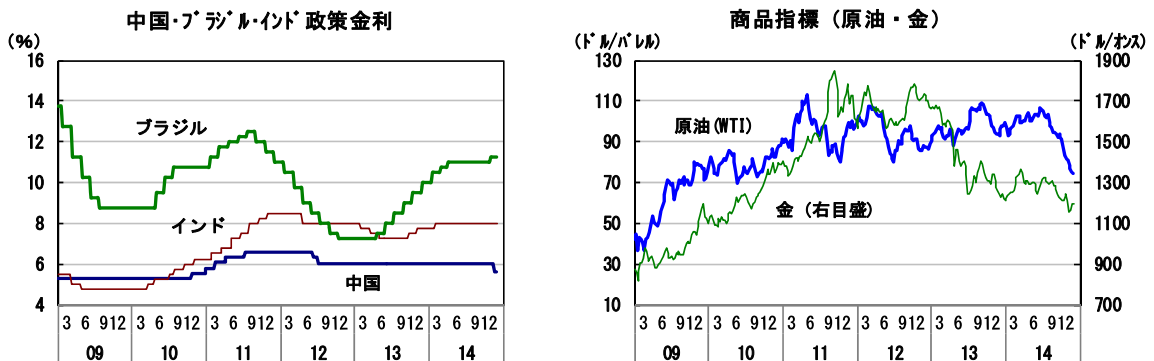
前年比は3ヵ月移動平均



II. マーケット



\*1) 米国 2008/12より0.00%~0.25%  
 \*2) 日本 金融市場調整の操作目標をマネタリーベースへ変更(2013/4)



(出所) 当頁、全グラフのデータは、各国証券取引所、各国中央銀行等の公表データです。

Ⅲ. 海外経済

