

2013年10月1日 全5頁

## 【統計情報】景気が見えるグラフ32(2013年10月号)

データバンク室

## [要約]

## ■ I. 国内景気

GDP統計／実質成長率……………2Q2次速報は+0.9%に上方修正  
 鉱工業生産指数……………8月は前月の反動もあり低下  
 日銀短観／業況判断DI……………大企業、中小ともに実績が改善  
 景気動向指数CI……………7月は両指数やや上昇  
 設備投資動向……………機械受注持ち直しの動き続く  
 消費総合指数……………6、7月一服  
 貿易収支……………赤字継続  
 対米・対アジア輸出数量……………8月、対アメリカがやや上昇  
 新設住宅着工……………前年比で12カ月連続増  
 首都圏マンション販売……………8月単月では前年比53.3%増加  
 物価動向……………消費者物価は上昇率徐々に拡大  
 マネーストック……………マネタリーベースは前年比40%超の伸び  
 完全失業率……………8月は悪化  
 有効求人倍率……………穏やかに6カ月連続改善  
 企業倒産件数……………8月単月では前年比7.3%減と改善  
 日銀短観／資金繰り判断DI……………大企業、中小ともにわずかに改善

## ■ II. マーケット

為替レート	実効為替レート
日米株価指数	中国・ブラジル株価指数
日米欧政策金利	日米独国債流通利回り
中国・ブラジル・インド政策金利	商品指標（原油・金）

## ■ III. 海外経済

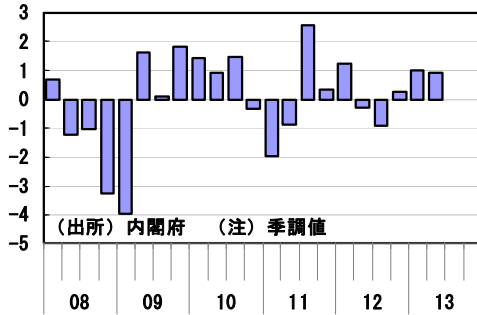
米国GDP／実質成長率……………確定値、プラス2.5%  
 米国雇用統計……………雇用者数は、プラス16.9万人増  
 米國小売売上高……………全体は、前月比プラス0.2%増  
 米国PCEデフレーター……………8月のコアデフレーターは、プラス1.2%  
 中国GDP／実質成長率……………2Q、プラス7.5%へ鈍化  
 中国鉱工業生産……………プラス10.4%増  
 中国消費者物価指数……………全体は、プラス2.6%増  
 中国PMI景気指数……………9月は51.1%、前月より0.1ポイント改善

当資料は10月1日までの公表データで作成しています。

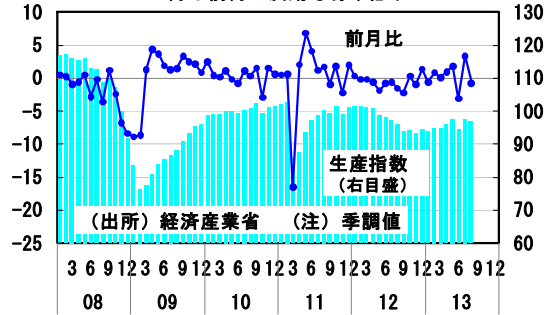
\* 大和総研のウェブサイトでは、「景気が見えるグラフ32(詳細版)」を公開しております。ご活用いただければ幸いです。  
<http://www.dir.co.jp/InfoManage/datarasc-s.html>

I. 国内景気

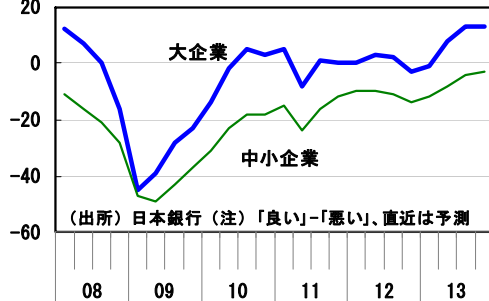
GDP統計／実質成長率  
(前期比%) ~ 2Q 2次速報は+0.9%に上方修正~



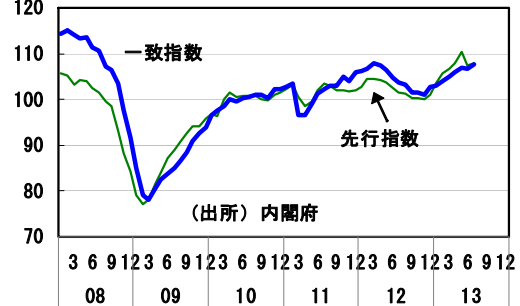
鉱工業生産指数  
~8月は前月の反動もあり低下~ (2010年=100)



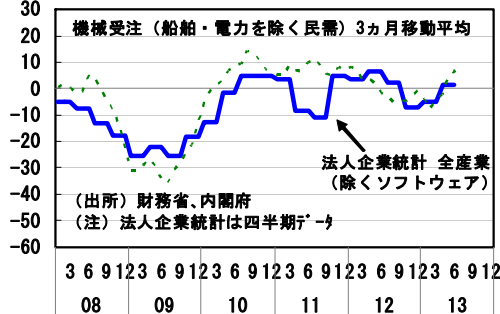
日銀短観／業況判断DI  
~大企業、中小ともに実績が改善~



景気動向指数CI  
~7月は両指数やや上昇~



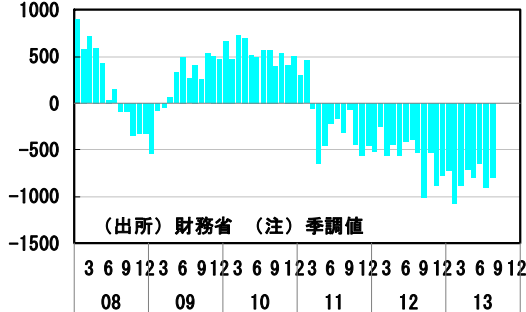
設備投資動向  
~機械受注持ち直しの動き続く~



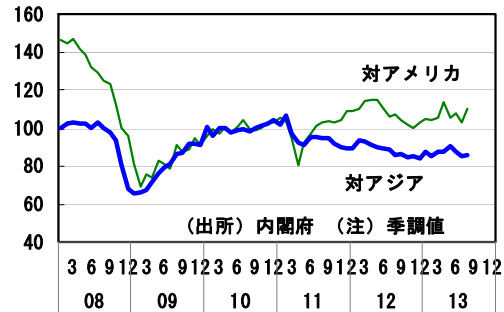
消費総合指数  
~6、7月一服~

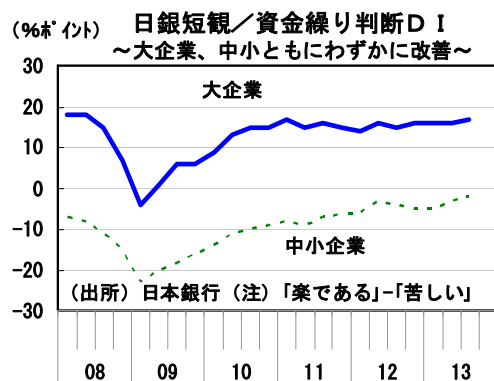
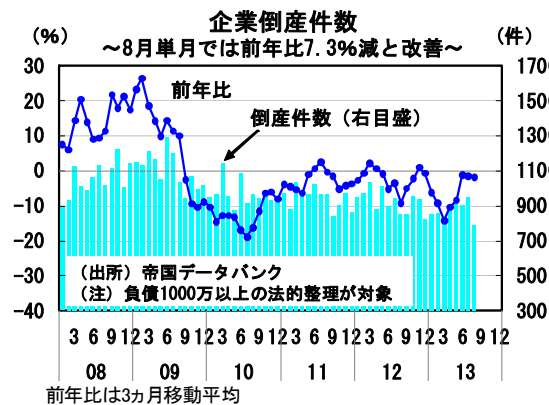
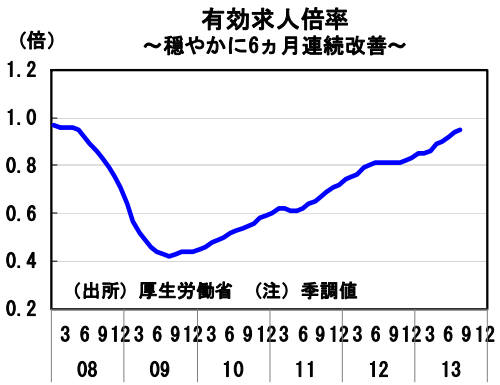
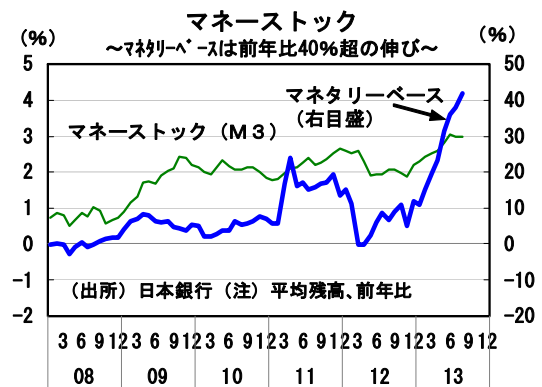
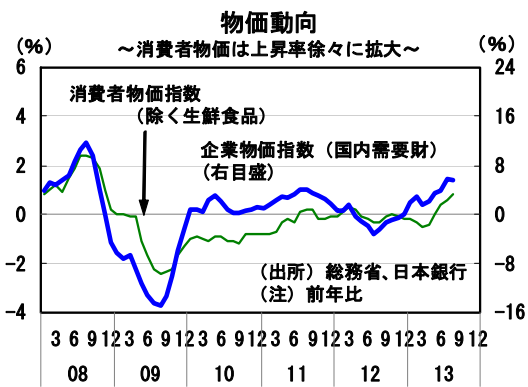
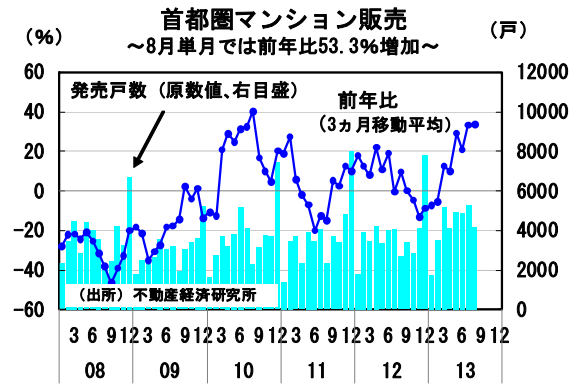
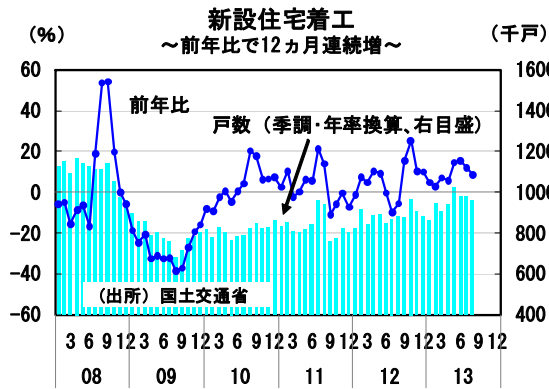


貿易収支  
~赤字継続~



対米・対アジア輸出数量  
(2010年=100)~8月、対アメリカがやや上昇~







Ⅲ. 海外経済

