

2013年6月3日 全5頁

## 【統計情報】景気が見えるグラフ32(2013年6月号)

データバンク室

## [要約]

## ■ I. 国内景気

GDP統計／実質成長率……………1Q1次速報は、+0.9%  
 鉱工業生産指数……………5カ月連続の上昇  
 日銀短観／業況判断DI……………大企業先行きはプラス転換を見込む  
 景気動向指数CI……………両指数とも上昇傾向  
 設備投資動向……………機械受注3月単月では+2.4%  
 消費総合指数……………3月は概ね横ばい  
 貿易収支……………2カ月連続赤字減少  
 対米・対アジア輸出数量……………対アメリカは増加  
 新設住宅着工……………前年比8カ月連続増  
 首都圏マンション販売……………4月単月では概ね前年並み  
 物価動向……………企業物価（国内需要財）は穏やかに上昇  
 マネーストック……………マネーストック増加率も上向きに  
 完全失業率……………4月はほぼ横ばい  
 有効求人倍率……………穏やかな改善続く  
 企業倒産件数……………前年比で改善続く  
 日銀短観／資金繰り判断DI……………大企業、中小ともに横ばい

## ■ II. マーケット

為替レート	実効為替レート
日米株価指数	中国・ブラジル株価指数
日米欧政策金利	日米独国債流通利回り
中国・ブラジル・インド政策金利	商品指標（原油・金）

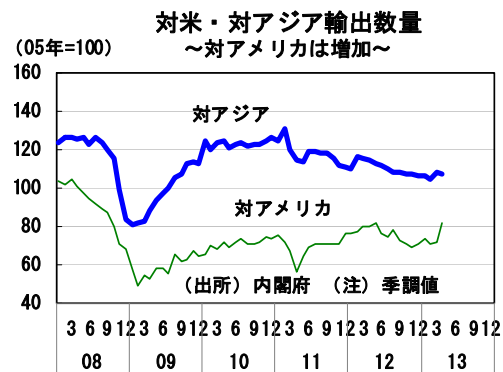
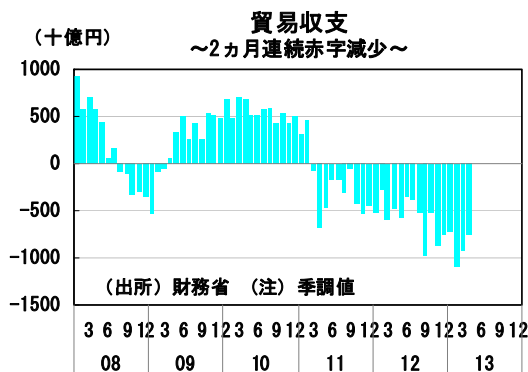
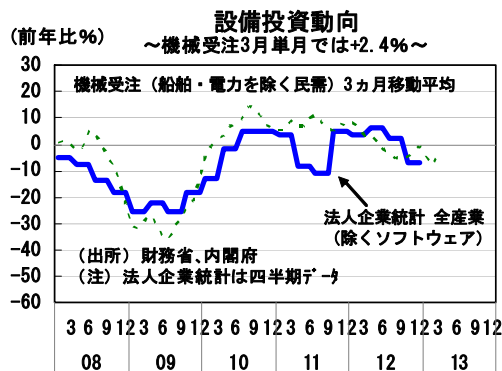
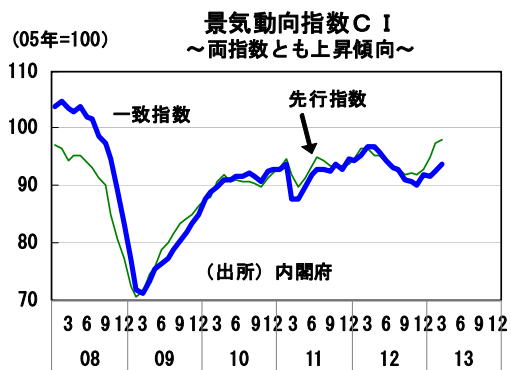
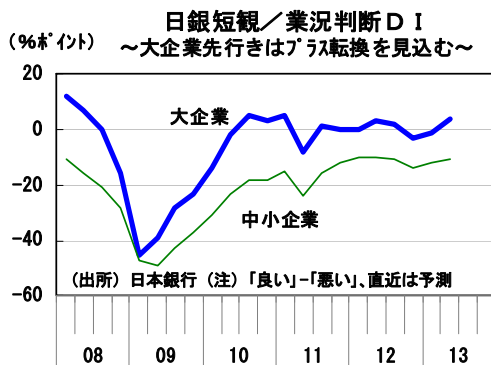
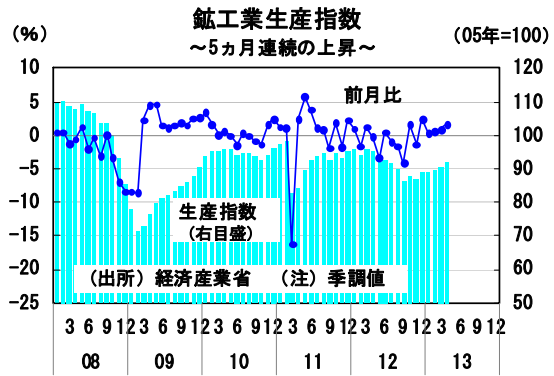
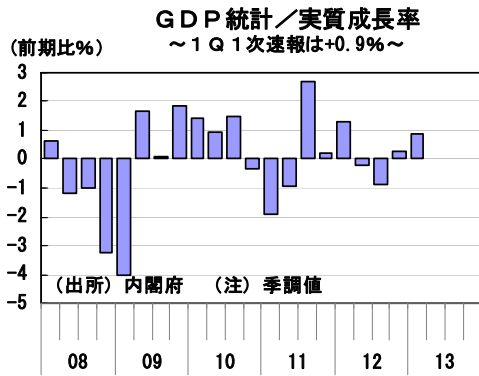
## ■ III. 海外経済

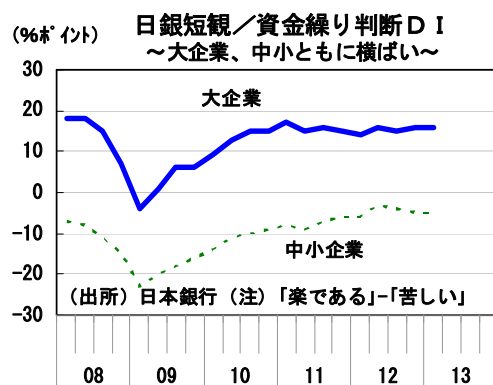
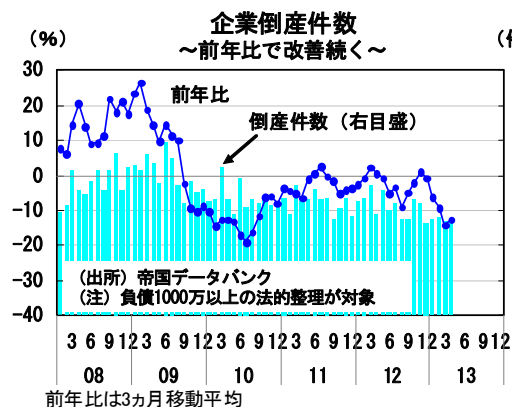
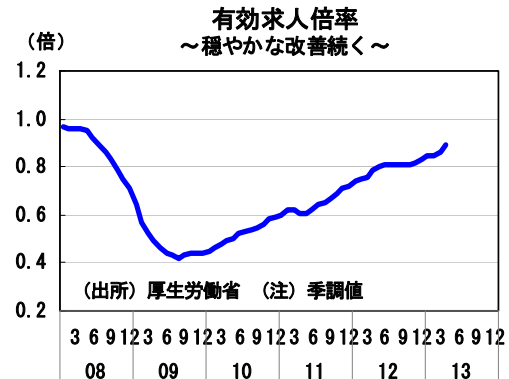
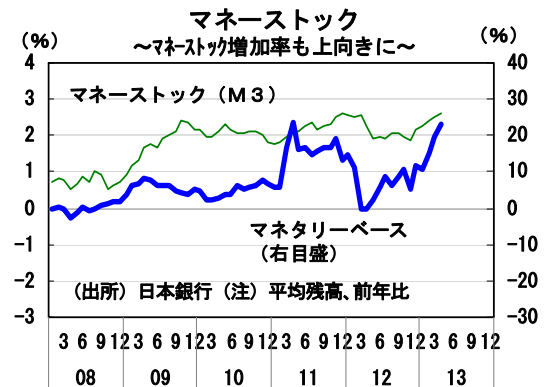
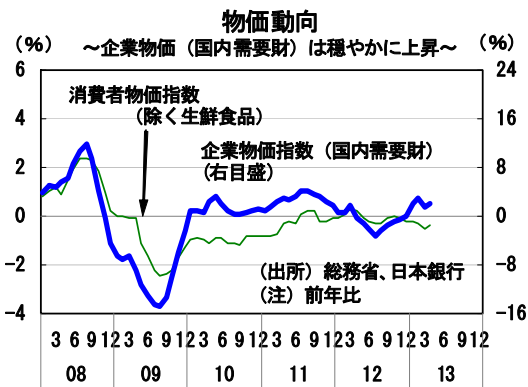
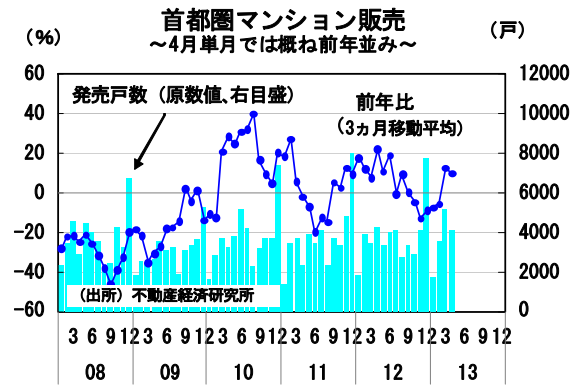
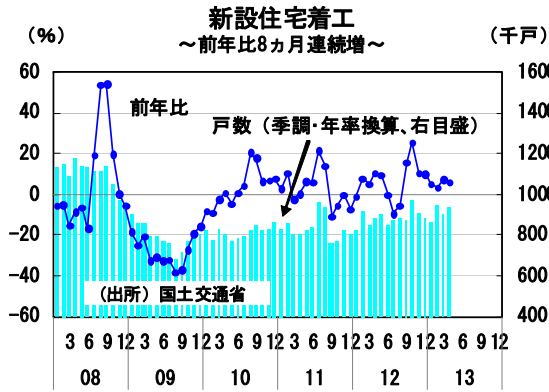
米国GDP／実質成長率……………改定値、プラス2.4%成長  
 米国雇用統計……………雇用者数は、プラス16.5万人増  
 米国小売売上高……………全体は、前月比プラス0.1%増  
 米国PCEデフレーター……………4月のコアデフレーターは、プラス1.1%  
 中国GDP／実質成長率……………1-3月は、プラス7.7%成長  
 中国鉱工業生産……………プラス9.3%増  
 中国消費者物価指数……………全体は、プラス2.4%増  
 中国貿易統計……………貿易収支は、プラス181.6億ドル

当資料は5月31日までの公表データで作成しています。

\* 大和総研のウェブサイトでは、「景気が見えるグラフ32(詳細版)」を公開しております。ご活用いただければ幸いです。  
<http://www.dir.co.jp/InfoManage/datarasc-s.html>

I. 国内景気







Ⅲ. 海外経済

