2013 年 5 月 1 日　全 5 頁

【統計情報】景気が見えるグラフ３２(2013 年 5 月号)

データバンク室

［要約］

■　Ⅰ．国内景気

ＧＤＰ統計／実質成長率‥‥‥‥‥４Ｑ２次速報、わずかに上方修正
鉱工業生産指数‥‥‥‥‥‥‥‥‥穏やかながら４カ月連続上昇
日銀短観／業況判断ＤＩ‥‥‥‥‥大企業先行きはプラス転換を見込む
景気動向指数ＣＩ‥‥‥‥‥‥‥‥一致指数も徐々に上向き
設備投資動向‥‥‥‥‥‥‥‥‥‥機械受注ほぼ前年並み続く
消費総合指数‥‥‥‥‥‥‥‥‥‥堅調な動き
貿易収支‥‥‥‥‥‥‥‥‥‥‥‥赤字続く
対米・対アジア輸出数量‥‥‥‥‥やや下げ止まり感も
新設住宅着工‥‥‥‥‥‥‥‥‥‥前年比では７カ月連続増
首都圏マンション販売‥‥‥‥‥‥３月単月では前年比＋48.4%の急回復
物価動向‥‥‥‥‥‥‥‥‥‥‥‥消費者物価は穏やかな下落続く
マネーストック‥‥‥‥‥‥‥‥‥マネタリーベースの伸び加速
完全失業率‥‥‥‥‥‥‥‥‥‥‥３月は 4.1%に低下
有効求人倍率‥‥‥‥‥‥‥‥‥‥穏やかに改善
企業倒産件数‥‥‥‥‥‥‥‥‥‥前年比 14.1%減少は２年７カ月ぶり
日銀短観／資金繰り判断ＤＩ‥‥‥大企業、中小ともに横ばい

■　Ⅱ．マーケット

為替レート　　実効為替レート
日米株価指数　　中国・ブラジル株価指数
日米欧政策金利　　日米独国債流通利回り
中国・ブラジル・インド政策金利　　商品指標（原油・金）

■　Ⅲ．海外経済

米国ＧＤＰ／実質成長率‥‥‥‥‥速報値、プラス 2.5%成長
米国雇用統計‥‥‥‥‥‥‥‥‥‥雇用者数は、プラス 8.8 万人増へ鈍化
米国小売売上高‥‥‥‥‥‥‥‥‥全体は、前月比マイナス 0.4%に下降
米国ＰＣＥデフレーター‥‥‥‥‥３月のコアデフレーターは、プラス 1.1%
中国ＧＤＰ／実質成長率‥‥‥‥‥１－３月は、プラス 7.7%成長
中国鉱工業生産‥‥‥‥‥‥‥‥‥プラス 8.9%に低下
中国消費者物価指数‥‥‥‥‥‥‥全体は、プラス 2.1%に低下
中国貿易統計‥‥‥‥‥‥‥‥‥‥１年１カ月ぶりに貿易赤字

当資料は４月３０日までの公表データで作成しています。

＊　大和総研のウェブサイトでは、「景気が見えるグラフ３２(詳細版)」を公開しております。ご活用いただければ幸いです。
http://www.dir.co.jp/InfoManage/datarsc-s.html

大和証券グループ　　株式会社大和総研　八重洲オフィス　〒104-0031 東京都中央区京橋一丁目２番１号 大和八重洲ビル
このレポートは投資勧誘を意図して提供するものではありません。このレポートの掲載情報は信頼できると考えられる情報源から作成しておりますが、その正確性、完全性を保証するものではありません。また、記載された意見や予測等は作成時点のものであり今後予告なく変更されることがあります。㈱大和総研の親会社である㈱大和総研ホールディングスと大和証券㈱は、㈱大和証券グループ本社を親会社とする大和証券グループの会社です。内容に関する一切の権利は㈱大和総研にあります。無断での複製・転載・転送等はご遠慮ください。

Ⅰ．国内景気

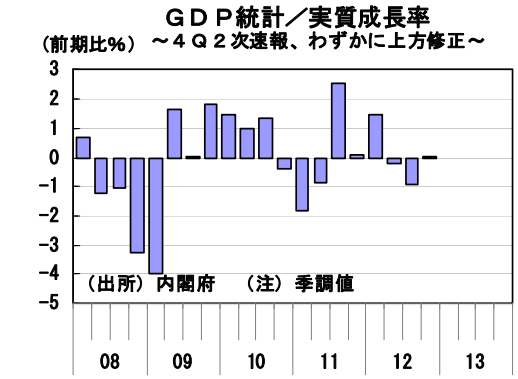
ＧＤＰ統計／実質成長率
～４Ｑ２次速報、わずかに上方修正～
（前期比%）
（出所）内閣府　（注）季調値
08
09
10
11
12
13

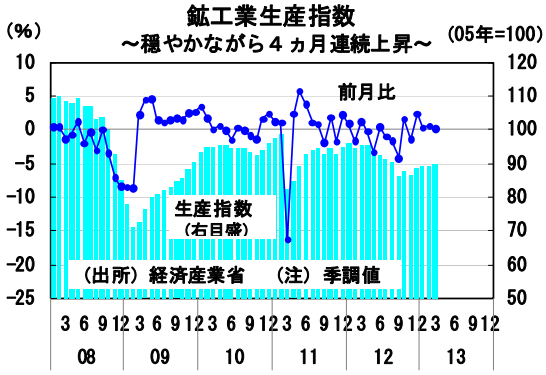
鉱工業生産指数
～穏やかながら４ヵ月連続上昇～
（%）
（05年=100）
前月比
生産指数
（右目盛）
（出所）経済産業省　（注）季調値
08
09
10
11
12
13

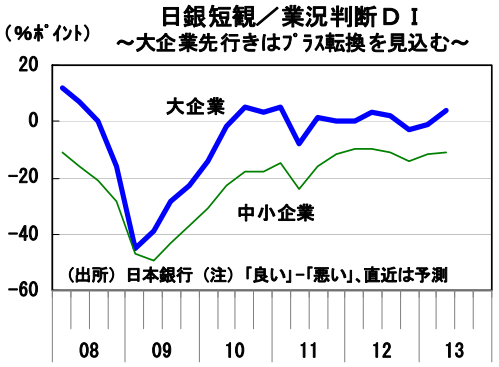
日銀短観／業況判断ＤＩ
～大企業先行きはﾌﾟﾗｽ転換を見込む～
（%ﾎﾟｲﾝﾄ）
大企業
中小企業
（出所）日本銀行（注）「良い」-「悪い」、直近は予測
08
09
10
11
12
13

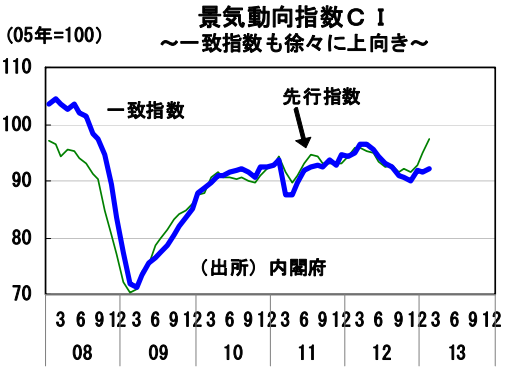
景気動向指数ＣＩ
～一致指数も徐々に上向き～
（05年=100）
一致指数
先行指数
（出所）内閣府
08
09
10
11
12
13

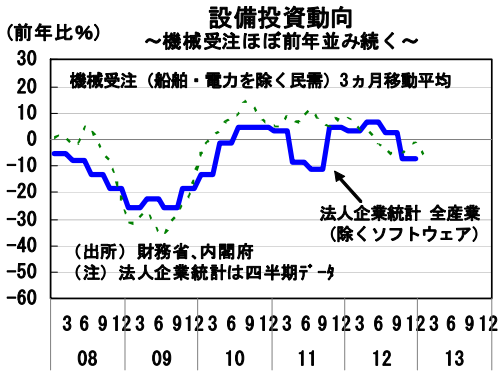
設備投資動向
～機械受注ほぼ前年並み続く～
（前年比%）
機械受注（船舶・電力を除く民需）３ヵ月移動平均
法人企業統計 全産業
（除くソフトウェア）
（出所）財務省、内閣府
（注）法人企業統計は四半期ﾃﾞｰﾀ
08
09
10
11
12
13

消費総合指数
～堅調な動き～
（05年=100）
（出所）内閣府
（注）季調値、破線は３ヵ月移動平均
08
09
10
11
12
13

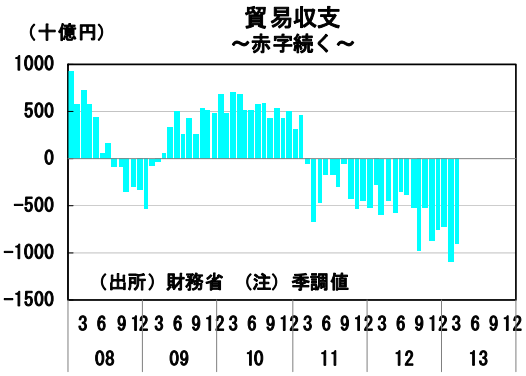
貿易収支
～赤字続く～
（十億円）
（出所）財務省　（注）季調値
08
09
10
11
12
13

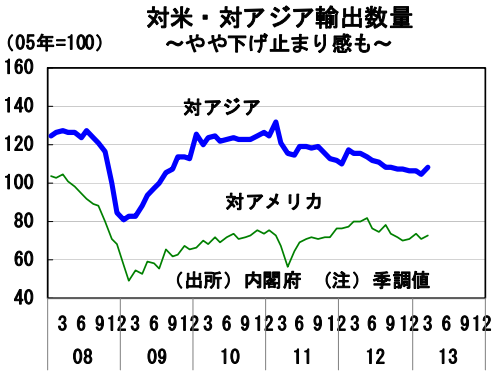
対米・対アジア輸出数量
～やや下げ止まり感も～
（05年=100）
対アジア
対アメリカ
（出所）内閣府　（注）季調値
08
09
10
11
12
13

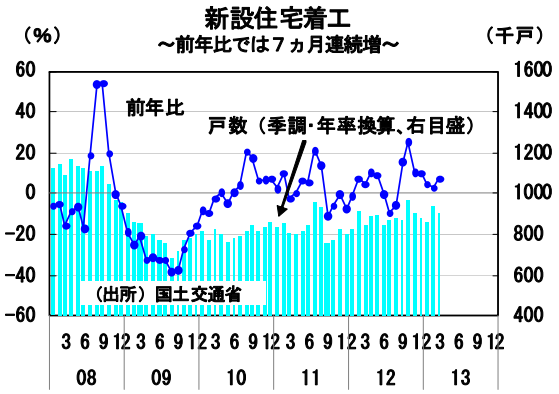

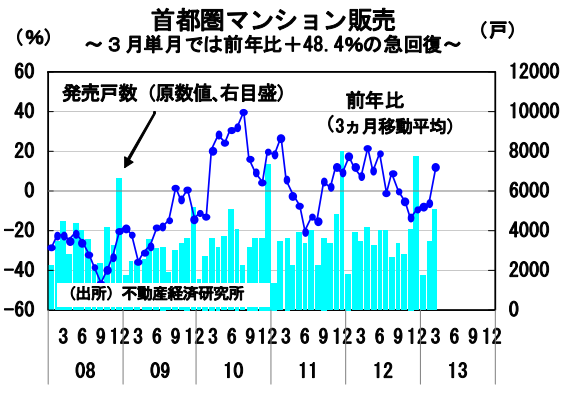

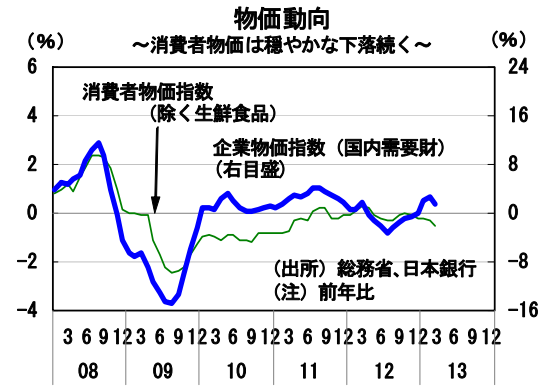

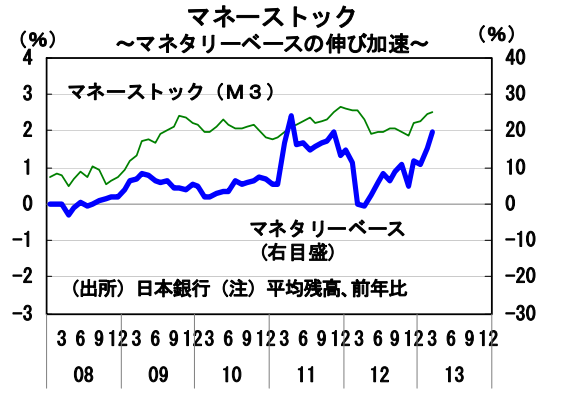

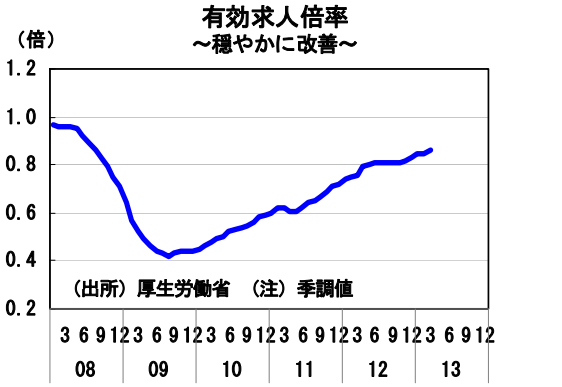

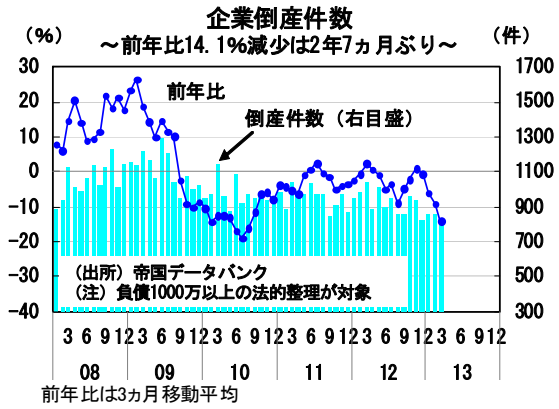

前年比は3ヵ月移動平均

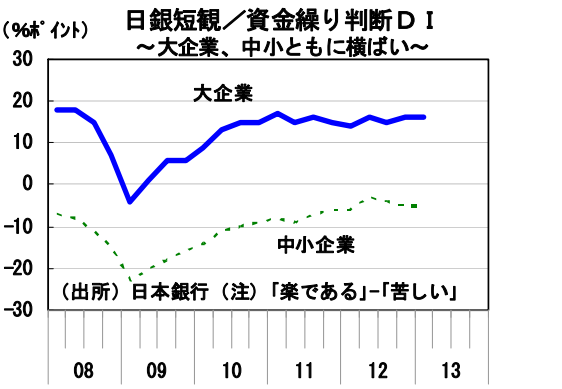

Ⅱ．マーケット

為替レート

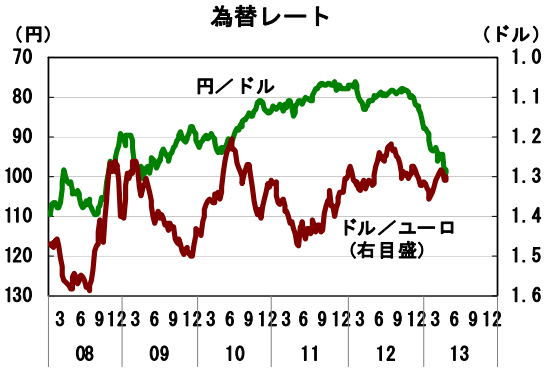

実効為替レート

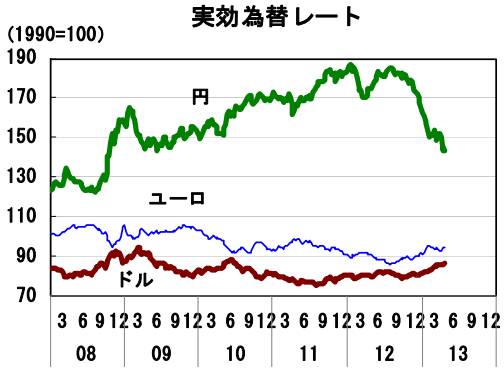

日米株価指数

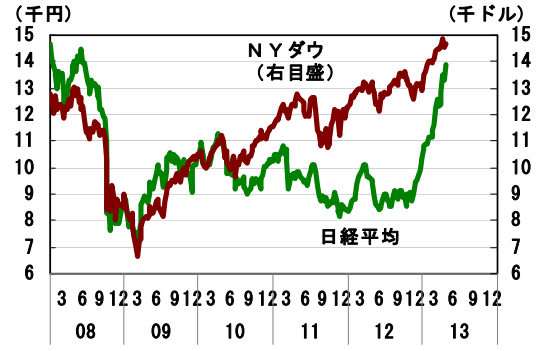

中国・ブラジル株価指数

日米欧政策金利

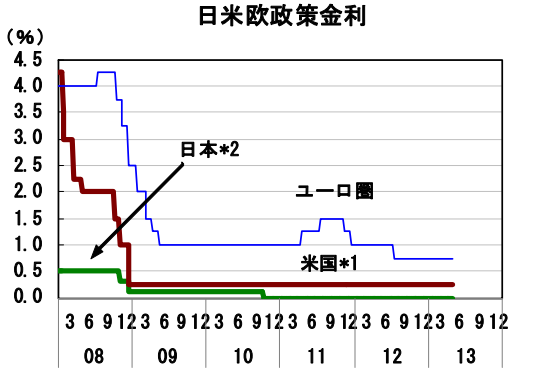

日米独国債流通利回り

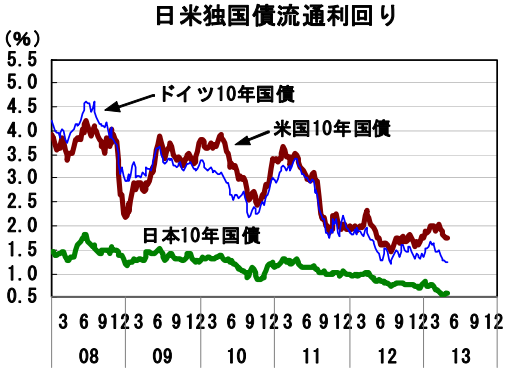

*1)米国 2008/12より0.00%～0.25%
*2)日本 金融市場調整の操作目標をマネタリーベースへ変更(2013/4)

中国･ﾌﾞﾗｼﾞﾙ･ｲﾝﾄﾞ 政策金利

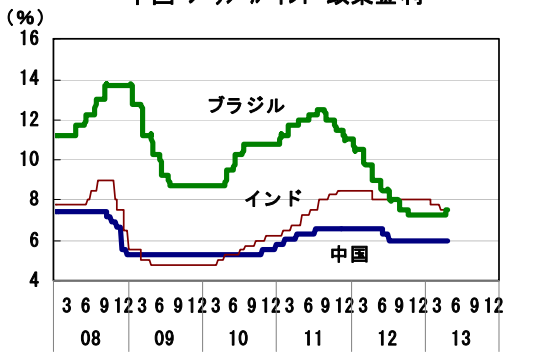

商品指標（原油・金）

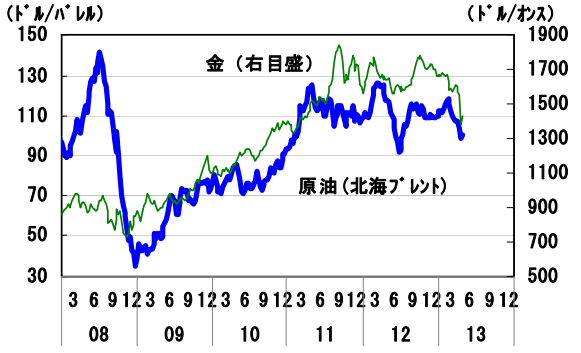

（出所）当頁、全グラフのデータは、各国証券取引所、各国中央銀行等の公表データです。

Ⅲ. 海外経済

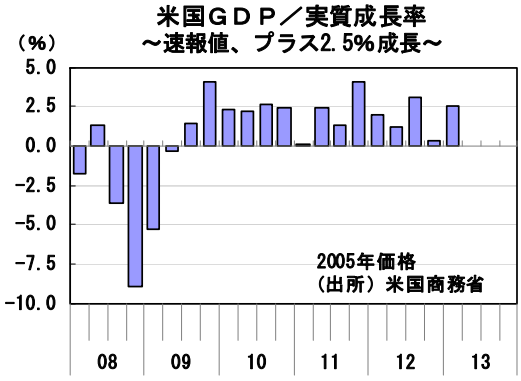
米国ＧＤＰ／実質成長率
～速報値、プラス2.5%成長～
(%)
2005年価格
（出所）米国商務省
08
09
10
11
12
13

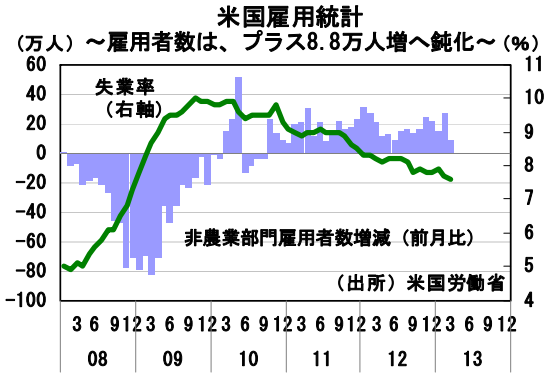
米国雇用統計
（万人）～雇用者数は、プラス8.8万人増へ鈍化～（%）
失業率
（右軸）
非農業部門雇用者数増減（前月比）
（出所）米国労働省
08
09
10
11
12
13

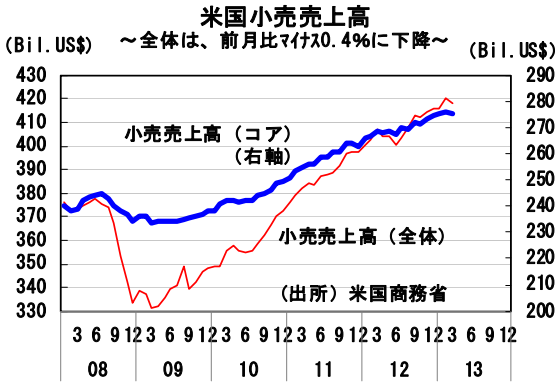
米国小売売上高
～全体は、前月比ﾏｲﾅｽ0.4%に下降～
(Bil.US$)
(Bil.US$)
小売売上高（コア）
（右軸）
小売売上高（全体）
（出所）米国商務省
08
09
10
11
12
13

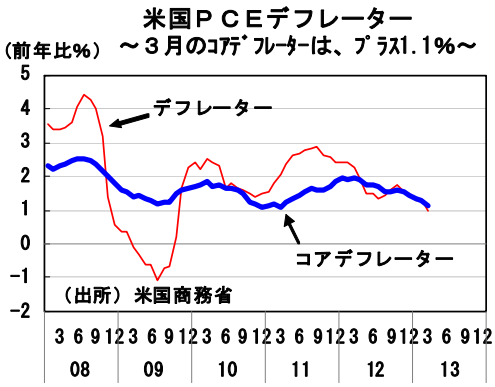
米国ＰＣＥデフレーター
～３月のｺｱﾃﾞﾌﾚｰﾀｰは、ﾌﾟﾗｽ1.1%～
(前年比%)
デフレーター
コアデフレーター
（出所）米国商務省
08
09
10
11
12
13

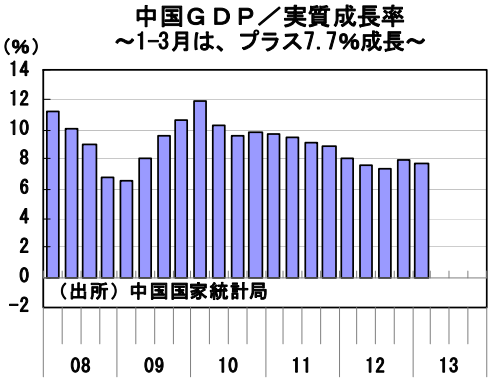
中国ＧＤＰ／実質成長率
～1-3月は、プラス7.7%成長～
(%)
（出所）中国国家統計局
08
09
10
11
12
13

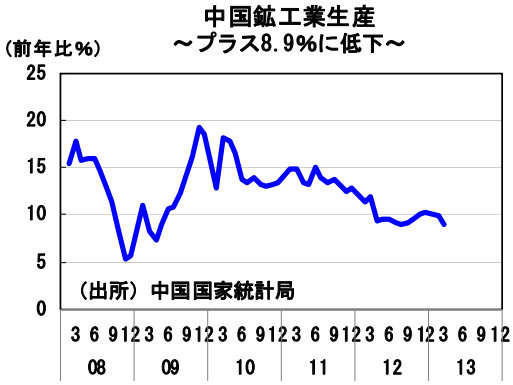
中国鉱工業生産
～プラス8.9%に低下～
(前年比%)
（出所）中国国家統計局
08
09
10
11
12
13

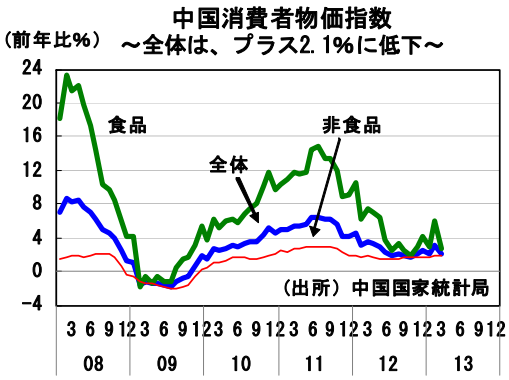
中国消費者物価指数
～全体は、プラス2.1%に低下～
(前年比%)
食品
非食品
全体
（出所）中国国家統計局
08
09
10
11
12
13

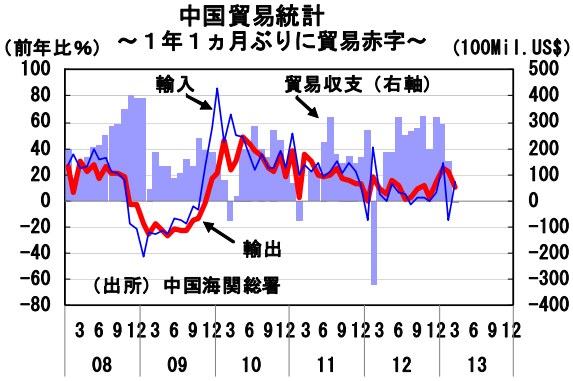
中国貿易統計
～１年１ヵ月ぶりに貿易赤字～
(前年比%)
(100Mil.US$)
輸入
貿易収支（右軸）
輸出
（出所）中国海関総署
08
09
10
11
12
13