

2013年2月1日 全5頁

【統計情報】景気が見えるグラフ32(2013年2月号)

データバンク室

【要約】

■ I. 国内景気

GDP統計／実質成長率……………3Q2次速報も-0.9%
 鉱工業生産指数……………下げ止まりの兆し
 日銀短観／業況判断DI……………大企業4Q実績は悪化
 景気動向指数CI……………先行指数には下げ止まり感も
 設備投資動向……………機械受注は弱めの動き続く
 消費総合指数……………底堅い動き
 貿易収支……………赤字幅おおそ前月並み
 地域別輸出数量……………両地域ほぼ前月並み
 新設住宅着工……………前年比増加、前月比では低下続く
 首都圏マンション販売……………前年割れ続く
 物価動向……………企業物価の穏やかな上昇続く
 マネーストック……………マネタリーベース10%前後の増加続く
 完全失業率……………11月わずかに低下し改善
 有効求人倍率……………11月横ばい
 企業倒産件数……………12月もほぼ前年並み水準
 日銀短観／資金繰り判断DI……………大企業改善、中小悪化

■ II. マーケット

為替レート	実効為替レート
日米株価指数	中国・ブラジル株価指数
日米欧政策金利	日米独国債流通利回り
中国・ブラジル・インド政策金利	商品指標（原油・金）

■ III. 海外経済

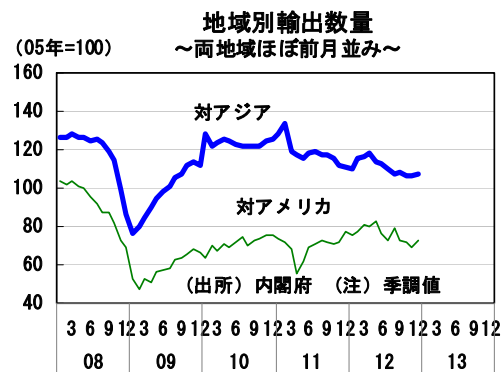
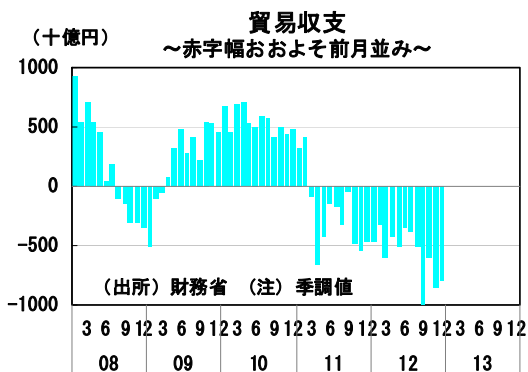
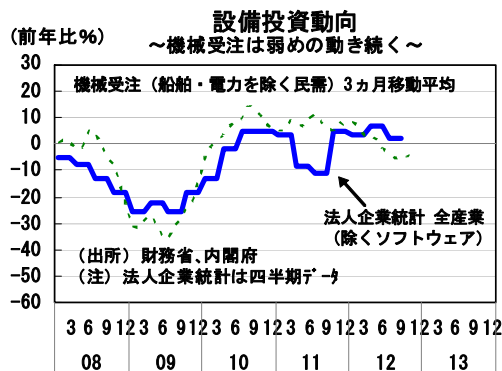
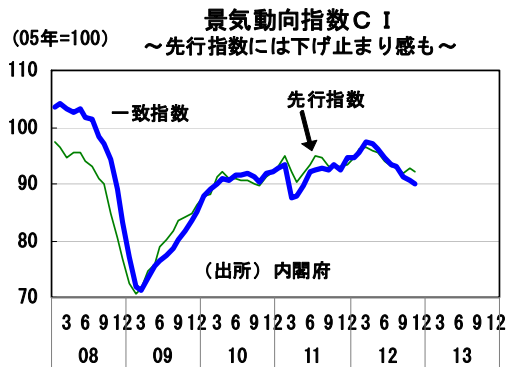
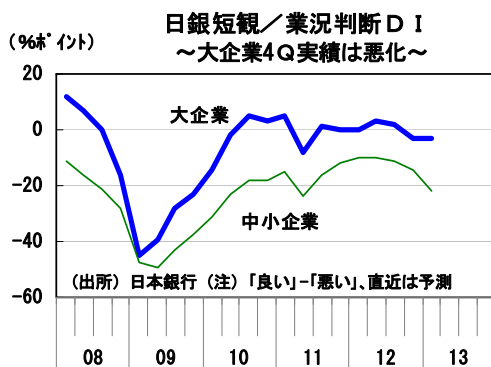
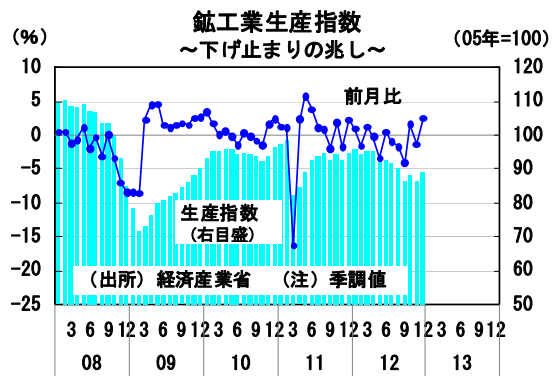
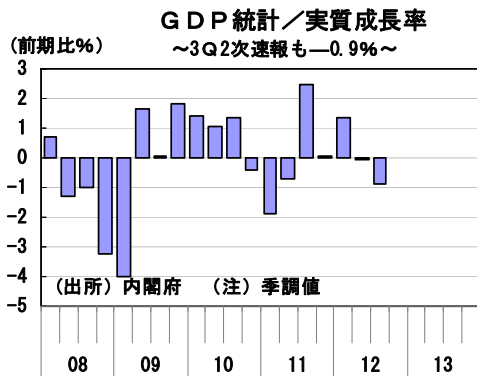
米国GDP／実質成長率……………速報値、3年半ぶりにマイナス成長
 米国ISM景気総合指数……………12月は50.7%で、拡大へ
 中国GDP／実質成長率・CPI……………CPI、12月はプラス2.5%
 中国PMI景気指数……………12月は50.6%で、3カ月連続で拡大
 ユーロ圏GDP／実質成長率……………マイナス0.1%成長、マイナス成長続く
 ユーロ圏景況感指数……………1月は89.2で、3カ月連続で上昇
 ブラジル・インド・ロシアGDP／実質成長率
 韓国・台湾・マレーシアGDP／実質成長率

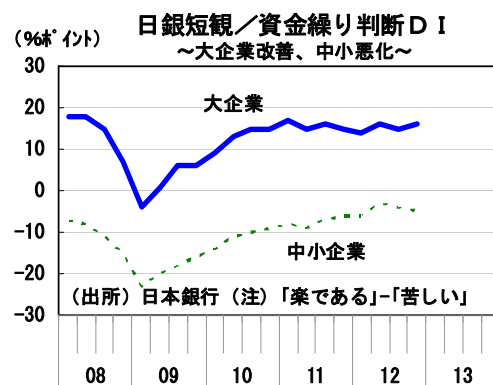
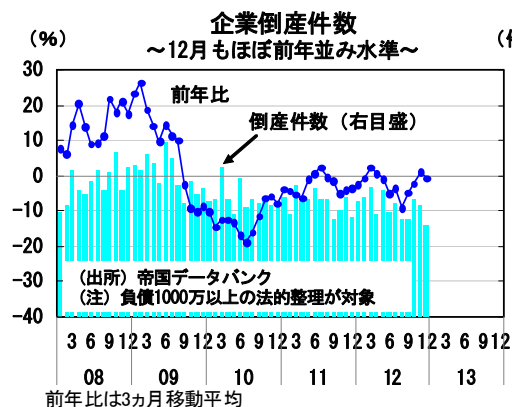
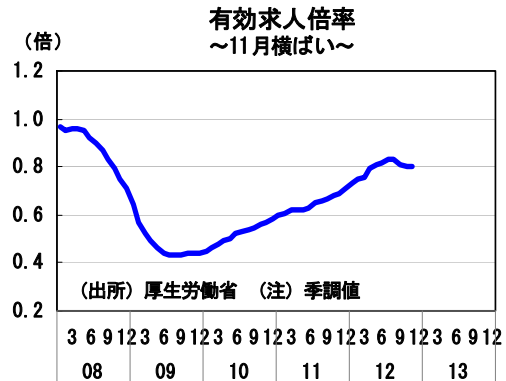
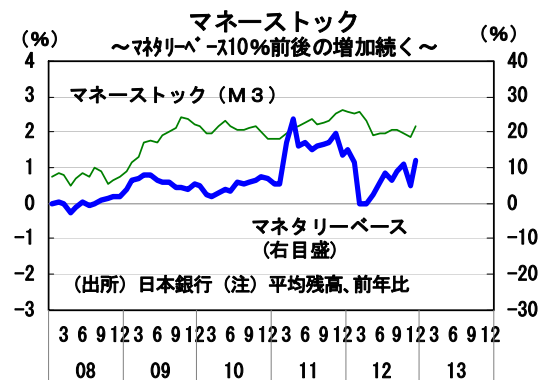
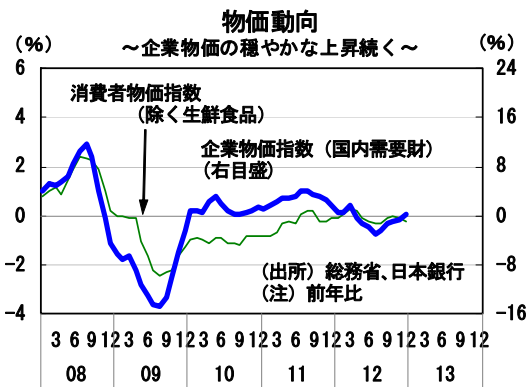
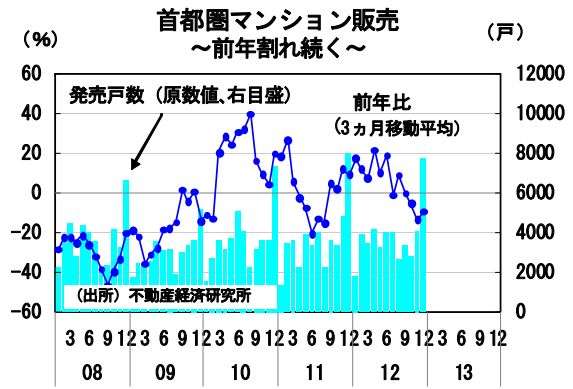
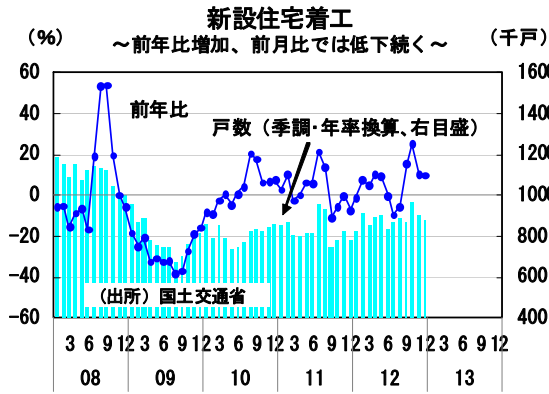
当資料は1月31日までの公表データで作成しています。

※今月号より発行日を月初日に変更いたしました。その為、2012年12月号の次は、今号2013年2月号となります。

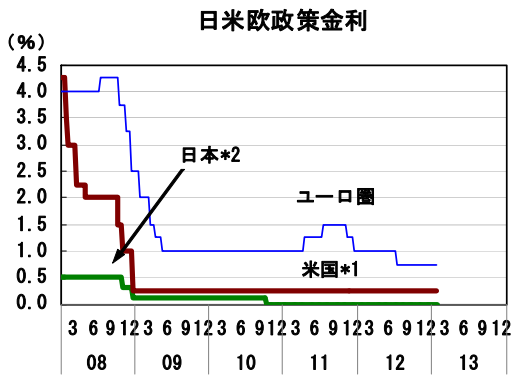
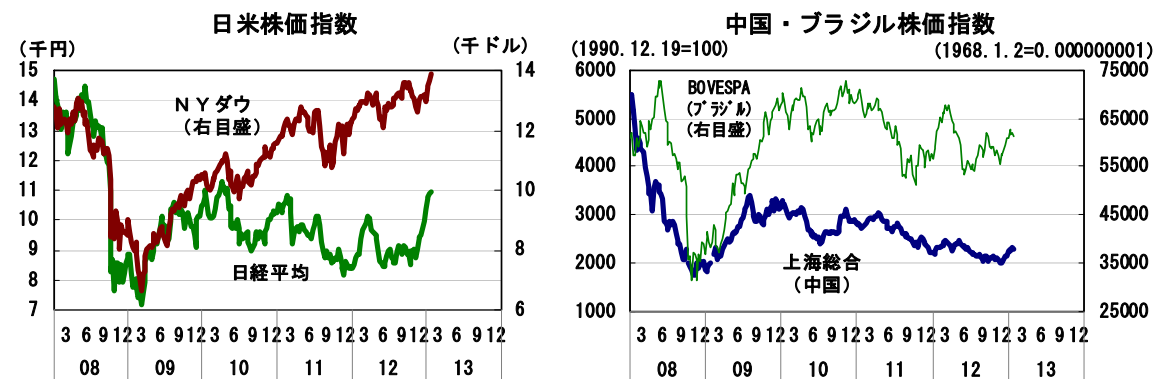
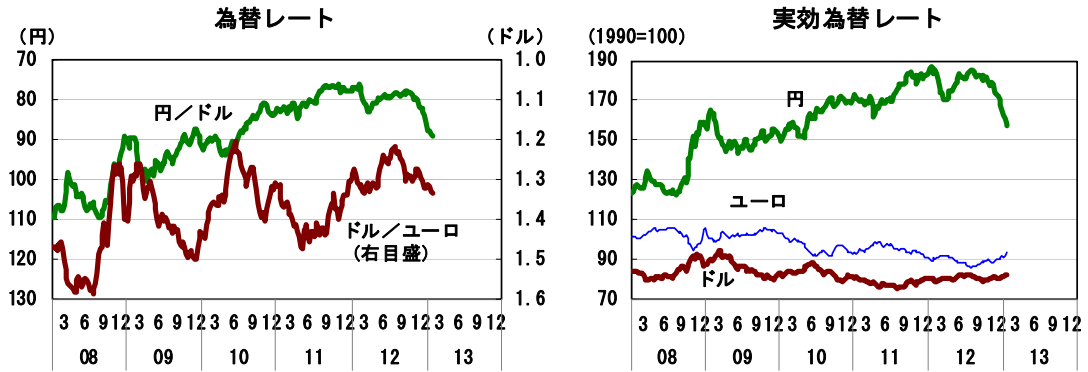
* 大和総研のウェブサイトでは、「景気が見えるグラフ32(詳細版)」を公開しております。ご活用いただければ幸いです。
<http://www.dir.co.jp/InfoManage/datarasc-s.html>

I. 国内景気

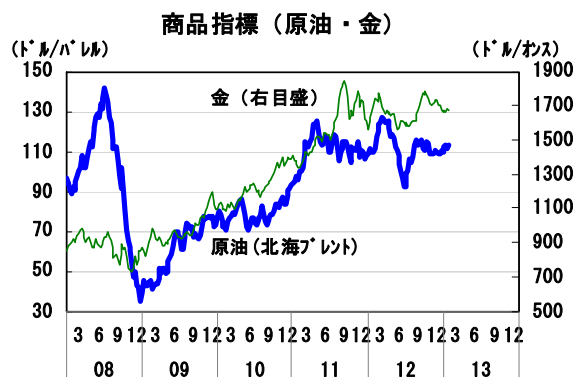
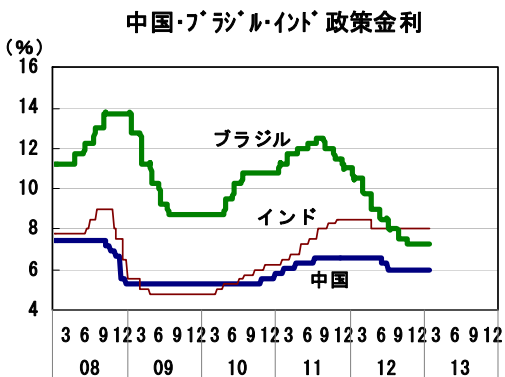
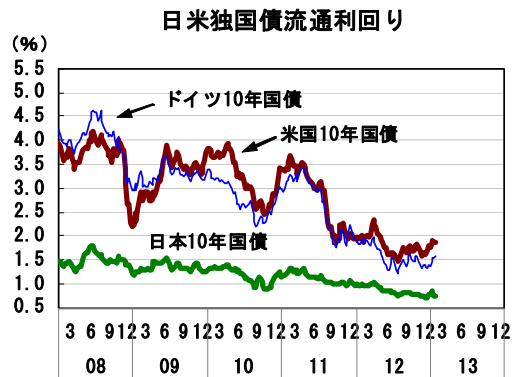




II. マーケット



*1)米国 2008/12より0.00%~0.25%
 *2)日本 2010/10より0.00%~0.10%



(出所) 当頁、全グラフのデータは、各国証券取引所、各国中央銀行等の公表データです。

Ⅲ. 海外経済

