

2012年10月25日 全5頁

## 【統計情報】景気が見えるグラフ32(2012年10月号)

データバンク室

## [要約]

## ■ I. 国内景気

GDP統計／実質成長率……………2次速報で+0.2%に下方修正  
 鉱工業生産指数……………弱含みの動き続く  
 日銀短観／業況判断DI……………大企業はわずかに悪化  
 景気動向指数CI……………先行指数8月は下落せず  
 設備投資動向……………機械受注移動平均で-5.3%  
 消費総合指数……………8月はある程度回復  
 貿易収支……………赤字幅が大きく拡大  
 地域別輸出数量……………さえない動き  
 新設住宅着工……………前月比で2カ月連続穏やかに増加  
 首都圏マンション販売……………前年比移動平均はほぼ前年並みに  
 物価動向……………企業物価は下落テンポ鈍化が続く  
 マネーストック……………マネタリーベースはまた最高値を更新  
 完全失業率……………4.2%まで改善  
 有効求人倍率……………横ばいで、改善は14カ月連続でストップ  
 企業倒産件数……………9月単月ではほぼ前年並み  
 日銀短観／資金繰り判断DI……………大企業、中小ともにわずかに悪化

## ■ II. マーケット

為替レート	実効為替レート
日米株価指数	中国・ブラジル株価指数
日米欧政策金利	日米独国債流通利回り
中国・ブラジル・インド政策金利	商品指標（原油・金）

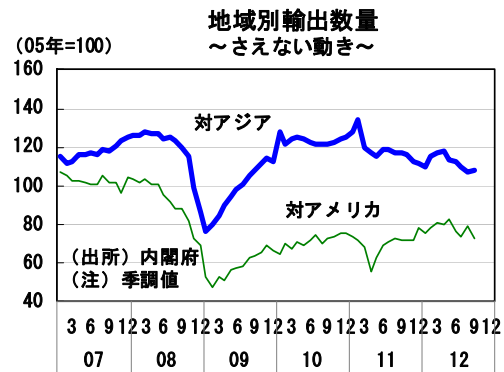
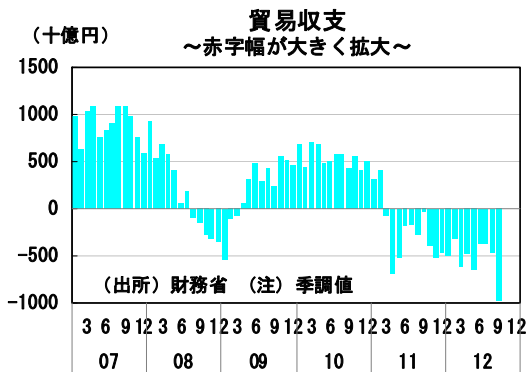
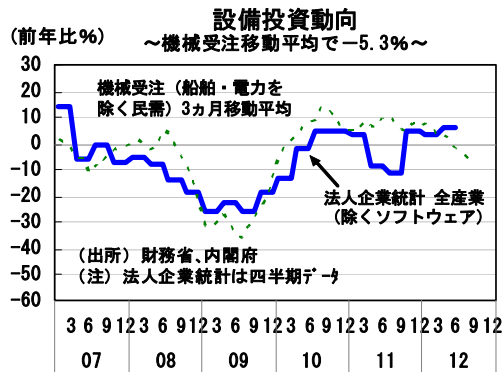
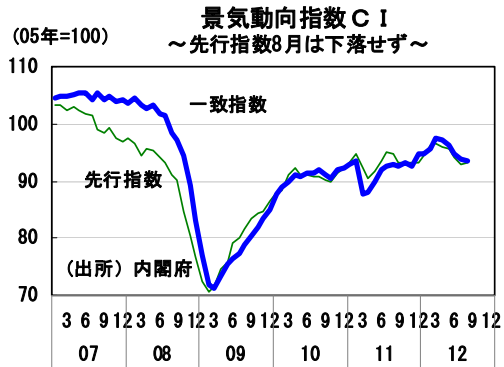
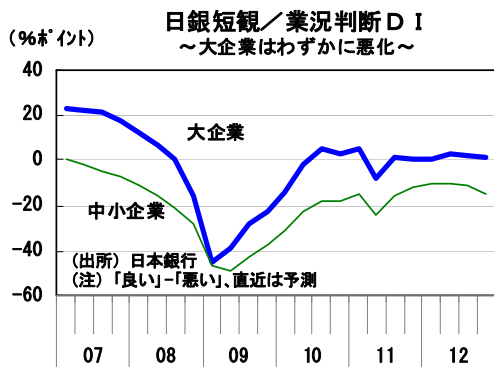
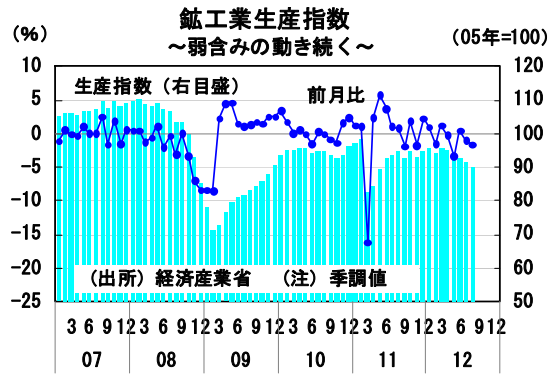
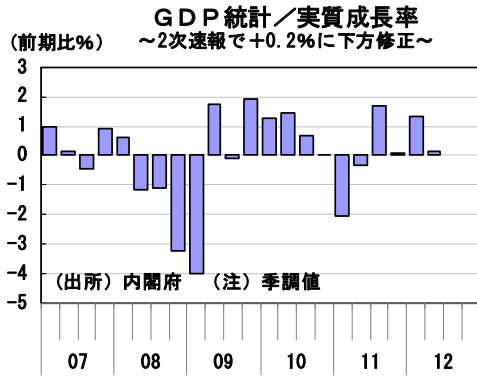
## ■ III. 海外経済

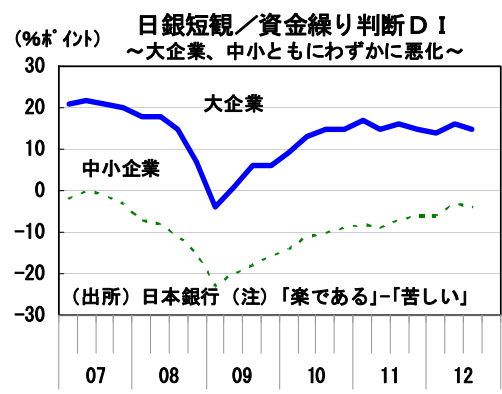
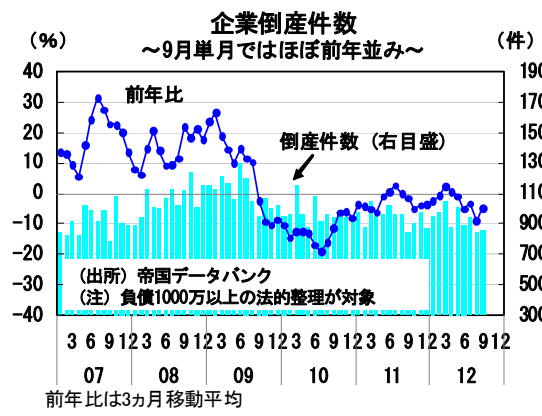
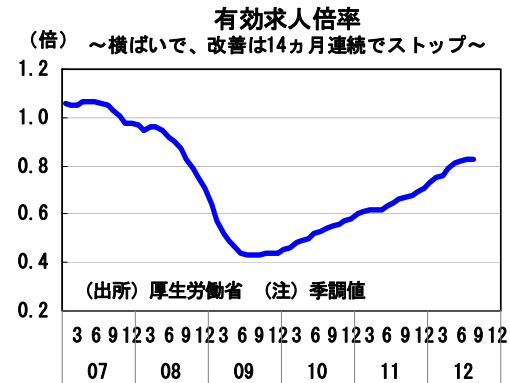
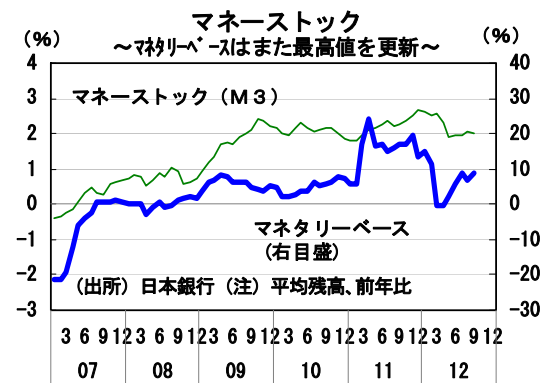
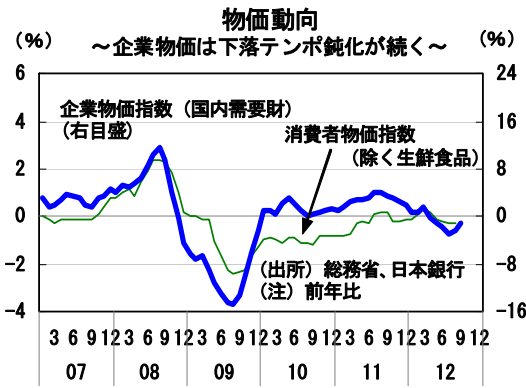
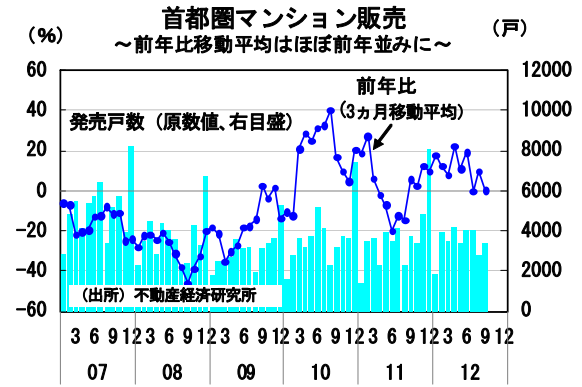
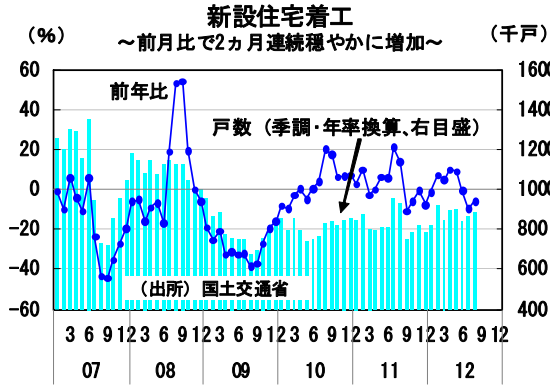
米国GDP／実質成長率……………2Q確定値、プラス1.3%成長に下方修正  
 米国ISM景気総合指数……………9月は51.5%で、4カ月ぶりに拡大  
 中国GDP／実質成長率・CPI……………GDP、プラス7.4%成長も7期連続鈍化  
 中国PMI景気指数……………9月は49.8%、2カ月連続で50割れ  
 ユーロ圏GDP／実質成長率……………2Q、マイナス0.2%成長  
 ユーロ圏景況感指数……………9月は85.0で、低下続く  
 ブラジル・インド・ロシアGDP／実質成長率  
 韓国・台湾・マレーシアGDP／実質成長率

当資料は10月24日までの公表データで作成しています。

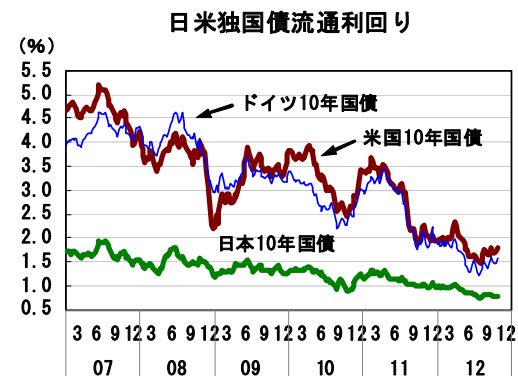
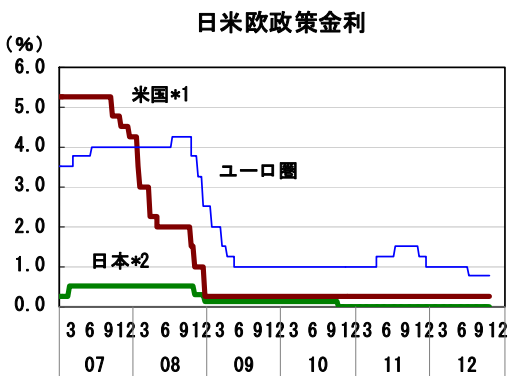
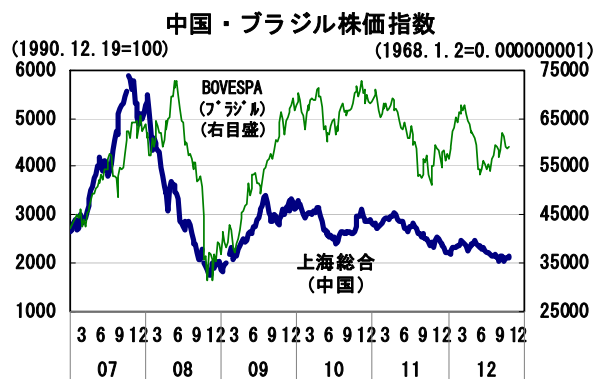
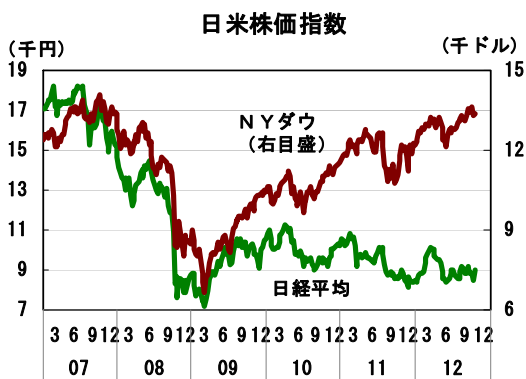
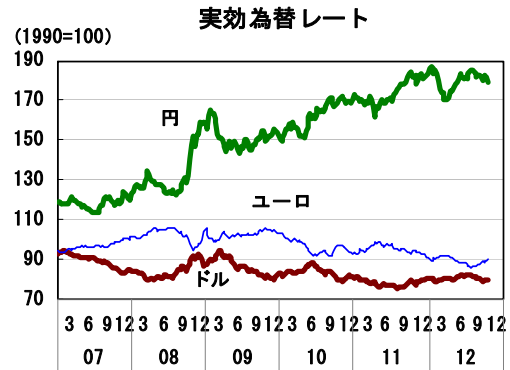
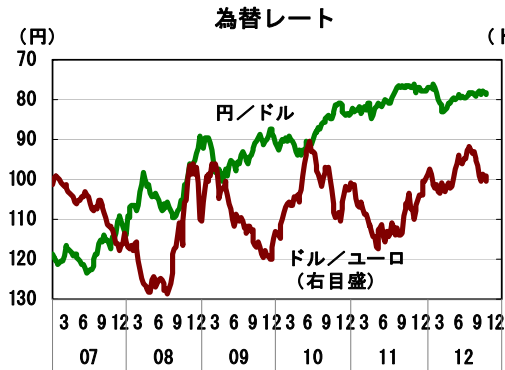
\* 大和総研のウェブサイトでは、「景気が見えるグラフ32(詳細版)」を公開しております。ご活用いただければ幸いです。  
<http://www.dir.co.jp/InfoManage/datarasc-s.html>

I. 国内景気

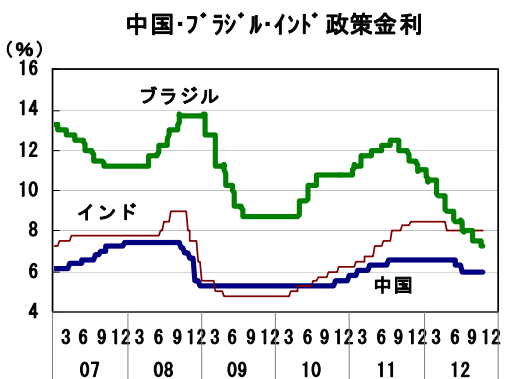




II. マーケット



\*1) 米国 2008/12より0.00%~0.25%  
 \*2) 日本 2010/10より0.00%~0.10%



(出所) 当頁、全グラフのデータは、各国証券取引所、各国中央銀行等の公表データです。

Ⅲ. 海外経済

