

2016年12月2日 全9頁

【統計情報】グラフと表で見る株式市場（2016年12月号）

データバンク課

[目次]

■ 1. 国内株式市場規模	1
■ 2. 国内株価指数ランキング	2
■ 3. 国内株式指標グラフ	3
■ 4. 国内株式需給グラフ	5
■ 5. 海外株価指数ランキング	7
■ 6. 海外株価指数グラフ	8

1. 国内株式市場規模

取引所／市場	売買高 (千株)	売買代金 (百万円)	時価総額 (百万円)	上場会社数 (社)
国内株式市場計	59,539,328	63,784,391	561,511,716	3,646
東証合計	59,520,287	63,766,145	560,393,050	3,524
第1部	54,314,421	60,467,869	541,846,881	1,988
第2部	2,345,835	726,021	7,027,156	535
マザーズ	868,926	1,597,764	3,484,103	227
ジャスダック	1,991,102	974,488	7,997,596	758

(備考) 国内株式市場計は東証・名証・福証・札証の合計値、時価総額・上場会社数は重複上場を除く
 売買高・売買代金は2016年11月累計値、時価総額・上場会社数は2016年11月末値、概算ベース
 (出所) 東京証券取引所等公表データより大和総研作成

2. 国内株価指数ランキング (2016/11 末現在)

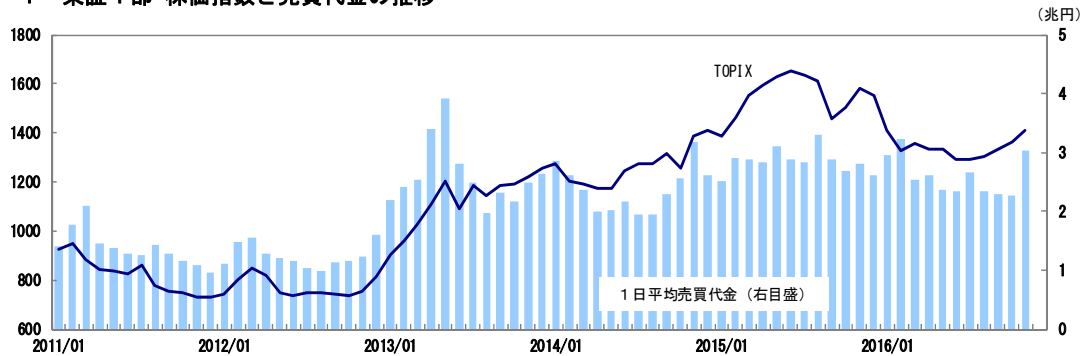
(騰落率の単位 : %)

順位	指数名	区分	月末値	騰落率1ヵ月	騰落率1年	騰落率3年	騰落率10年
1	TOPIX-17 (銀行)	業種別	115.10	14.82	▲ 15.65	▲ 4.19	▲ 56.74
2	D S I 大型金融株	特殊分類	176.70	14.26	▲ 10.40	6.04	▲ 38.80
3	TOPIX-17 (金融 (除く銀行))	業種別	124.12	12.48	▲ 7.65	2.72	▲ 41.89
4	TOPIX-17 (鉄鋼・非鉄)	業種別	205.49	11.75	▲ 4.32	▲ 10.64	▲ 45.49
5	TOPIX-17 (不動産)	業種別	300.05	9.99	▲ 11.44	▲ 19.80	▲ 22.47
6	D S I 大型バリュー	スタイル指数	552.33	8.60	▲ 2.80	27.23	33.29
7	D S I 総合バリュー	スタイル指数	600.10	8.30	▲ 1.92	29.75	39.60
8	TOPIX-17 (自動車・輸送機)	業種別	215.53	7.60	▲ 13.03	4.35	3.68
9	TOPIX-17 (機械)	業種別	319.33	7.32	1.25	14.75	23.13
10	TOPIX Large70	規模別	1,461.28	7.20	▲ 3.16	25.03	2.04
11	TOPIX-17 (商社・卸売)	業種別	297.32	6.96	0.44	17.20	9.56
12	TOPIX-17 (エネルギー資源)	業種別	112.66	6.94	▲ 9.28	▲ 10.98	▲ 47.04
13	TOPIX-17 (建設・資材)	業種別	236.19	6.92	▲ 1.42	31.63	18.87
14	TOPIX 100	規模別	946.79	6.52	▲ 6.87	12.54	▲ 18.26
15	D S I 小型バリュー	スタイル指数	1,138.00	6.36	3.96	47.68	101.27
16	TOPIX-17 (運輸・物流)	業種別	162.02	5.99	▲ 11.00	25.02	2.23
17	TOPIX Core30	規模別	697.32	5.98	▲ 9.73	3.90	▲ 30.64
18	TOPIX 500	規模別	1,139.83	5.63	▲ 7.40	15.78	▲ 10.65
19	JPX日経インデックス400	東証上場銘柄	13,182.36	5.56	▲ 7.38	15.89	▲ 3.60
20	TOPIX	市場1部	1,469.43	5.49	▲ 7.01	16.75	▲ 8.33
21	日経225	市場1部	18,308.48	5.07	▲ 7.29	16.90	12.50
22	TOPIX-17 (電機・精密)	業種別	151.94	4.63	▲ 4.35	25.93	▲ 8.61
23	TOPIX-17 (電力・ガス)	業種別	69.51	4.42	▲ 17.73	▲ 2.22	▲ 56.92
24	D S I 大型産業株	特殊分類	320.29	4.35	▲ 4.82	25.29	21.40
25	D S I 総合 (除く金融)	特殊分類	335.18	4.32	▲ 3.97	27.06	26.09
26	TOPIX Small	規模別	1,796.68	4.17	▲ 3.29	26.67	20.04
27	TOPIX Mid400	規模別	1,654.13	3.98	▲ 8.38	22.75	7.07
28	東証2部株価指数	市場2部	4,842.05	3.78	1.16	39.75	18.78
29	TOPIX-17 (小売)	業種別	191.02	3.15	▲ 10.88	33.13	23.90
30	D S I 大型グロース	スタイル指数	151.53	2.92	▲ 8.67	17.25	▲ 14.26
31	TOPIX-17 (素材・化学)	業種別	205.39	2.90	▲ 2.65	40.47	13.81
32	D S I 総合グロース	スタイル指数	157.29	2.86	▲ 7.83	18.56	▲ 10.34
33	JASDAQ INDEX	新興市場	119.87	2.50	3.30	22.05	41.96
34	D S I 小型グロース	スタイル指数	235.17	2.32	▲ 0.31	30.89	27.90
35	TOPIX-17 (情報通信・サービス)	業種別	178.84	0.79	▲ 0.90	27.93	38.05
36	東証REIT指数	不動産投信	1,796.89	0.61	2.52	22.42	▲ 2.30
37	TOPIX-17 (医薬品)	業種別	192.12	▲ 1.13	▲ 12.53	32.16	14.51
38	TOPIX-17 (食品)	業種別	302.41	▲ 1.33	▲ 3.57	40.62	61.58
39	東証マザーズ指数	新興市場	922.48	▲ 1.47	6.40	2.88	▲ 19.98

(出所) 東京証券取引所、日本経済新聞社等公表データより大和総研作成

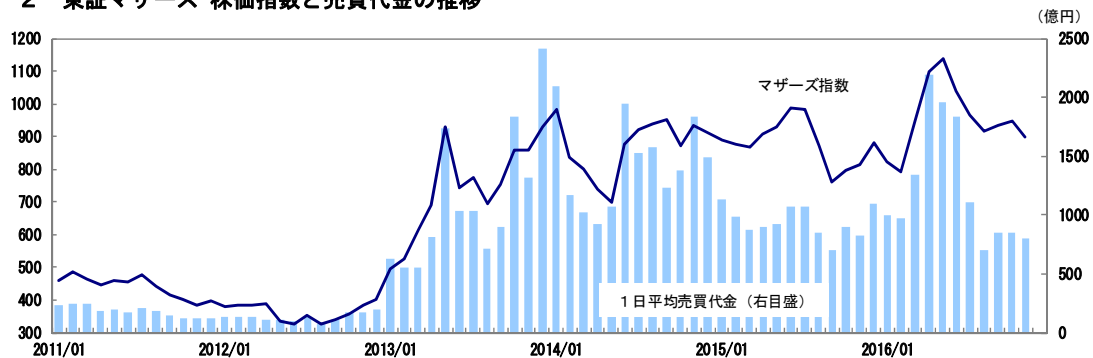
3. 国内株式指標グラフ

3. 1 東証1部 株価指数と売買代金の推移



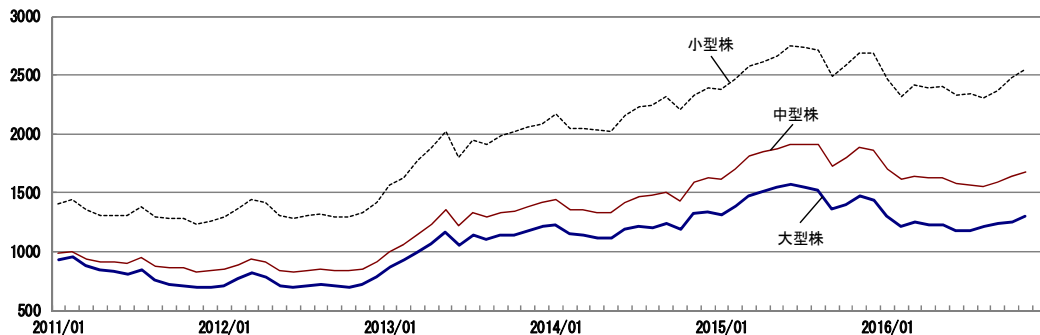
(出所) 東京証券取引所

3. 2 東証マザーズ 株価指数と売買代金の推移



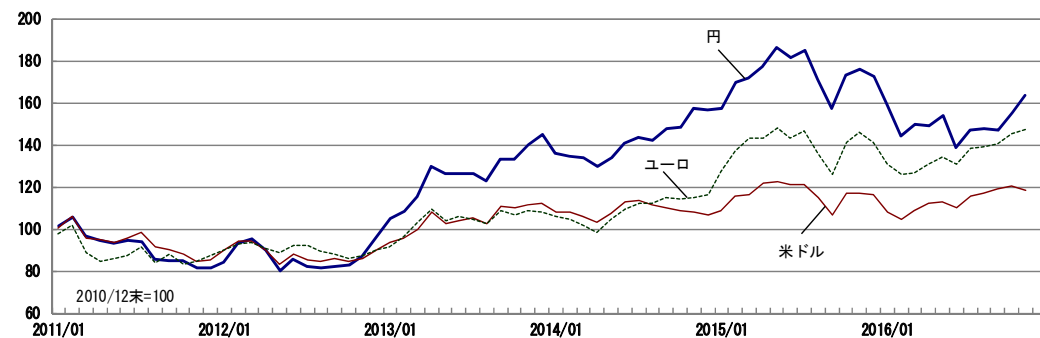
(出所) 東京証券取引所

3. 3 東証1部 規模別株価指数の推移



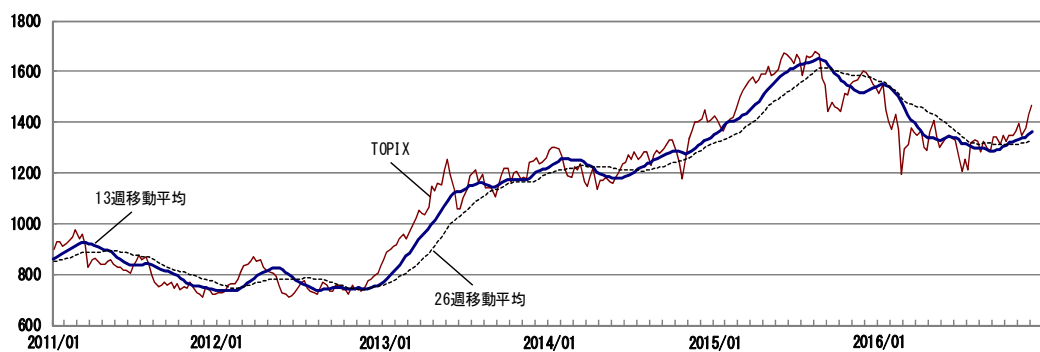
(出所) 東京証券取引所

3. 4 ドル・ユーロ換算したTOPIXの推移



(出所) 東京証券取引所・日本銀行より大和総研作成

3. 5 TOPIX・13週移動平均・26週移動平均



(出所) 東京証券取引所、移動平均は東京証券取引所より大和総研算出

3. 6 東証1部 予想PERの推移



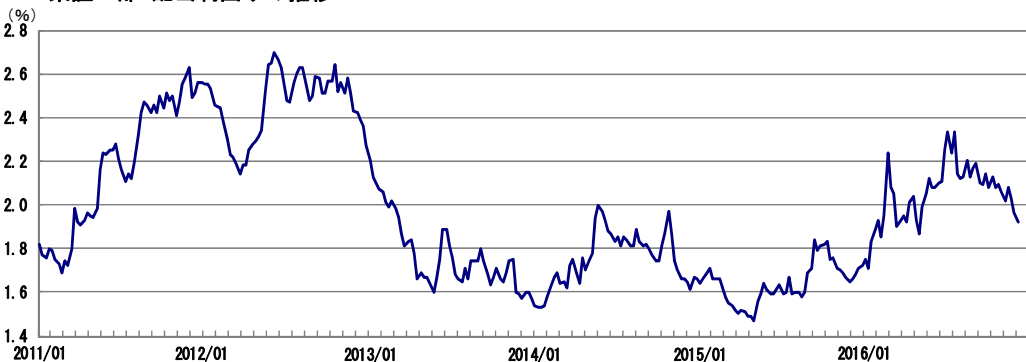
(出所) 東京証券取引所・東洋経済新報社より大和総研算出

3. 7 東証1部 PBRの推移



(出所) 東京証券取引所・東洋経済新報社より大和総研算出

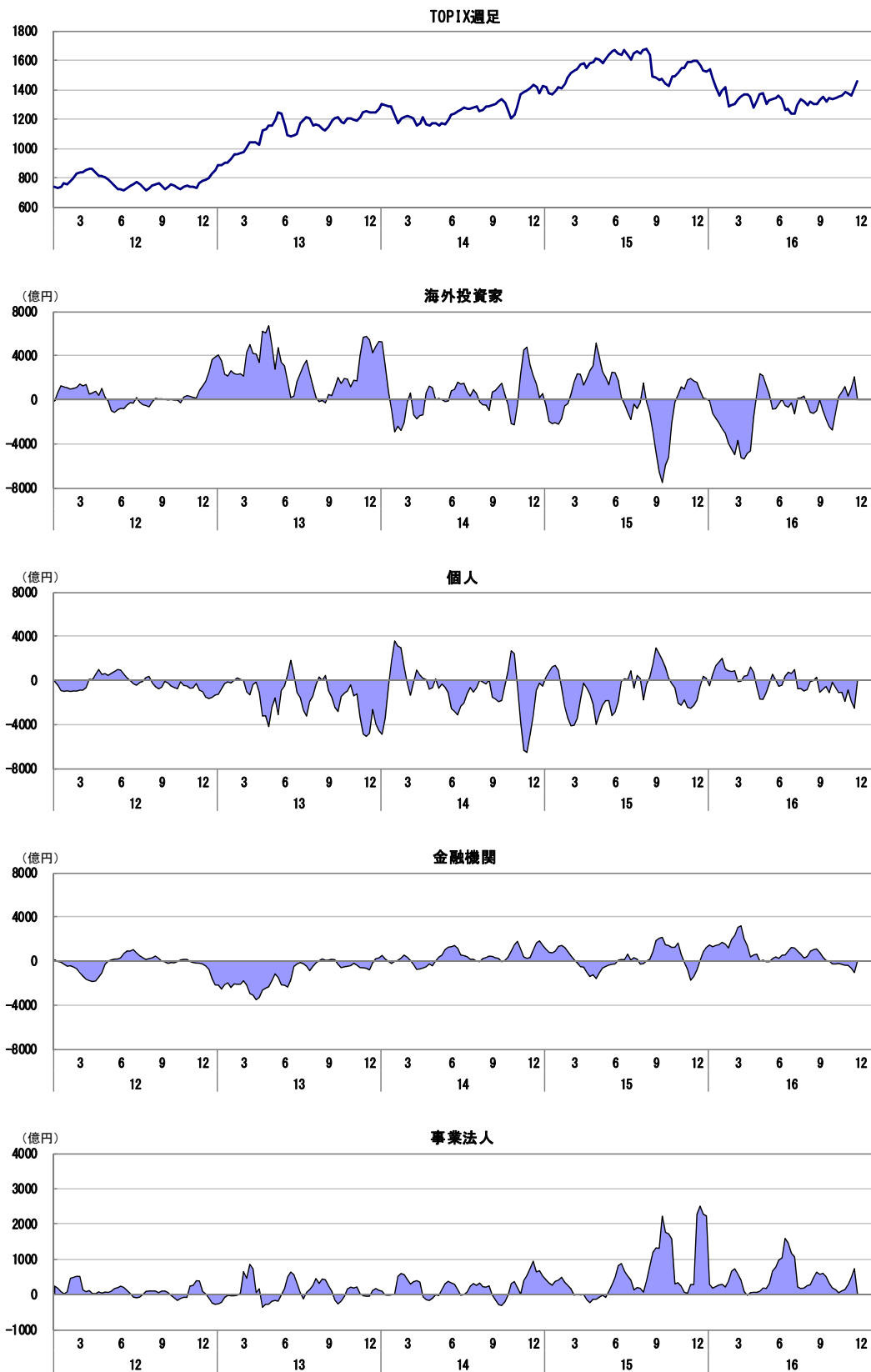
3. 8 東証1部 配当利回りの推移



(出所) 東京証券取引所・東洋経済新報社より大和総研算出

4. 国内株式需給グラフ

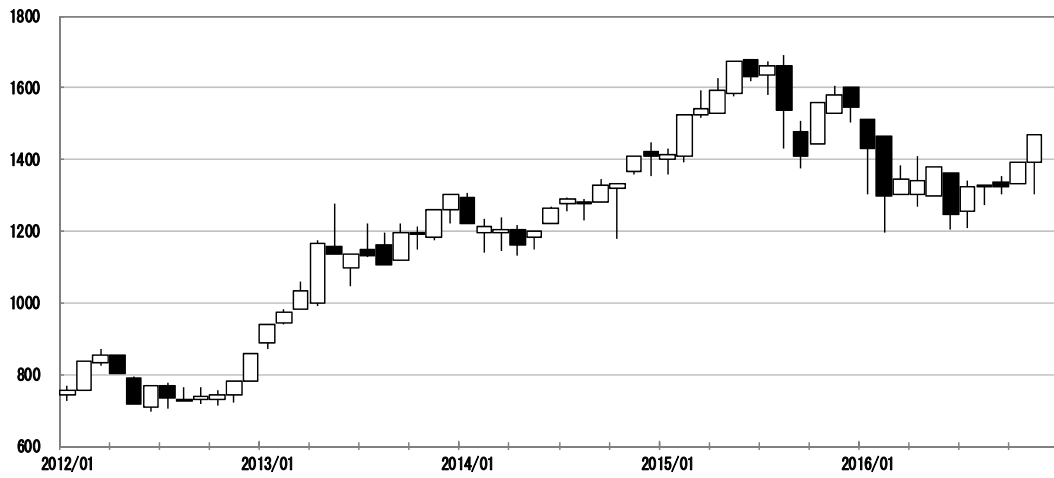
4. 1 投資部門別株式売買状況（買越額、4週移動平均）



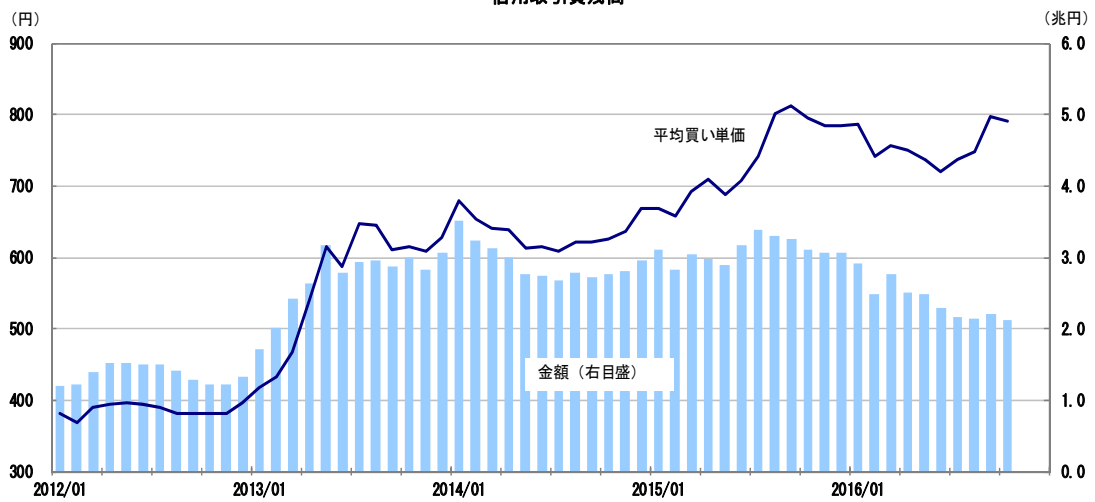
(出所) 東京証券取引所より大和総研作成

4. 2 その他需給動向

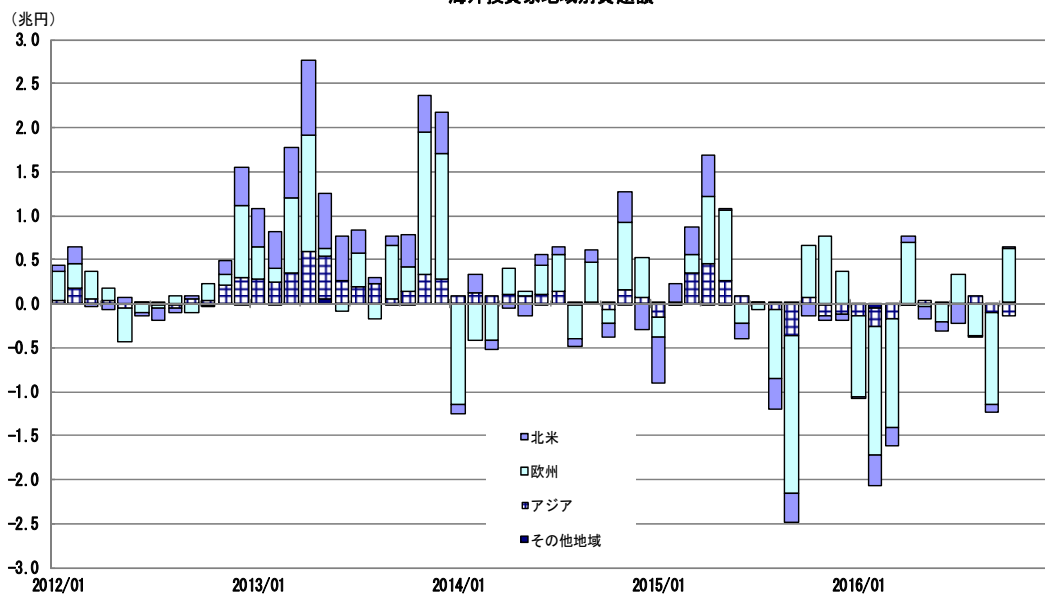
TOPIX月足



信用取引買残高



海外投資家地域別買越額



(出所) 東京証券取引所

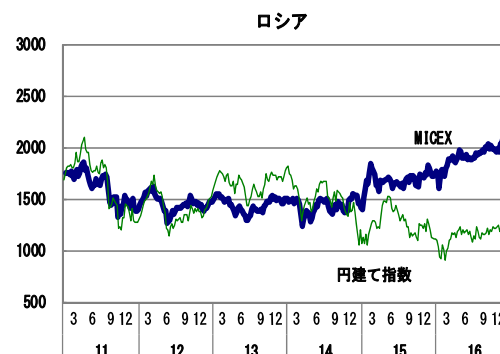
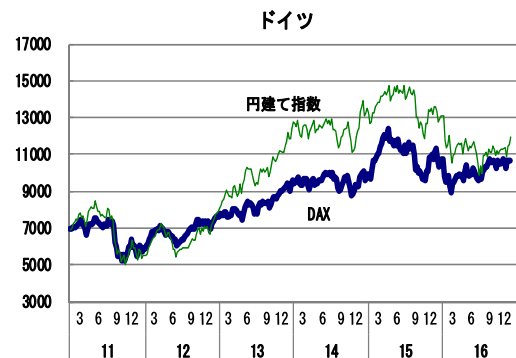
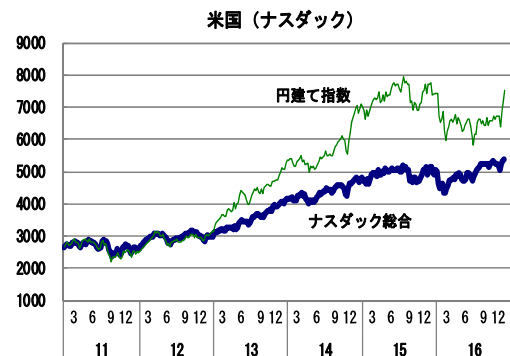
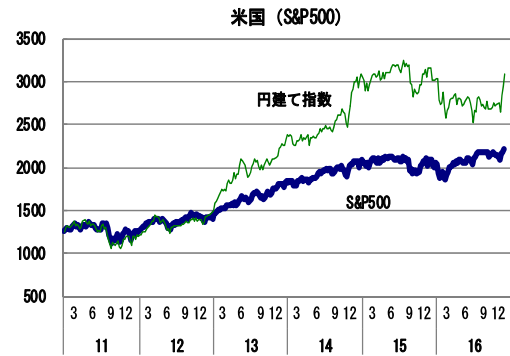
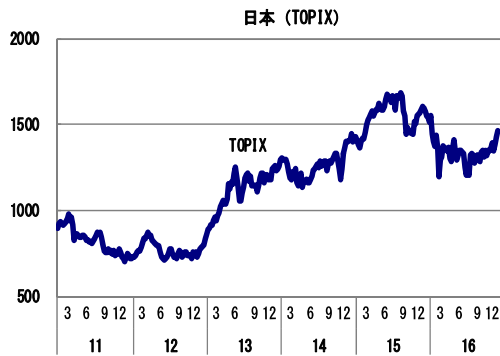
5. 海外株価指数ランキング (2016/11 末現在)

(騰落率の単位 : %)

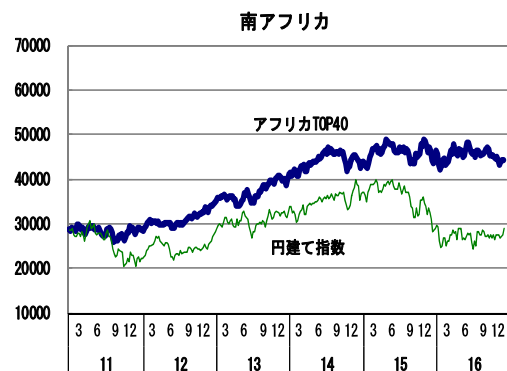
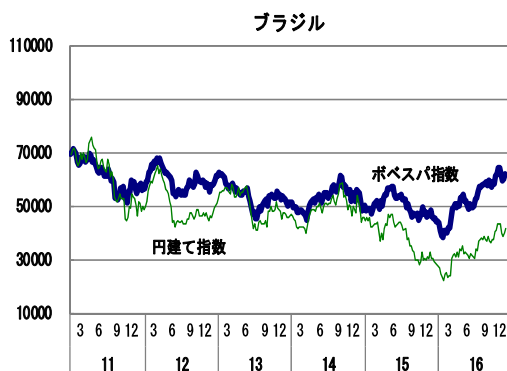
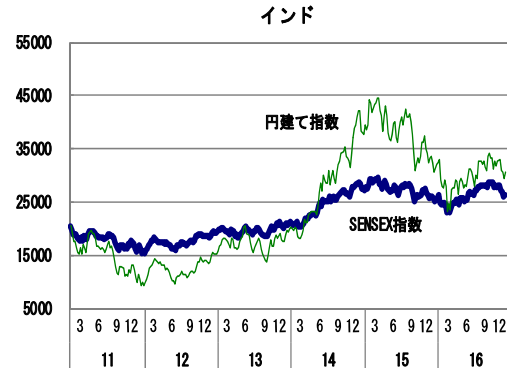
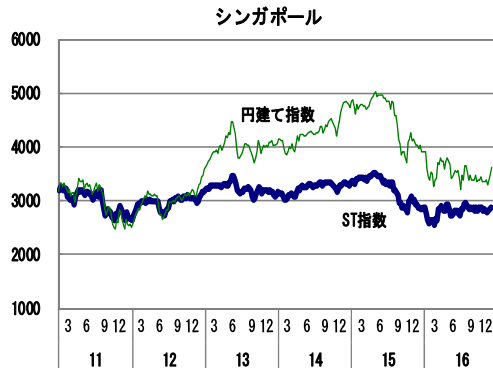
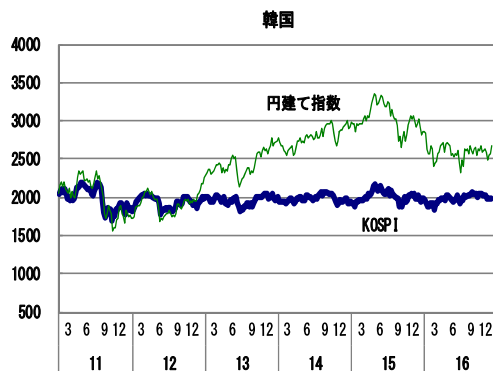
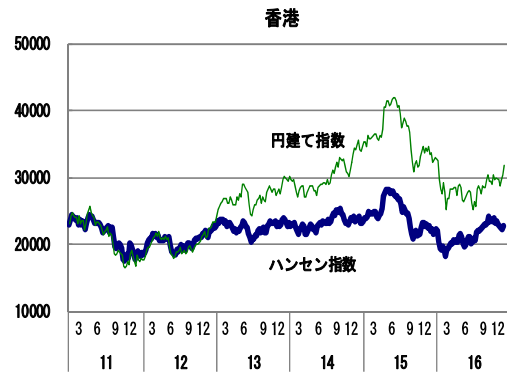
順位	指数名	国名等	月末値	騰落率 1ヵ月	騰落率 1年	騰落率 3年	騰落率 1年 (円建)	騰落率 3年 (円建)
1	M I C E X 指数	ロシア	2,104.9	5.8	18.9	42.3	11.1	▲ 20.6
2	東証株価指数	日本	1,469.4	5.5	▲ 7.0	16.7	▲ 7.0	16.7
3	上海A株指数	中国	3,403.2	4.8	▲ 5.7	46.4	▲ 19.3	41.6
4	上海総合指数	中国	3,250.0	4.8	▲ 5.7	46.4	▲ 19.3	41.6
5	S & P 総合500種	米国	2,198.8	3.4	5.7	21.8	▲ 3.3	33.7
6	S T 指数	シンガポール	2,905.2	3.2	1.7	▲ 8.5	▲ 7.5	▲ 11.5
7	ハンセンH株指数	香港	9,838.1	2.9	0.5	▲ 14.0	▲ 8.1	▲ 5.6
8	ナスダック総合指数	米国	5,323.7	2.6	4.2	31.1	▲ 4.6	43.9
9	J A S D A Q 指数	日本	119.9	2.5	3.3	22.1	3.3	22.1
10	ストックホルム30指数	スウェーデン	1,481.1	2.4	▲ 3.6	13.3	▲ 15.8	▲ 11.5
11	S & P トロント総合指数	カナダ	15,082.9	2.0	12.0	12.6	2.1	▲ 2.6
12	A S X 全普通株指数	オーストラリア	5,502.4	1.9	5.4	3.5	0.7	▲ 6.4
13	上海B株指数	中国	348.4	1.7	▲ 8.6	36.3	▲ 16.4	49.6
14	ロイター/ジェフリーズCRB指数	商品指数	189.3	1.6	3.7	▲ 31.1	▲ 5.1	▲ 24.4
15	C A C 40 指数	フランス	4,578.3	1.5	▲ 7.7	6.6	▲ 14.9	▲ 8.5
16	創業板指数	中国	2,183.1	1.1	▲ 18.3	59.7	▲ 30.2	54.5
17	S E T 指数	タイ	1,510.2	1.0	11.1	10.1	2.6	8.8
18	東証REIT指数	日本	1,796.9	0.6	2.5	22.4	2.5	22.4
19	S M I 指数	スイス	7,875.2	0.6	▲ 12.4	▲ 4.7	▲ 18.4	▲ 6.4
20	EURO STOXX 50指数	ユーロ	3,051.6	▲ 0.1	▲ 13.0	▲ 1.1	▲ 19.8	▲ 15.1
21	ハンセン中国レッドチップ指数	香港	3,756.8	▲ 0.1	▲ 7.2	▲ 19.8	▲ 15.1	▲ 12.0
22	D A X 指数	ドイツ	10,640.3	▲ 0.2	▲ 6.5	13.1	▲ 13.8	▲ 2.9
23	加権指数	台湾	9,240.7	▲ 0.5	11.1	9.9	4.3	12.1
24	ハンセン指数	香港	22,789.8	▲ 0.6	3.6	▲ 4.6	▲ 5.2	4.7
25	アフリカTOP 40指数	南アフリカ	43,691.4	▲ 0.7	▲ 5.7	8.8	▲ 10.6	▲ 12.2
26	メルバル指数	アルゼンチン	17,442.4	▲ 1.0	34.5	205.0	▲ 23.8	31.7
27	F T S E M I B 指数	イタリア	16,930.4	▲ 1.1	▲ 25.5	▲ 11.0	▲ 31.3	▲ 23.6
28	韓国総合株価指数	韓国	1,983.5	▲ 1.2	▲ 0.4	▲ 3.0	▲ 9.5	▲ 3.4
29	ベトナムVN指数	ベトナム	665.1	▲ 1.6	16.0	31.0	7.1	38.2
30	サンティアゴIGPA指数	チリ	21,020.3	▲ 1.9	16.6	13.0	14.0	▲ 0.4
31	F T S E 100種総合株価指数	イギリス	6,783.8	▲ 2.5	6.7	2.0	▲ 18.8	▲ 14.4
32	K L C I 指数	マレーシア	1,619.1	▲ 3.2	▲ 3.2	▲ 10.7	▲ 15.0	▲ 29.0
33	S E N S E X 指数	インド	26,652.8	▲ 4.6	1.9	28.2	▲ 9.1	27.4
34	ボベスパ指数	ブラジル	61,906.4	▲ 4.6	37.2	18.0	54.6	▲ 4.5
35	ジャカルタ総合指数	インドネシア	5,148.9	▲ 5.0	15.8	21.0	8.0	16.7
36	MAマドリード指数	スペイン	874.6	▲ 5.2	▲ 16.6	▲ 12.7	▲ 23.1	▲ 25.0
37	メキシコボルサ指数	メキシコ	45,316.0	▲ 5.6	4.4	6.6	▲ 22.9	▲ 25.8
38	I S E ナショナル100種指数	トルコ	73,995.2	▲ 5.8	▲ 1.6	▲ 2.3	▲ 22.4	▲ 35.8
39	フィリピン総合指数	フィリピン	6,781.2	▲ 8.4	▲ 2.1	9.2	▲ 14.9	4.1

(注) 国名等欄は、原則としてその指数を発表する取引所の存在する国名等を記載している
(出所) 各国証券取引所等公表データより大和総研作成

6. 海外株価指数グラフ



(注) 円建て指数は、2011年第1週週末を基点とする日本円ベースのパフォーマンスを表す
(出所) 各国証券取引所等公表データより大和総研作成



(注) 円建て指数は、2011年第1週週末を基点とする日本円ベースのパフォーマンスを表す
(出所) 各国証券取引所等公表データより大和総研作成