

【統計情報】大和インデックス（2014年8月号）

データバンク室

[要約]

- I. ダイワ・ボンド・インデックス（DBI） 2
 - 1. 残存期間別投資収益率指数推移（総合）
 - 2. 年間投資収益率推移（総合）
 - 3. 残存期間別投資収益率指数推移（国債）
 - 4. 年間投資収益率推移（国債）
 - 5. 種類別投資収益率指数推移
 - 6. 最終利回り推移（総合）
 - 7. 残存額の推移

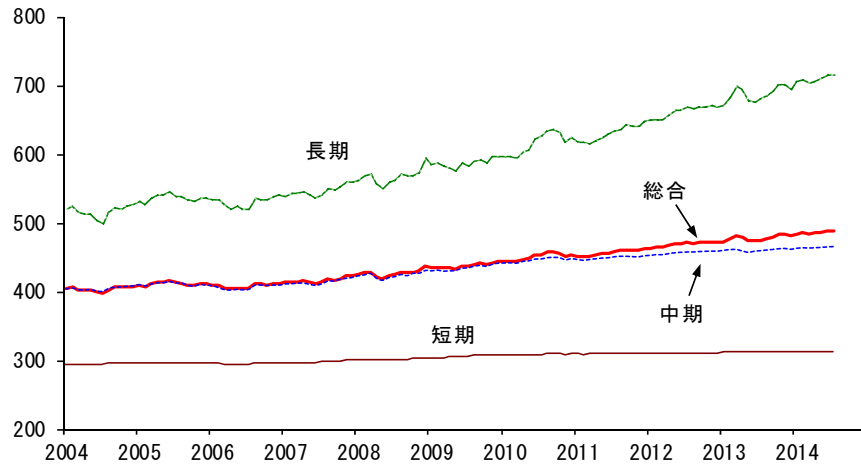
- II. 大和日本株インデックスー1（DSI-1） 4
 - 1. スタイルインデックス推移（1）
 - 2. スタイルインデックス推移（2）
 - 3. スタイルインデックス相対レシオ（大型／小型）
 - 4. スタイルインデックス相対レシオ（バリュー／グロース）
 - 5. スタイルインデックス推移（3）
 - 6. スタイルインデックス推移（4）
 - 7. セクター別インデックス推移（製造業）
 - 8. セクター別インデックス推移（非製造業）

* 大和総研のウェブサイトでは、当レポートの関連データ集も公開しております。ご活用頂ければ幸いです。 <http://www.dir.co.jp/InfoManage/datarasc-s.html>

I. ダイワ・ボンド・インデックス (DBI)

残存期間別投資収益率指数推移 (総合)

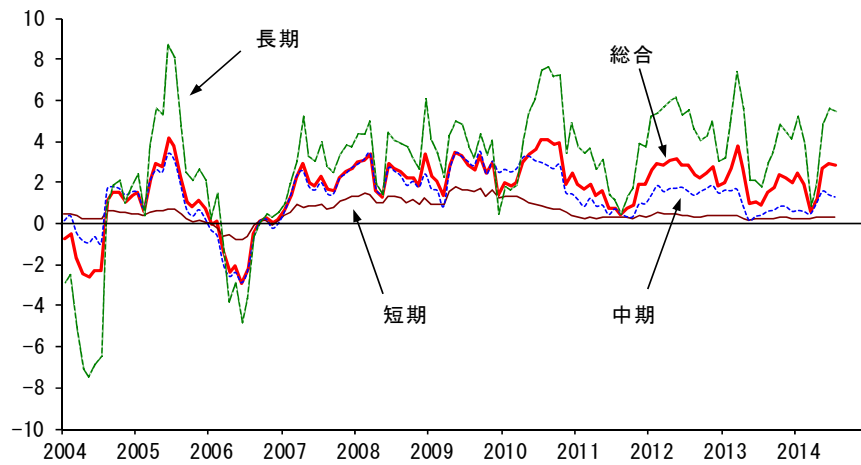
(1980年12月末=100)



(出所) 大和総研

年間投資収益率推移 (総合)

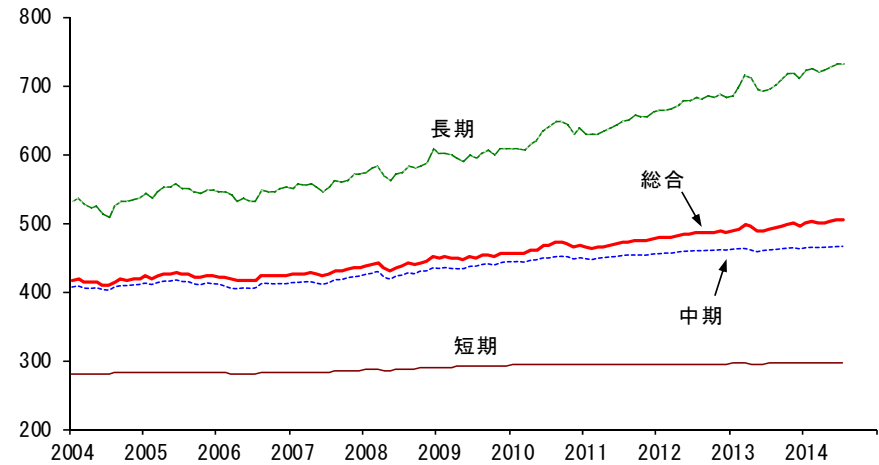
(%)



(出所) 大和総研

残存期間別投資収益率指数推移 (国債)

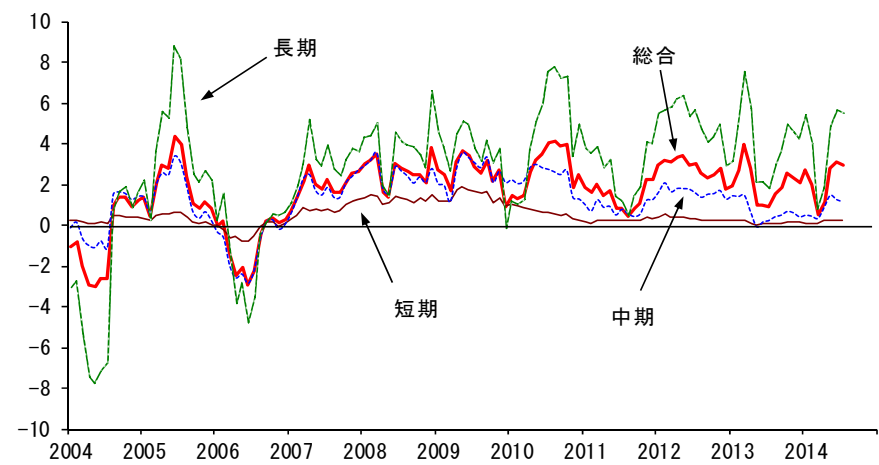
(1980年12月末=100)



(出所) 大和総研

年間投資収益率推移 (国債)

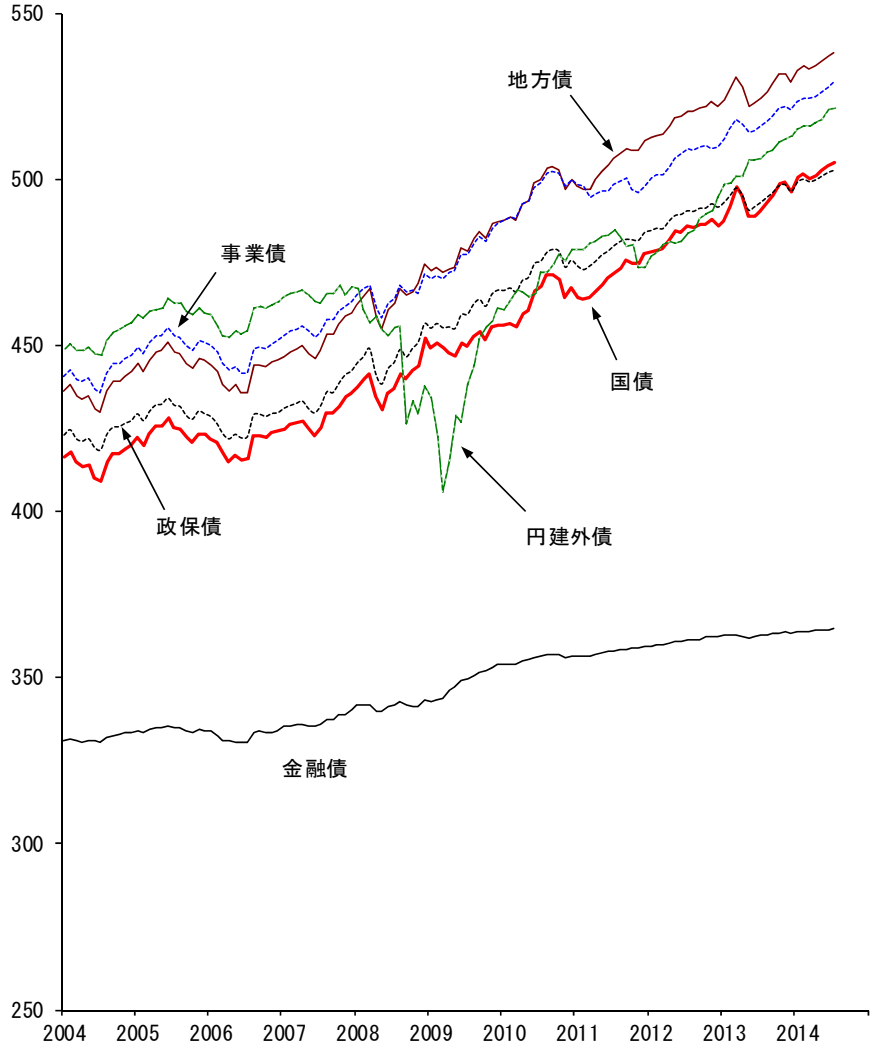
(%)



(出所) 大和総研

種別別投資収益率指数推移

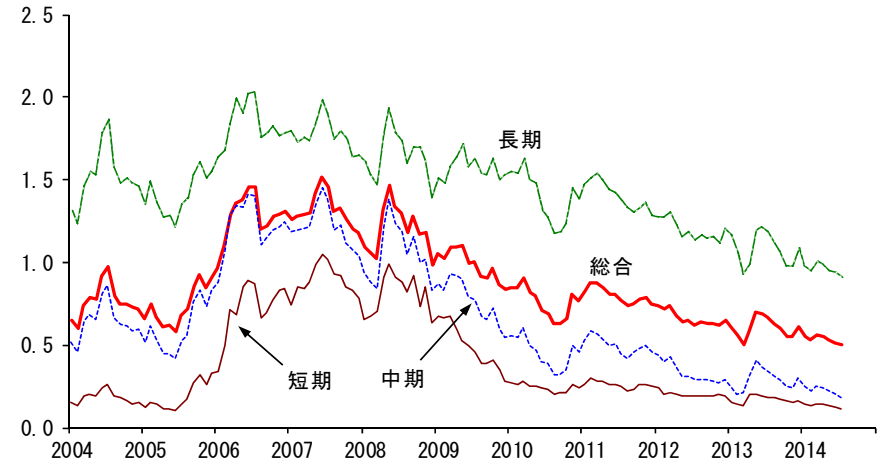
(1980年12月末=100)



(出所) 大和総研

最終利回り推移 (総合)

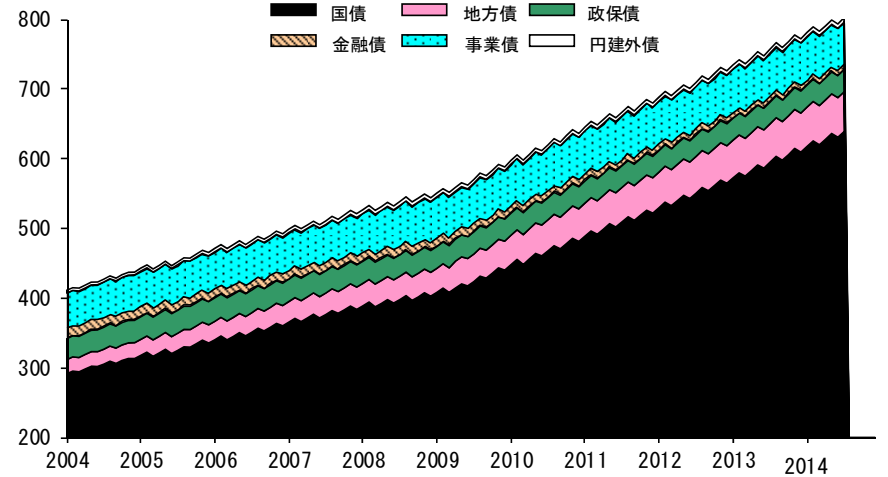
(%)



(出所) 大和総研

残存額の推移

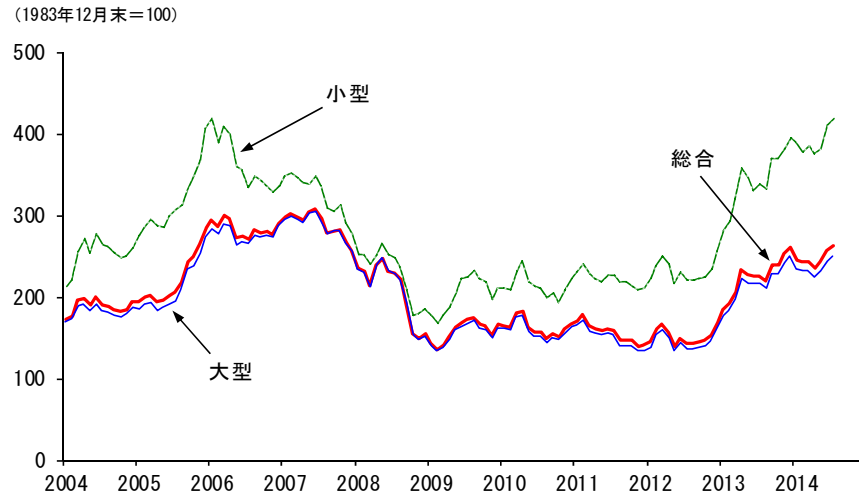
(兆円)



(出所) 大和総研

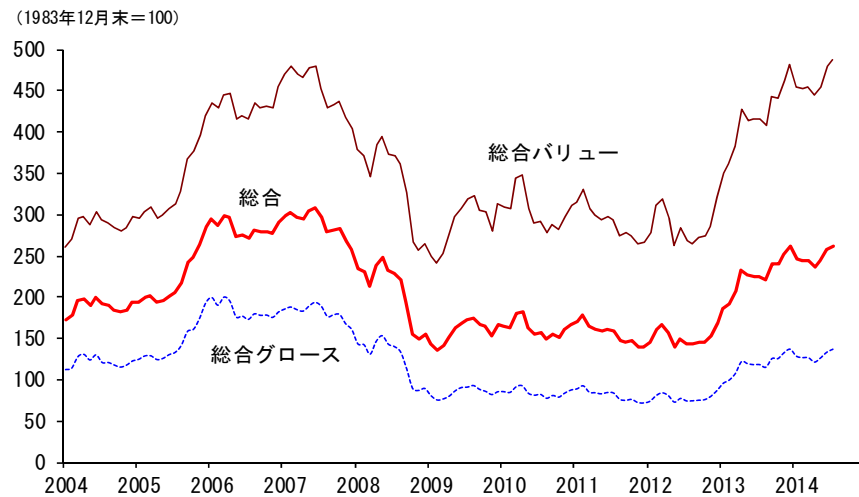
Ⅱ. 大和日本株インデックス-1 (DSI-1)

スタイルインデックス推移 (1)



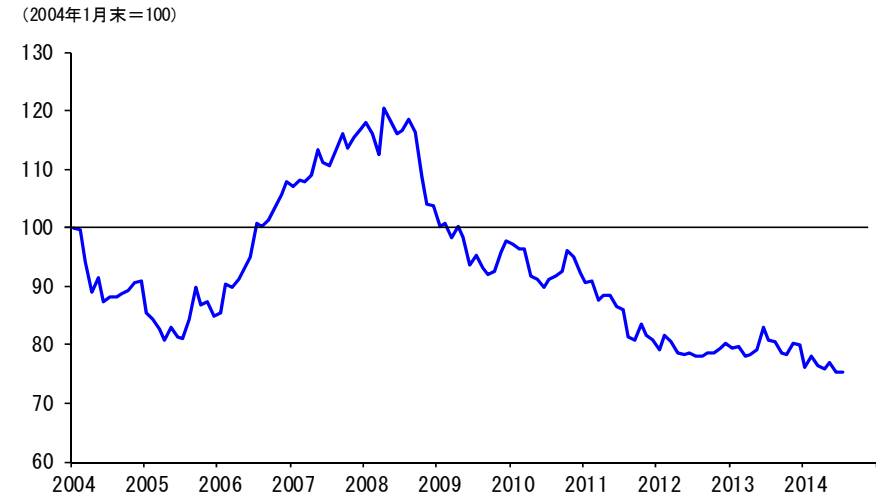
(出所) 大和総研

スタイルインデックス推移 (2)



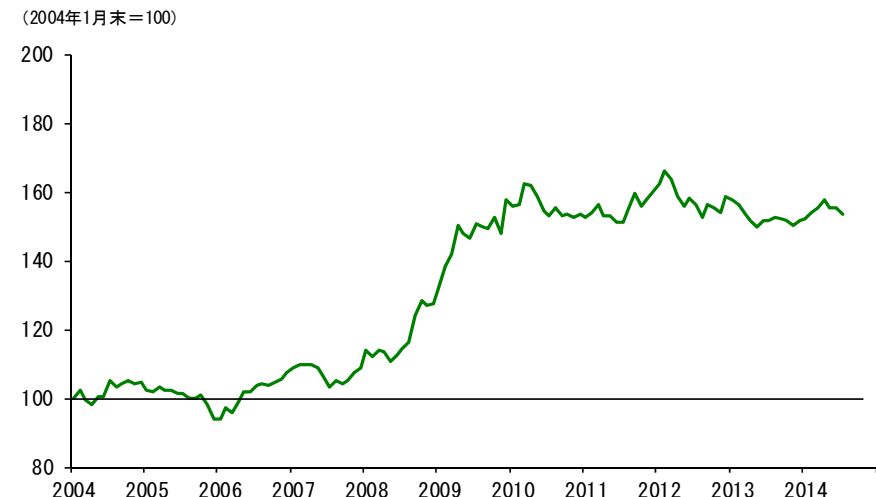
(出所) 大和総研

スタイルインデックス相対レシオ (大型/小型)



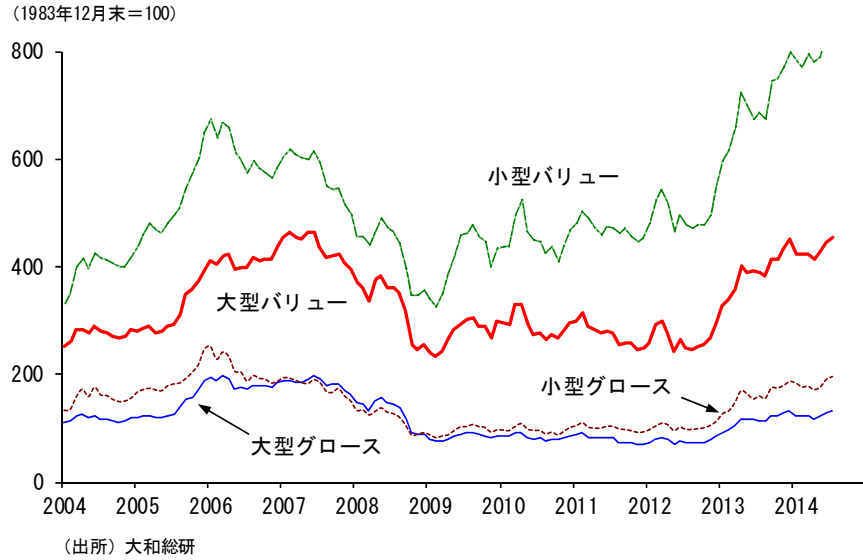
(出所) 大和総研

スタイルインデックス相対レシオ (バリュー/グロス)

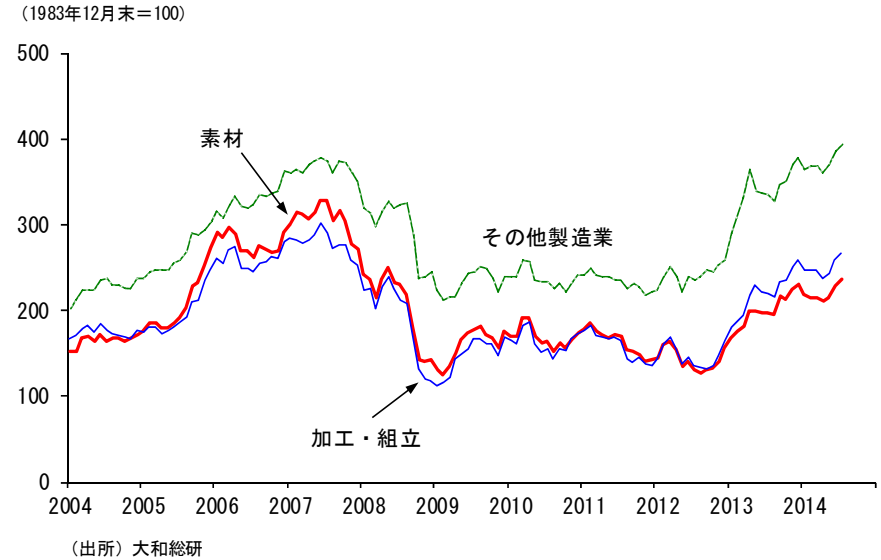


(出所) 大和総研

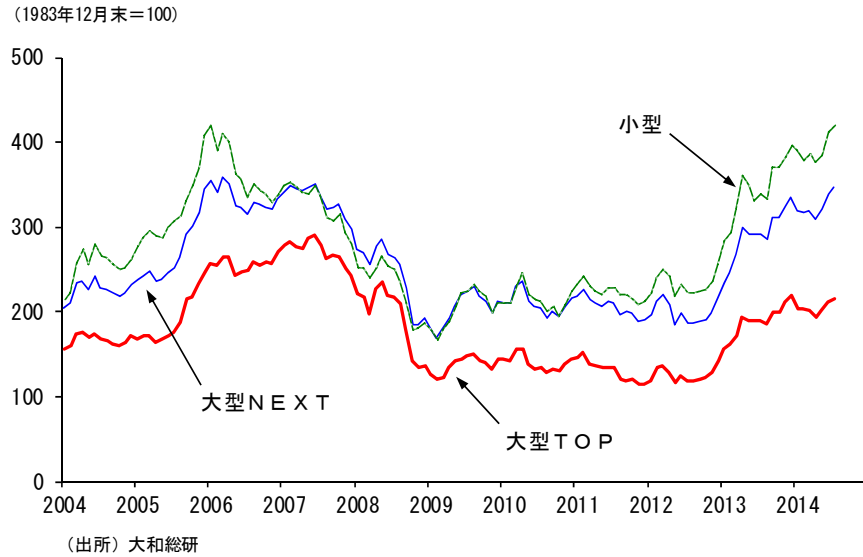
スタイルインデックス推移 (3)



セクター別インデックス推移 (製造業)



スタイルインデックス推移 (4)



セクター別インデックス推移 (非製造業)

