

【統計情報】大和インデックス（2012年10月号）

データバンク室

[目次]

- I. ダイワ・ボンド・インデックス（DBI） 2
 - 1. 残存期間別投資収益率指数推移（総合）
 - 2. 年間投資収益率推移（総合）
 - 3. 残存期間別投資収益率指数推移（国債）
 - 4. 年間投資収益率推移（国債）
 - 5. 種類別投資収益率指数推移
 - 6. 最終利回り推移（総合）
 - 7. 残存額の推移

- II. 大和日本株インデックスー1（DSI-1） 4
 - 1. スタイルインデックス推移（1）
 - 2. スタイルインデックス推移（2）
 - 3. スタイルインデックス相対レシオ（大型／小型）
 - 4. スタイルインデックス相対レシオ（バリュー／グロース）
 - 5. スタイルインデックス推移（3）
 - 6. スタイルインデックス推移（4）
 - 7. セクター別インデックス推移（製造業）
 - 8. セクター別インデックス推移（非製造業）

* 大和総研のウェブサイトでは、当レポートの関連データ集も公開しております。ご活用頂ければ幸いです。 <http://www.dir.co.jp/InfoManage/datarasc-s.html>

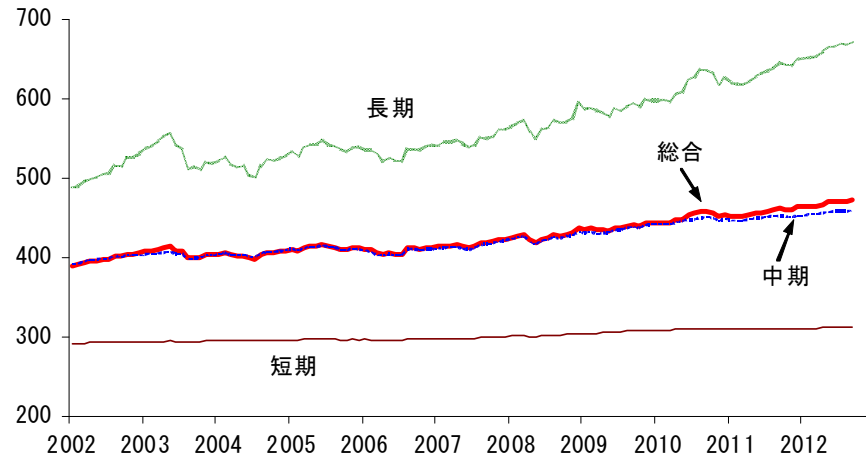
大和証券グループ 株式会社大和総研 八重洲オフィス 〒104-0031 東京都中央区京橋一丁目2番1号 大和八重洲ビル

このレポートは投資勧誘を意図して提供するものではありません。このレポートの掲載情報は信頼できると考えられる情報源から作成しておりますが、その正確性、完全性を保証するものではありません。また、記載された意見や予測等は作成時点のものであり今後予告なく変更されることがあります。㈱大和総研の親会社である㈱大和総研ホールディングスと大和証券㈱は、㈱大和証券グループ本社を親会社とする大和証券グループの会社です。内容に関する一切の権利は㈱大和総研にあります。無断での複製・転載・転送等をご遠慮ください。

I. ダイワ・ボンド・インデックス (DBI)

残存期間別投資収益率指数推移 (総合)

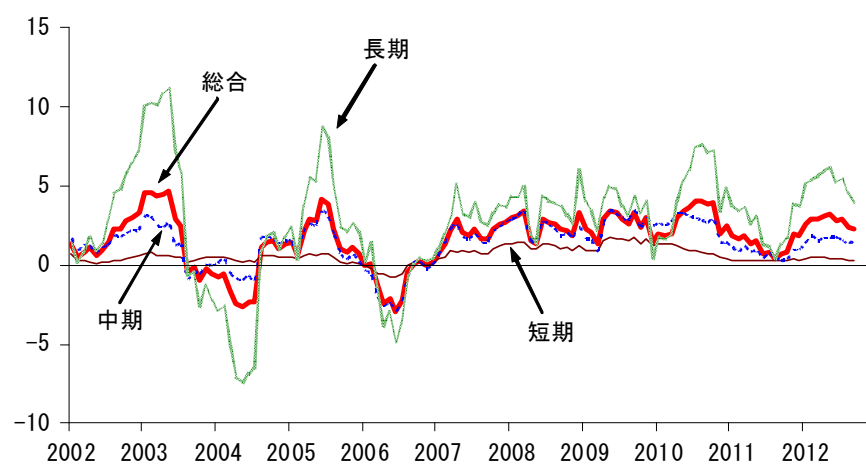
(1980年12月末=100)



(出所) 大和総研

年間投資収益率推移 (総合)

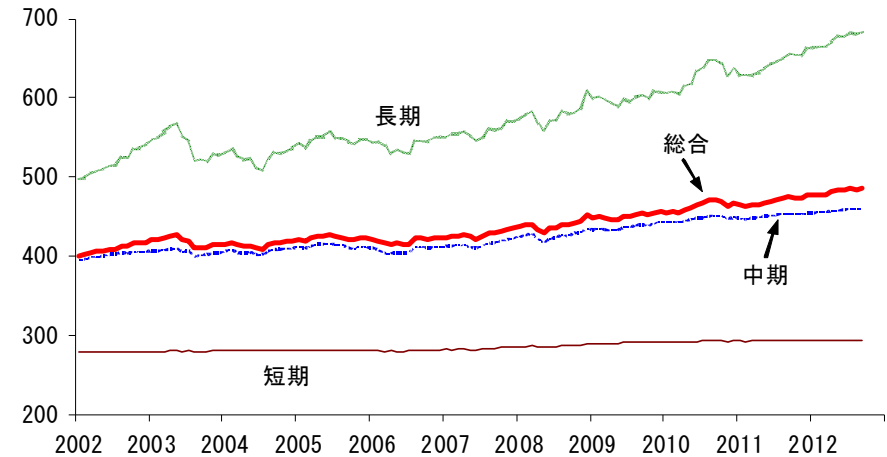
(%)



(出所) 大和総研

残存期間別投資収益率指数推移 (国債)

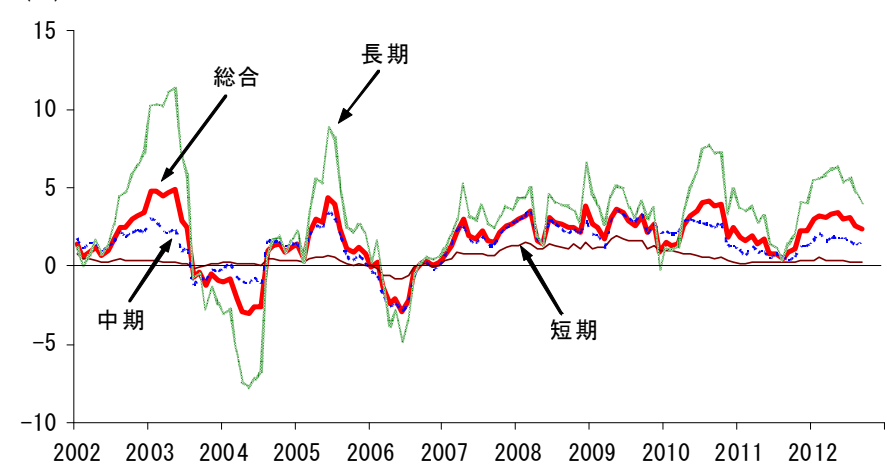
(1980年12月末=100)



(出所) 大和総研

年間投資収益率推移 (国債)

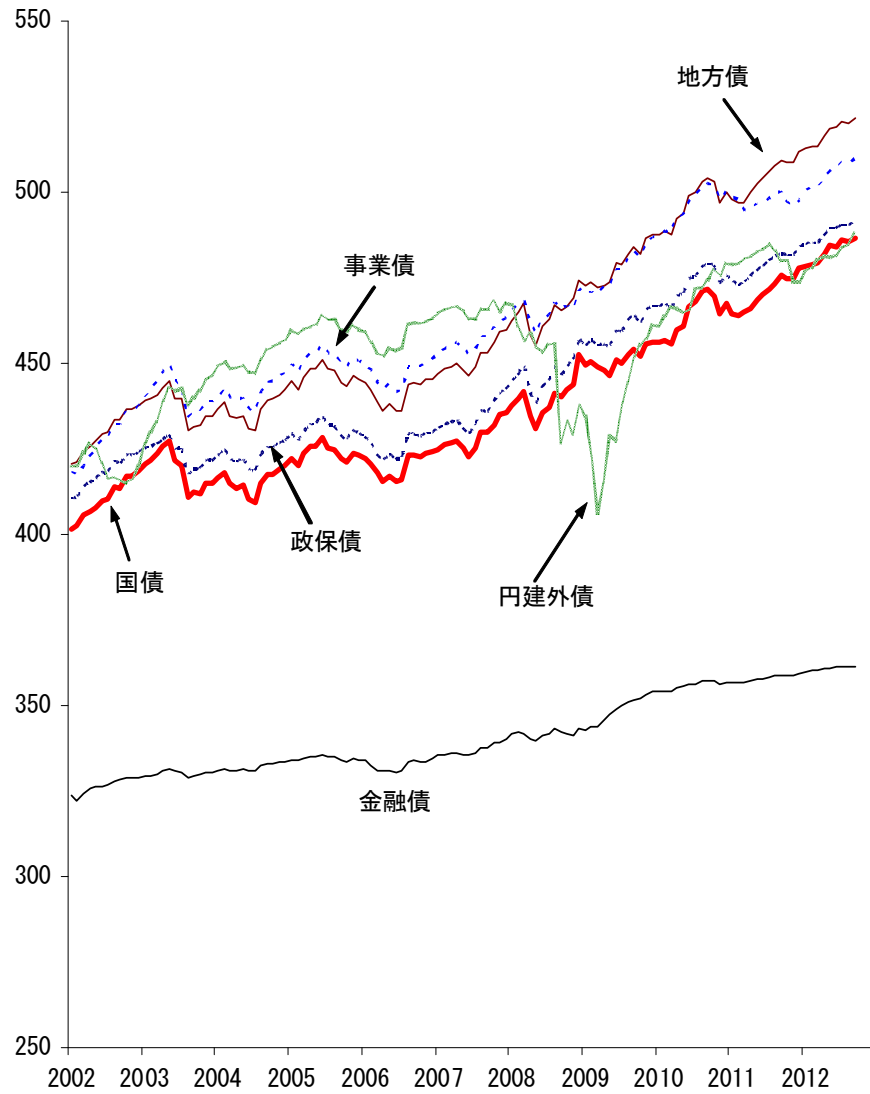
(%)



(出所) 大和総研

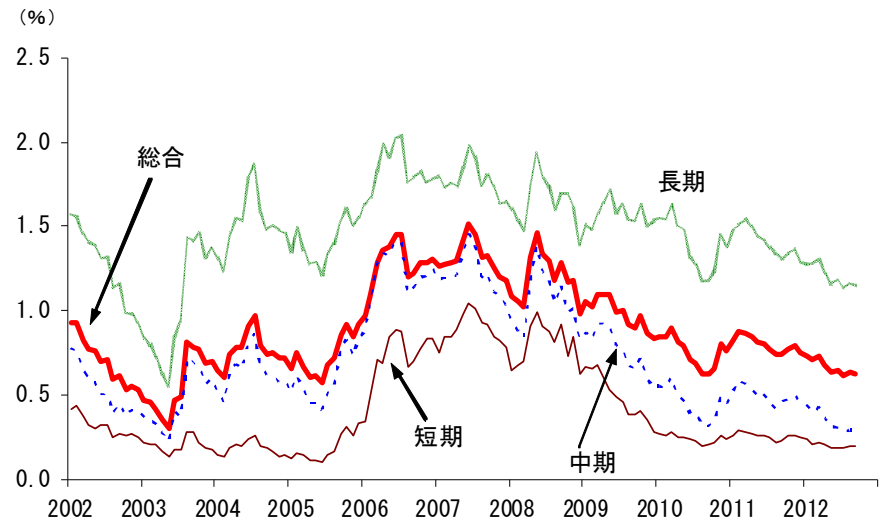
種別別投資収益率指数推移

(1980年12月末=100)



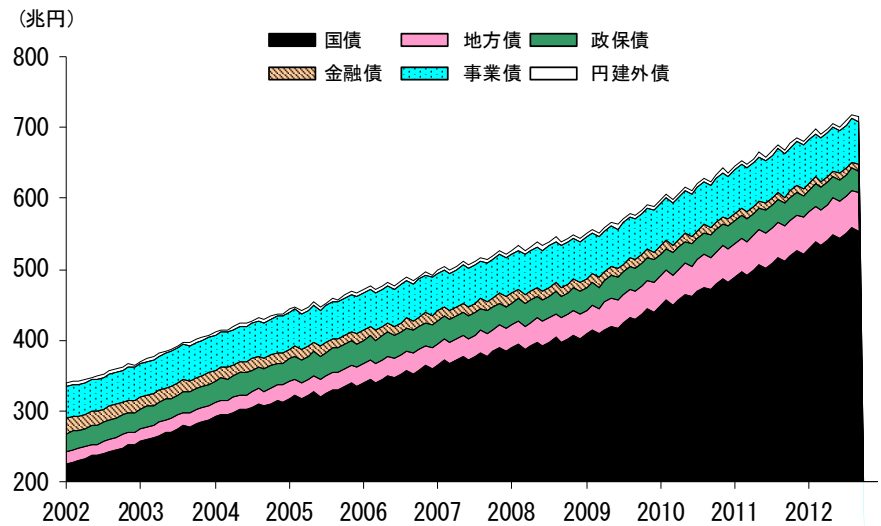
(出所) 大和総研

最終利回り推移 (総合)



(出所) 大和総研

残存額の推移

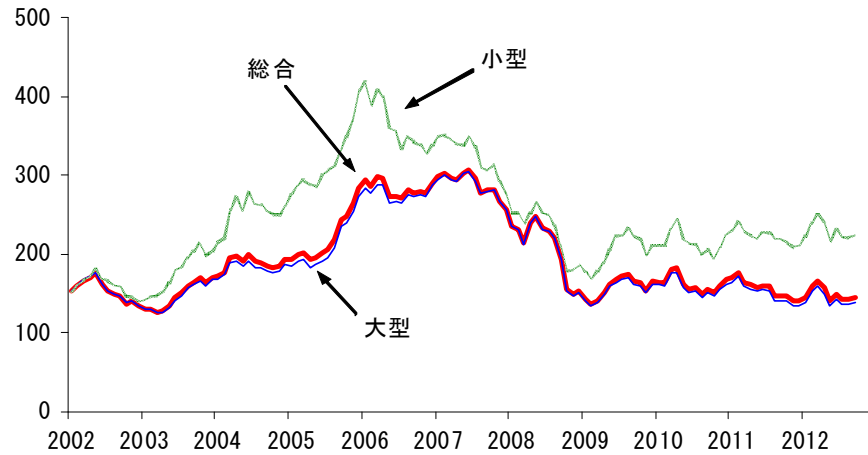


(出所) 大和総研

Ⅱ. 大和日本株インデックス-1 (DSI-1)

スタイルインデックス推移 (1)

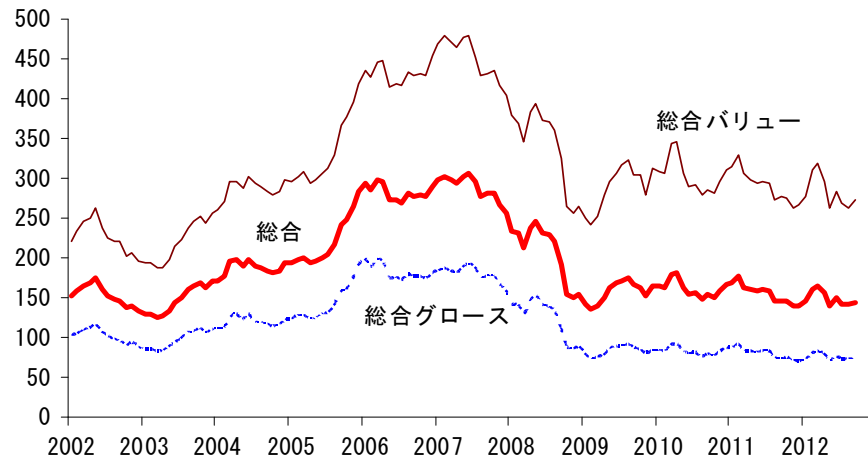
(1983年12月末=100)



(出所) 大和総研

スタイルインデックス推移 (2)

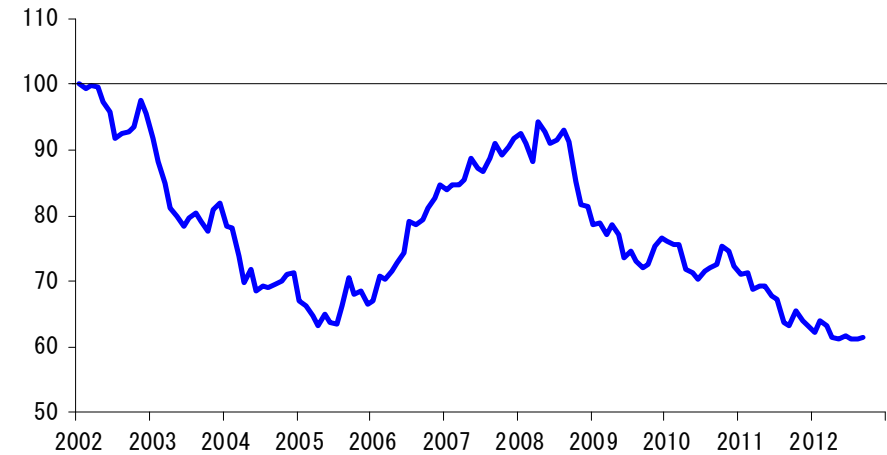
(1983年12月末=100)



(出所) 大和総研

スタイルインデックス相対レシオ (大型/小型)

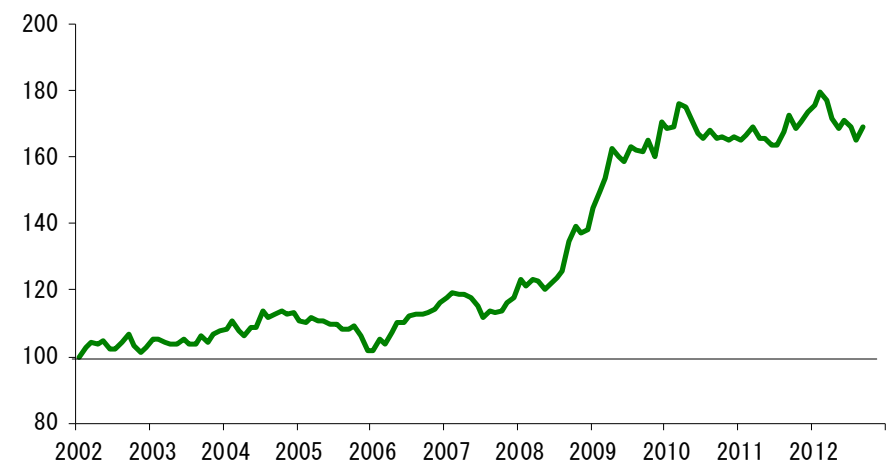
(2002年1月末=100)



(出所) 大和総研

スタイルインデックス相対レシオ (バリュウ/グロース)

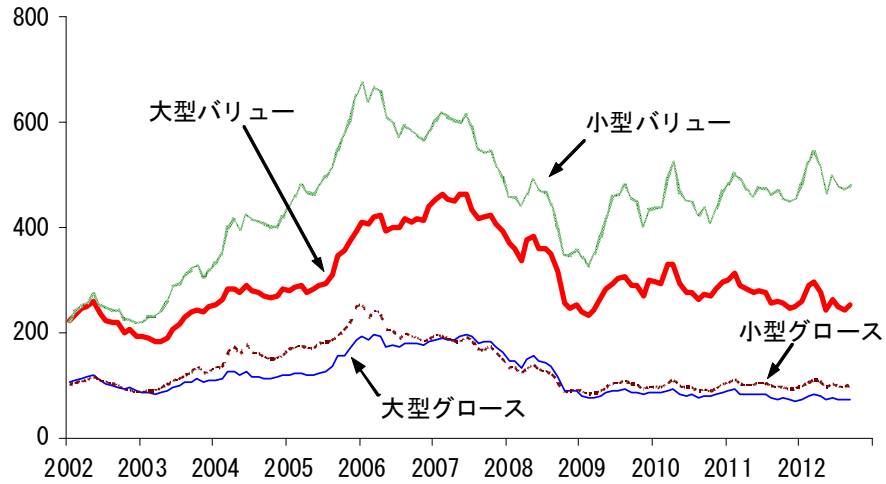
(2002年1月末=100)



(出所) 大和総研

スタイルインデックス推移 (3)

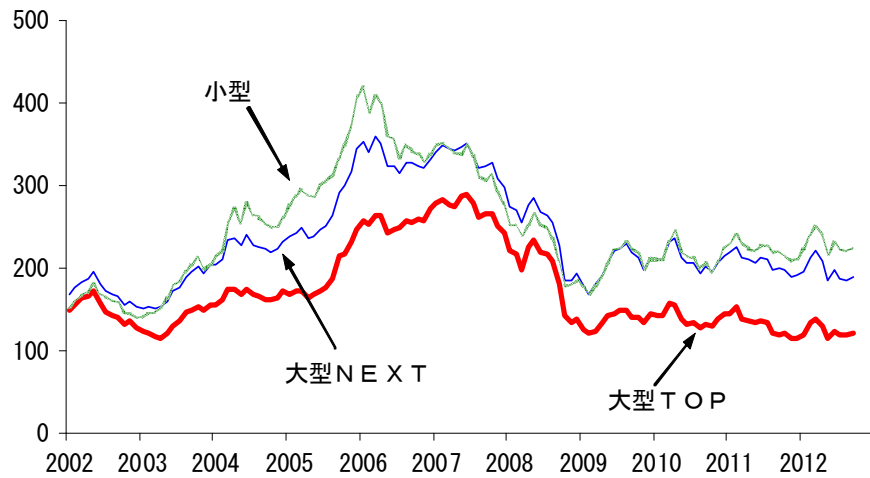
(1983年12月末=100)



(出所) 大和総研

スタイルインデックス推移 (4)

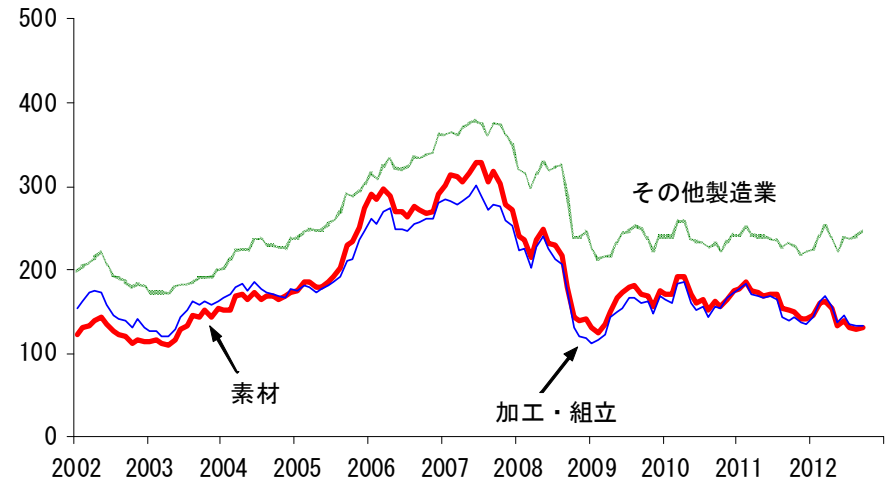
(1983年12月末=100)



(出所) 大和総研

セクター別インデックス推移 (製造業)

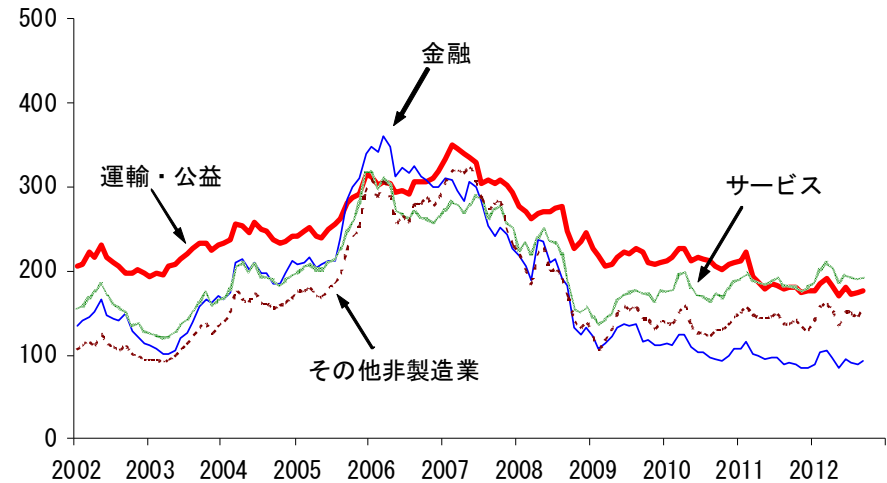
(1983年12月末=100)



(出所) 大和総研

セクター別インデックス推移 (非製造業)

(1983年12月末=100)



(出所) 大和総研