

2017年11月1日 全5頁

景気が見えるグラフ32 (2017年11月号)

データバンク課
調査本部 藤野 大輝

[要約]

■ I. 国内景気

GDP統計／実質成長率……………2次速報は+0.6%に下方修正
 鉱工業生産指数……………前月比-1.1%と2カ月ぶりの低下
 日銀短観／業況判断DI……………大企業実績は07年3月以来の高水準
 景気動向指数CI……………先行指数・一致指数ともに2.0pt上昇
 機械受注統計……………受注額は2カ月連続で増加
 法人企業統計／経常利益……………全産業は4四半期連続で前年比増
 消費総合指数……………8月は4カ月ぶりに前月比増
 貿易統計……………収支黒字額は小幅減少
 新設住宅着工……………3カ月連続で前年比減少
 首都圏マンション販売……………9月単月では前年比-13.0%
 消費者物価・企業物価指数……………企業物価は伸び率の上昇が続く
 マネーストック……………マネーストックは前年比3.4%増
 完全失業率・有効求人倍率……………有効求人倍率は3カ月連続で1.52倍
 名目賃金指数……………給与総額は前年比プラス圏へ
 企業倒産件数……………9月単月では前年比増加
 日銀短観／雇用人員判断DI……………不足感は依然強まっている

■ II. マーケット

為替レート	実効為替レート
日米株価指数	中国・ブラジル株価指数
欧米政策金利	日米国債流通利回り
新興国政策金利	商品指標（原油・金）

■ III. 海外経済

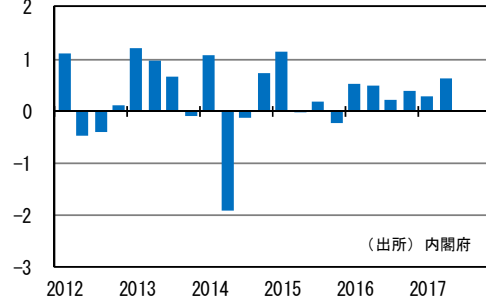
米国GDP／実質成長率……………3Q速報値は+3.0%と堅調
 米国ISM景況指数……………製造業、非製造業ともに高水準
 米国雇用統計……………雇用者数が減少したのは7年ぶり
 米國小売売上高……………全体は2年6カ月ぶりの高い伸び率
 米国PCEデフレーター……………デフレーターは+1.6%に上昇
 中国GDP／実質成長率……………3Qは+6.8%とわずかに減速
 中国PMI景気指数……………10月は51.6で、前月比0.8pt低下
 中国貿易統計……………輸出、輸入ともに堅調に推移

当資料は10月31日までの公表データで作成しています。

* 大和総研のウェブサイトでは、当レポートのバックナンバーを公開しております。ご活用頂ければ幸いです。
<http://www.dir.co.jp/InfoManage/datarasc-s.html>

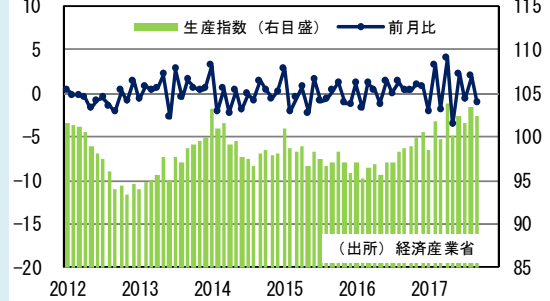
I. 国内景気

GDP統計／実質成長率
 (前期比%) ~ 2次速報は+0.6%に下方修正~



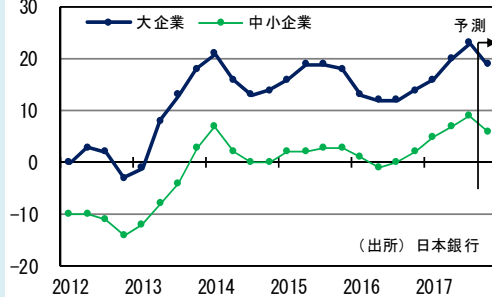
(注) 季調値

鉱工業生産指数 (2010年=100)
 ~前月比-1.1%と2ヵ月ぶりの低下~



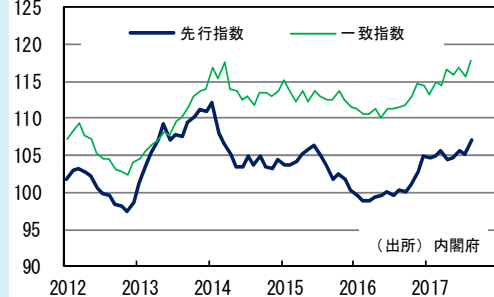
(注) 季調値

日銀短観／業況判断DI
 ~大企業実績は07年3月以来の高水準~

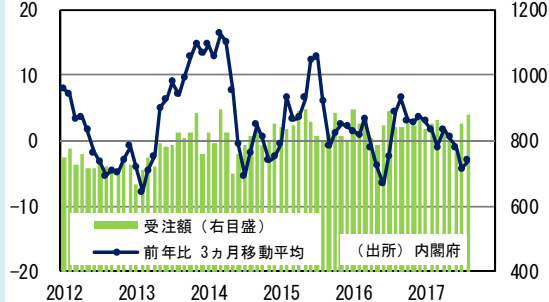


(注) 「良い」-「悪い」、直近は予測

景気動向指数CI (2010年=100)
 ~先行指数・一致指数ともに2.0pt上昇~

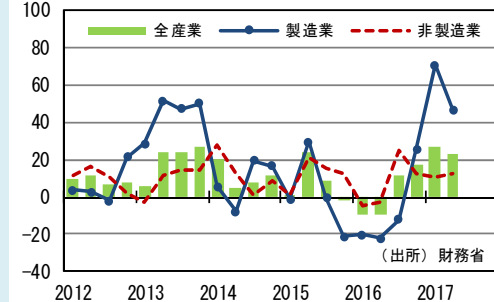


機械受注統計
 ~受注額は2ヵ月連続で増加~ (十億円)



(注) 船舶・電力を除く民需の季調値

法人企業統計／経常利益
 ~全産業は4四半期連続で前年比増~



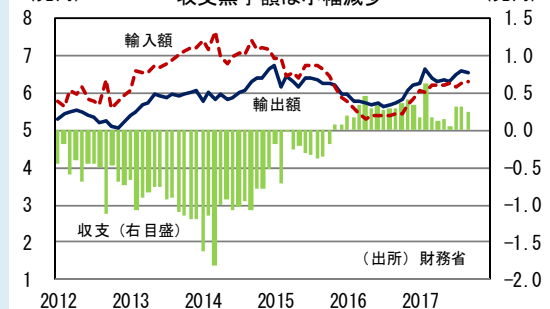
(注) 金融業、保険業を除く

消費総合指数
 (2011年=100) ~ 8月は4ヵ月ぶりに前月比増~

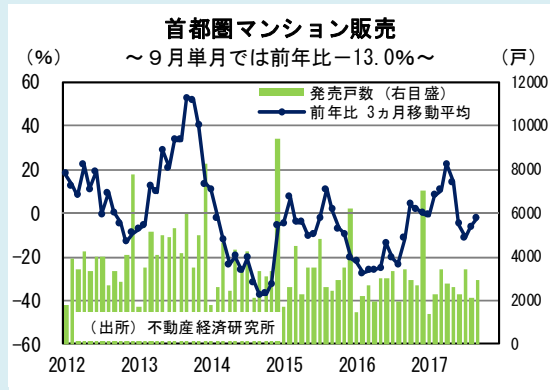
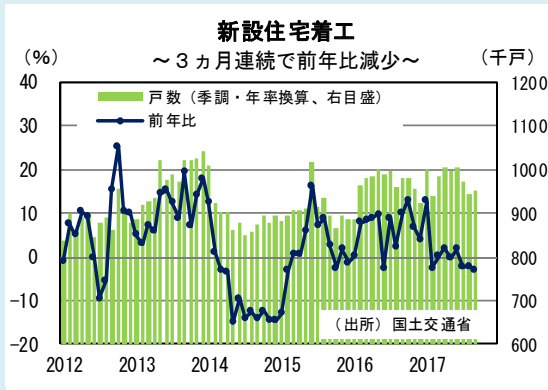


(注) 季調値

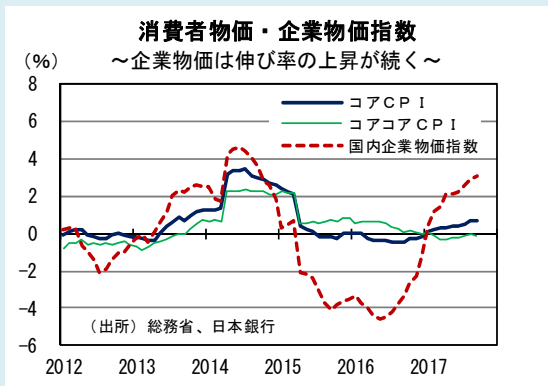
貿易統計
 (兆円) ~ 収支黒字額は小幅減少~ (兆円)



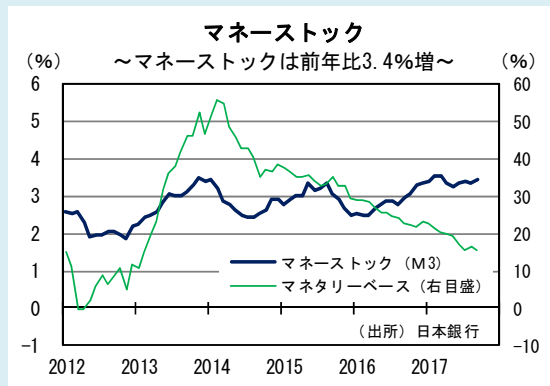
(注) 季調値



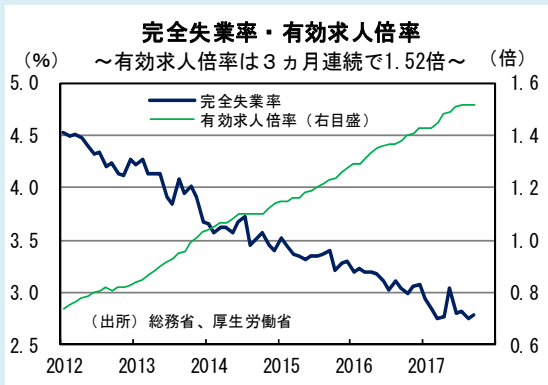
(注) 発売戸数は原数値



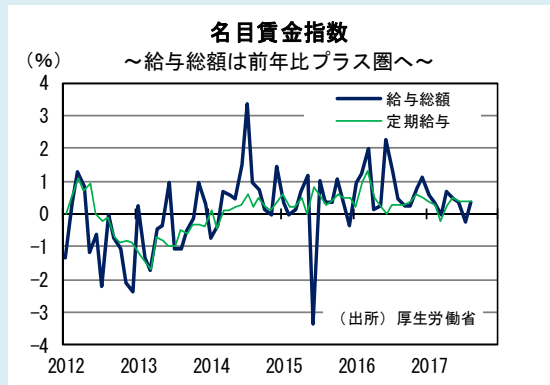
(注) 前年比。CPI：消費者物価指数。コアは生鮮食品を除くベース。コアコアは食料(除く酒類)及びエネルギーを除くベース



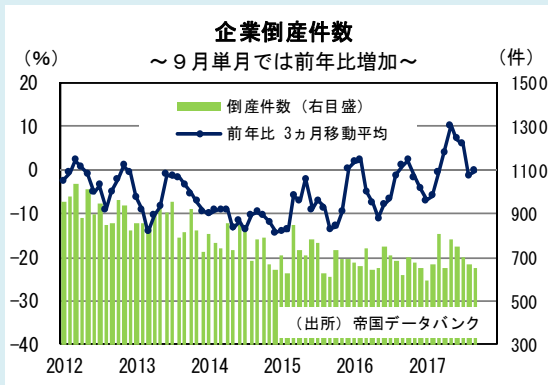
(注) 平均残高、前年比



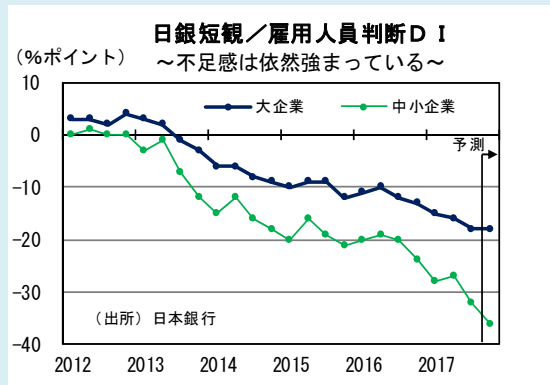
(注) 季調値



(注) 事業所規模30人以上、前年比

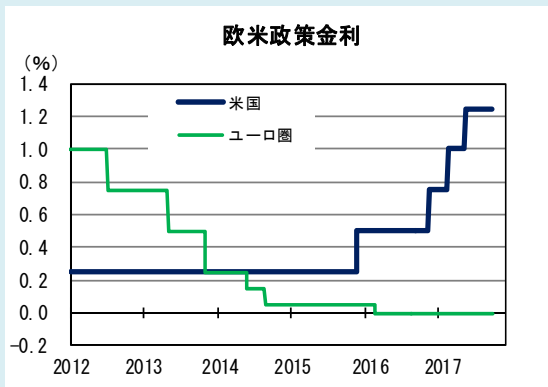
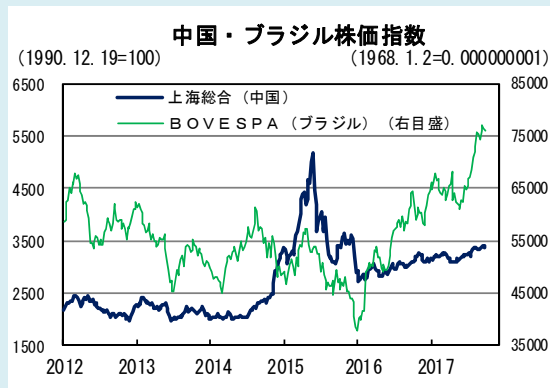
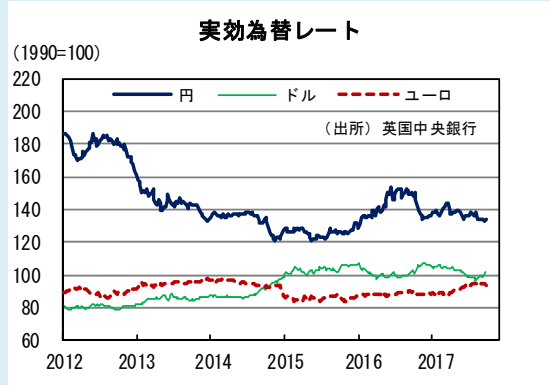
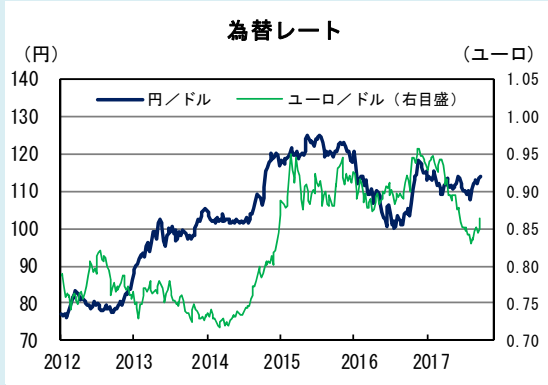


(注) 負債額1000万円以上の法的整理が対象

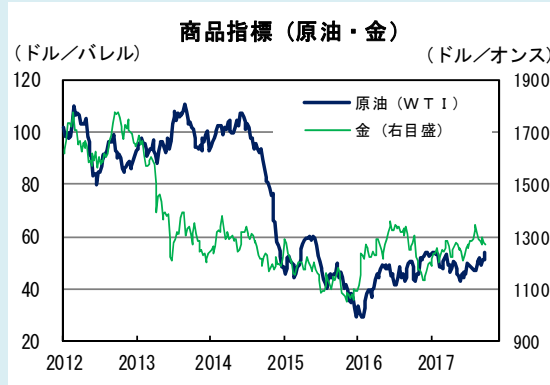
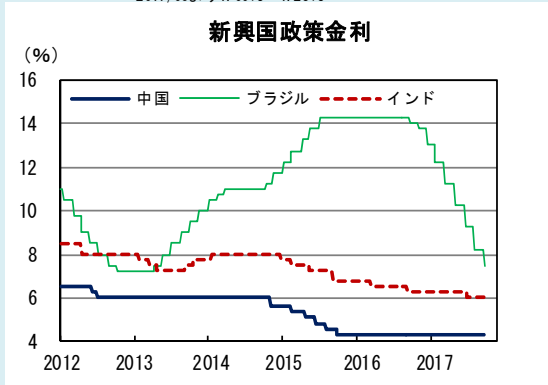


(注) 「過剰」-「不足」、直近は予測

II. マーケット



(注) 米国：2008/12より0.00%~0.25%、2015/12より0.25%~0.50%、
2016/12より0.50%~0.75%、2017/03より0.75%~1.00%、
2017/06より1.00%~1.25%

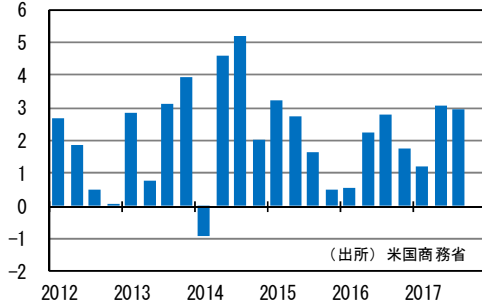


(出所) 当ページの全グラフのデータは、各国証券取引所、各国中央銀行、日本経済新聞社等の公表データ (週末値) です。

Ⅲ. 海外経済

米国GDP／実質成長率

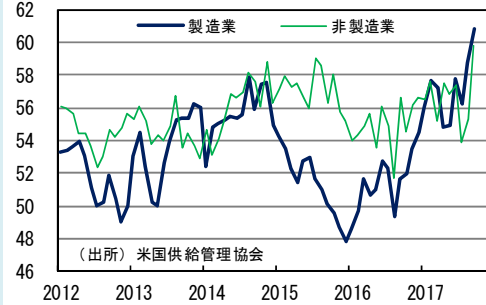
～3Q速報値は+3.0%と堅調～



(注) 2009年価格

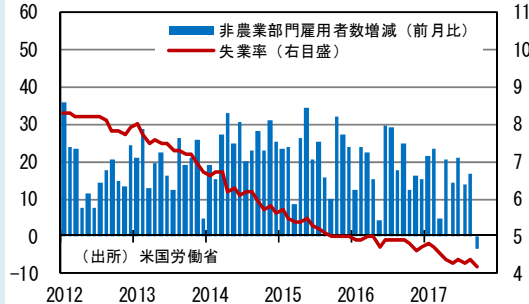
米国ISM景況指数

～製造業、非製造業ともに高水準～



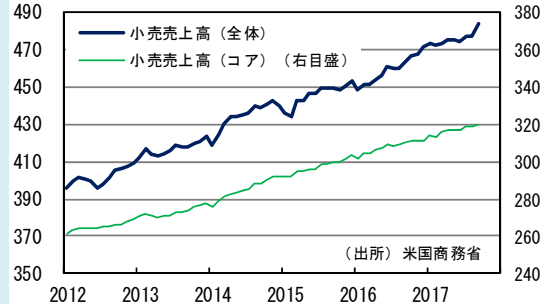
米国雇用統計

(万人) ～雇業者数が減少したのは7年ぶり～ (％)



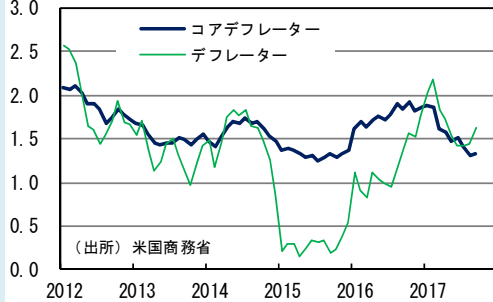
米國小売上高

(Bi l. US\$) ～全体は2年6ヵ月ぶりの高い伸び率～(Bi l. US\$)



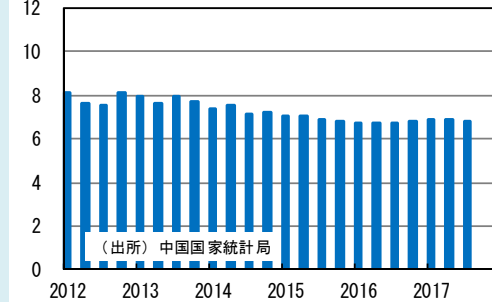
米国PCEデフレーター

(前年比%) ～デフレーターは+1.6%に上昇～



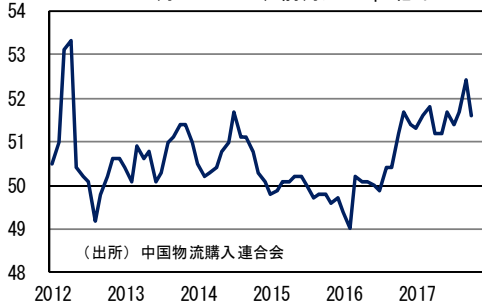
中国GDP／実質成長率

(前年比%) ～3Qは+6.8%とわずかに減速～



中国PMI景気指数

～10月は51.6で、前月比0.8pt低下～



中国貿易統計

(前年比%) ～輸出、輸入ともに堅調に推移～

