

2017年5月1日 全5頁

景気が見えるグラフ32 (2017年5月号)

データバンク課

[要約]

■ I. 国内景気

GDP統計／実質成長率……………2次速報は+0.3%に上方修正
 鉱工業生産指数……………2カ月ぶり低下の前月比-2.1%
 日銀短観／業況判断DI……………大企業実績は2四半期連続で改善
 景気動向指数CI……………一致指数、2月は上昇
 機械受注統計……………2月単月では前月比ほぼ横ばい
 消費総合指数……………3カ月連続上昇
 貿易統計……………収支黒字は減少
 輸出入数量指数……………3月は輸出減少、輸入増加
 新設住宅着工……………前年比では+0.2%
 首都圏マンション販売……………2カ月連続で前年比増
 消費者物価・企業物価指数……………企業物価は前年比+1.4%に
 マネーストック……………マネタリーベースは前年比+20.3%
 完全失業率……………3月は2.8%
 有効求人倍率……………1.45倍に上昇し26年4カ月ぶり高水準
 企業倒産件数……………移動平均でほぼ前年並み
 日銀短観／雇用人員判断DI……………実績は3四半期連続で不足感強まる

■ II. マーケット

為替レート	実効為替レート
日米株価指数	中国・ブラジル株価指数
欧米政策金利	日米国債流通利回り
新興国政策金利	商品指標（原油・金）

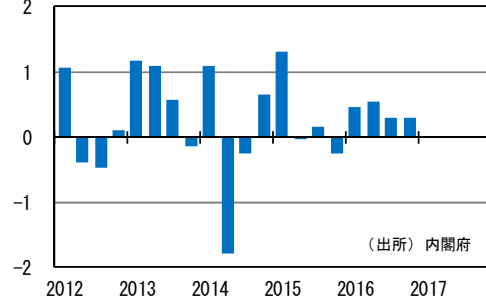
■ III. 海外経済

米国GDP／実質成長率……………1Q速報値は+0.7%に減速
 米国ISM景況指数……………3月は製造業、非製造業とも下降
 米国雇用統計……………3月の雇用者数は9.8万人増
 米國小売売上高……………3月の全体は、前月比-0.2%
 米国PCEデフレーター……………2月のデフレーターは+2.1%に上昇
 中国GDP／実質成長率……………1Qの伸び率は+6.9%に上昇
 中国PMI景気指数……………4月は51.2に悪化
 中国貿易統計……………3月の輸出は前年比+16.4%

当資料は4月30日までの公表データで作成しています。

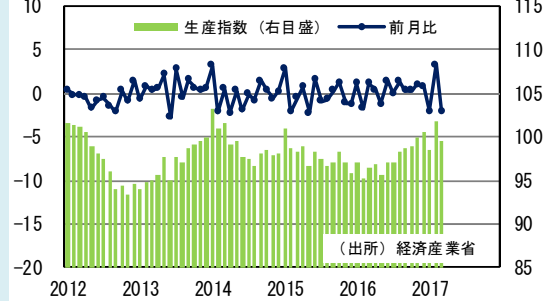
I. 国内景気

GDP統計／実質成長率
 (前期比%) ~ 2次速報は+0.3%に上方修正~



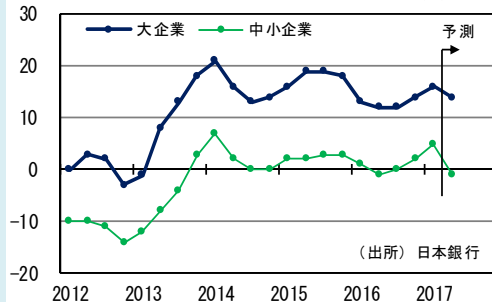
(注) 季調値

鉱工業生産指数 (2010年=100)
 ~ 2カ月ぶり低下の前月比-2.1%~



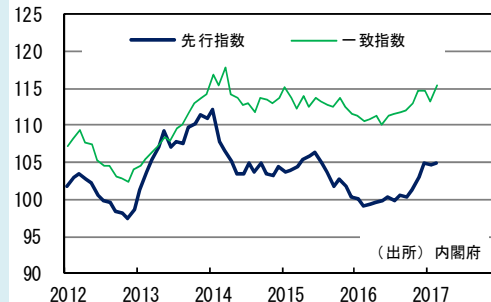
(注) 季調値

日銀短観／業況判断DI
 (%ポイント) ~ 大企業実績は2四半期連続で改善~

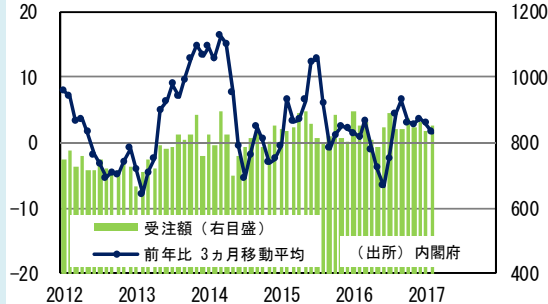


(注) 「良い」-「悪い」、直近は予測

景気動向指数CI
 (2010年=100) ~ 一致指数、2月は上昇~

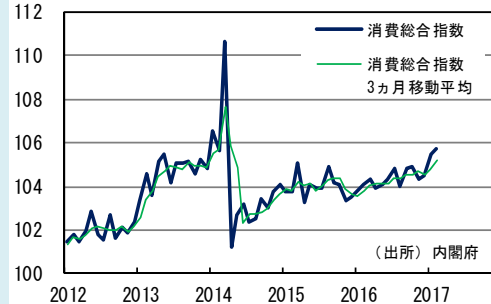


機械受注統計
 (%) ~ 2月単月では前月比ほぼ横ばい~ (十億円)



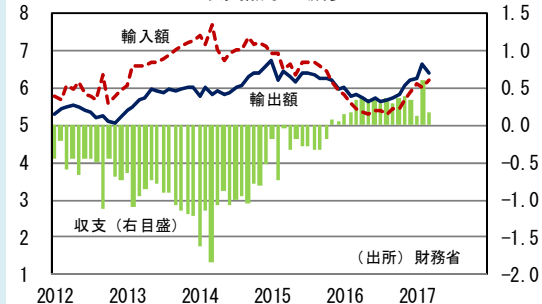
(注) 船舶・電力を除く民需の季調値

消費総合指数
 (2011年=100) ~ 3カ月連続上昇~



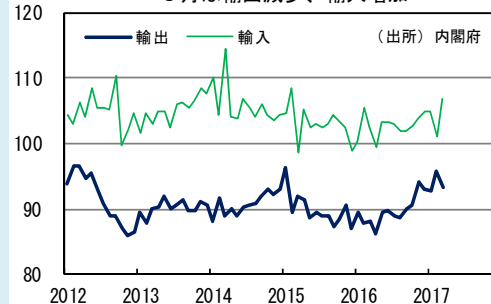
(注) 季調値

貿易統計
 (兆円) ~ 収支黒字は減少~ (兆円)

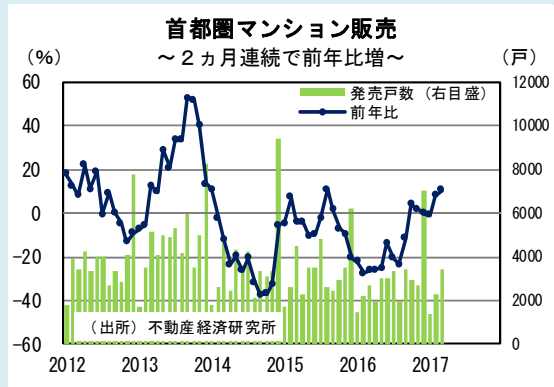
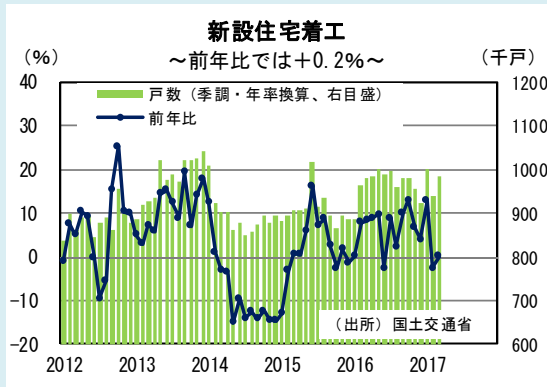


(注) 季調値

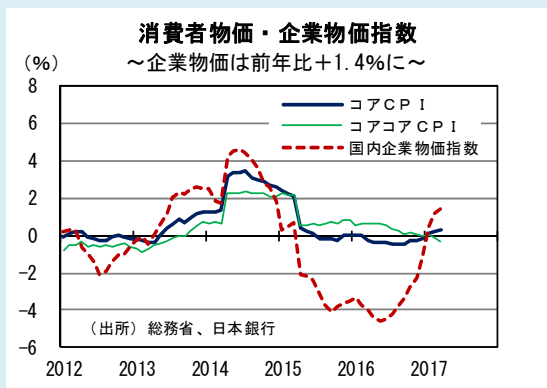
輸出入数量指数
 (2010年=100) ~ 3月は輸出減少、輸入増加~



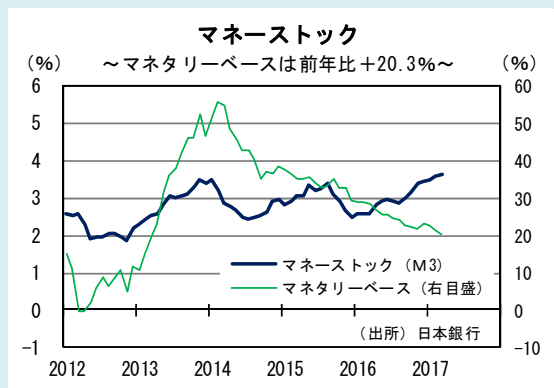
(注) 季調値



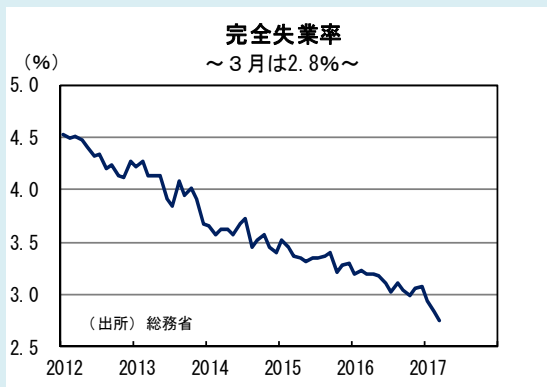
(注) 発売戸数は原数値、前年比は3ヵ月移動平均



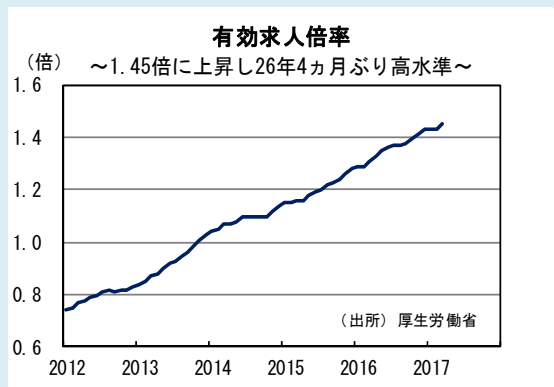
(注) 前年比。CPI：消費者物価指数。コアは生鮮食品を除くベース。コアコアは食料(除く酒類)及びエネルギーを除くベース



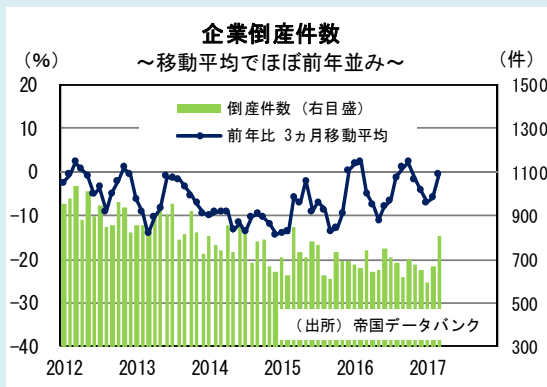
(注) 平均残高、前年比



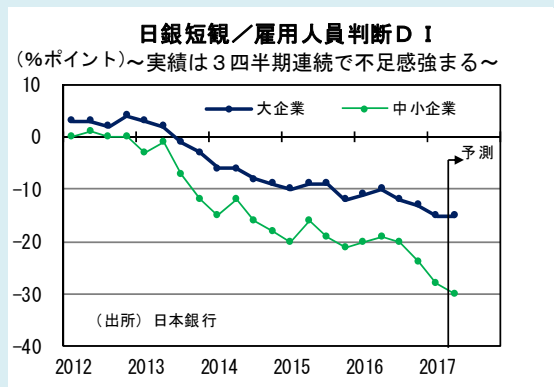
(注) 季調値



(注) 季調値

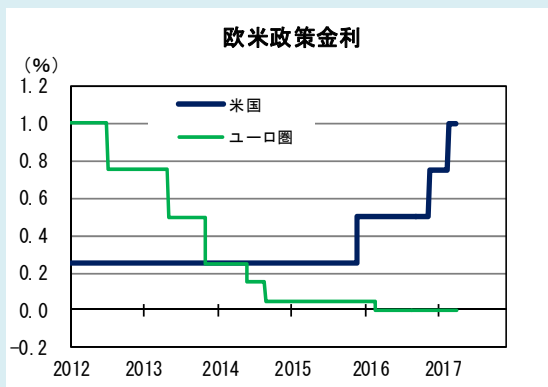
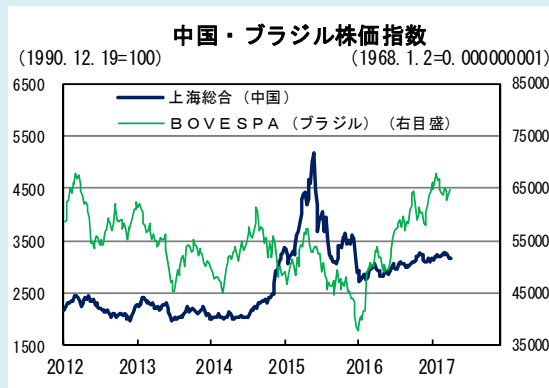
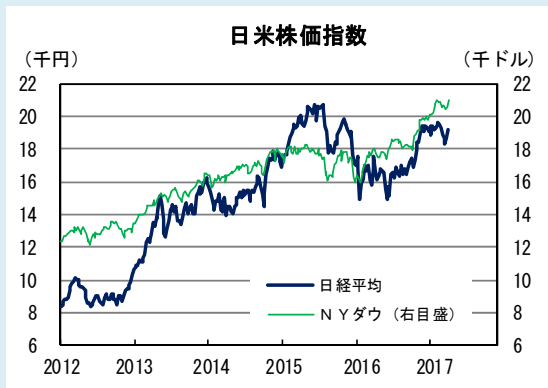
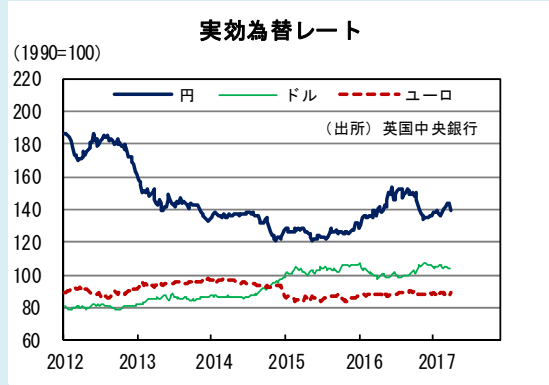
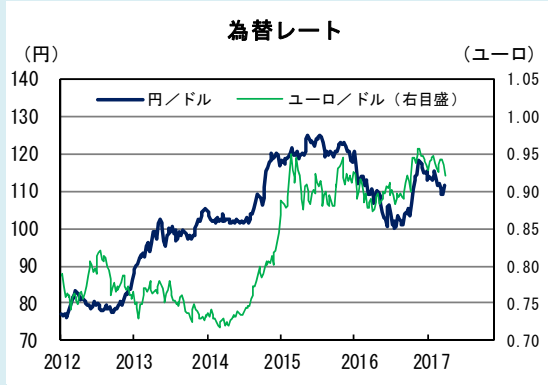


(注) 負債額1000万円以上の法的整理が対象

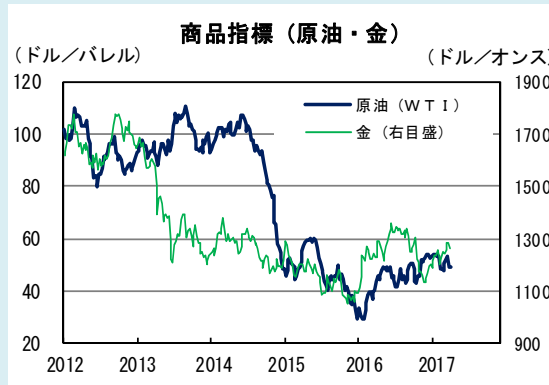
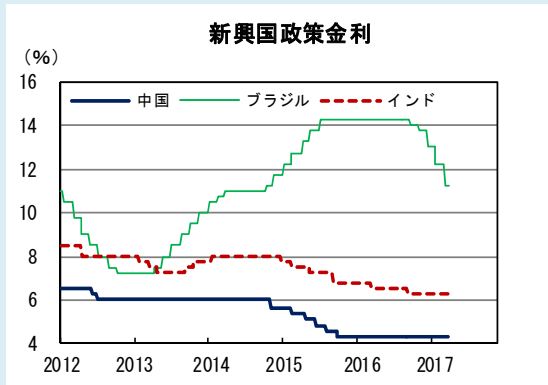
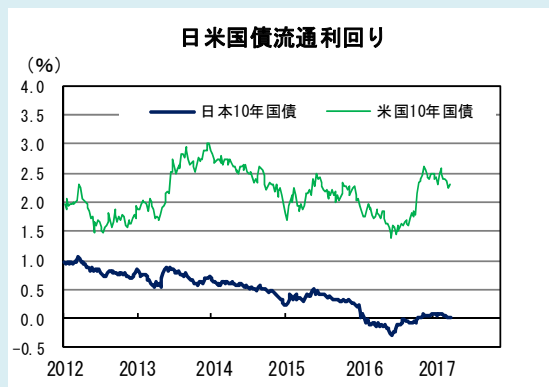


(注) 「過剰」-「不足」、直近は予測

II. マーケット



(注) 米国：2008/12より0.00%~0.25%、2015/12より0.25%~0.50%、2016/12より0.50%~0.75%、2017/03より0.75%~1.00%

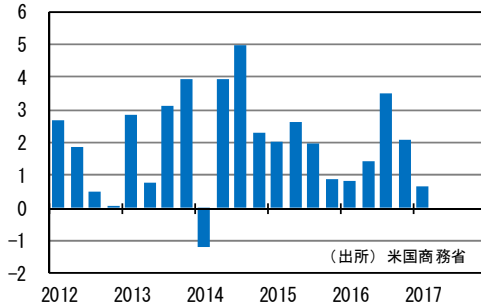


(出所) 当ページの全グラフのデータは、各国証券取引所、各国中央銀行、日本経済新聞社等の公表データ (週末値) です。

Ⅲ. 海外経済

米国GDP/実質成長率

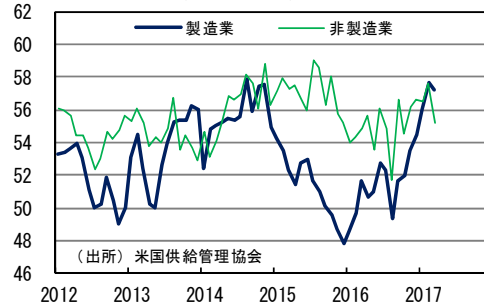
～1Q速報値は+0.7%に減速～



(注) 2009年価格

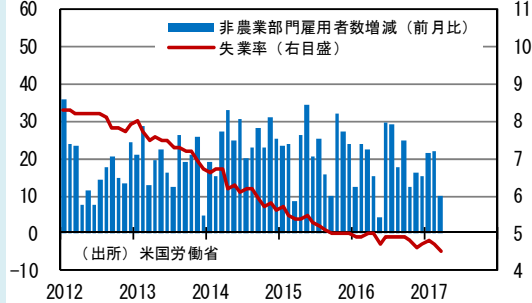
米国ISM景況指数

～3月は製造業、非製造業とも下降～



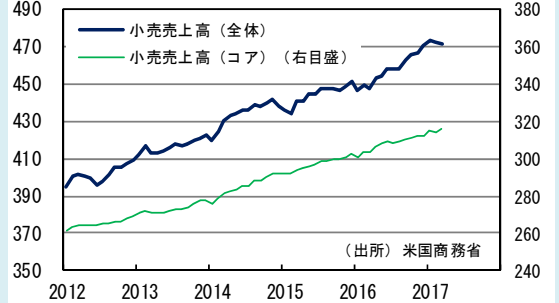
米国雇用統計

～3月の雇用者数は9.8万人増～



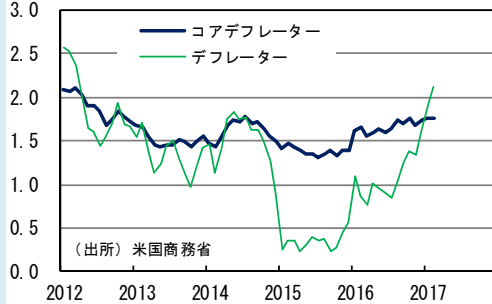
米国小売売上高

～3月の全体は、前月比-0.2%～



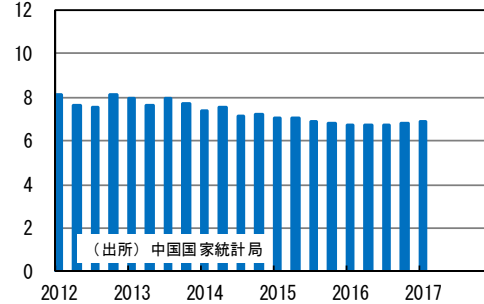
米国PCEデフレーター

(前年比%) ～2月のデフレーターは+2.1%に上昇～



中国GDP/実質成長率

(前年比%) ～1Qの伸び率は+6.9%に上昇～



中国PMI景気指数

～4月は51.2に悪化～



中国貿易統計

(前年比%) ～3月の輸出は前年比+16.4%～

