

2017年4月3日 全5頁

景気が見えるグラフ32 (2017年4月号)

データバンク課

[要約]

■ I. 国内景気

GDP統計／実質成長率……………2次速報は+0.3%に上方修正
 鉱工業生産指数……………前月比+2.0%
 日銀短観／業況判断DI……………大企業実績は2四半期連続で改善
 景気動向指数CI……………先行指数の伸びは鈍化
 機械受注統計……………1月単月では前月から減少
 消費総合指数……………2カ月連続で上昇
 貿易統計……………2月は収支黒字が増加
 輸出入数量指数……………輸出は増加、輸入は減少
 新設住宅着工……………8カ月ぶりの前年割れで-2.6%
 首都圏マンション販売……………移動平均で前年比+7.8%
 消費者物価・企業物価指数……………コアCPIは前年比+0.2%
 マネーストック……………マネーストック伸び率、穏やかに拡大続く
 完全失業率……………2.8%で22年2カ月ぶりの2%台
 有効求人倍率……………横ばいの1.43倍
 企業倒産件数……………移動平均で前年比-5.9%
 日銀短観／雇用人員判断DI……………実績は3四半期連続で不足感強まる

■ II. マーケット

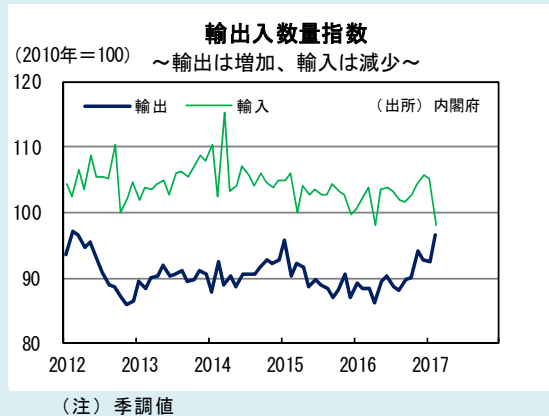
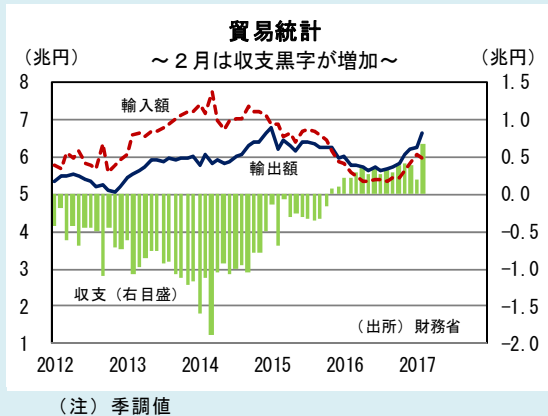
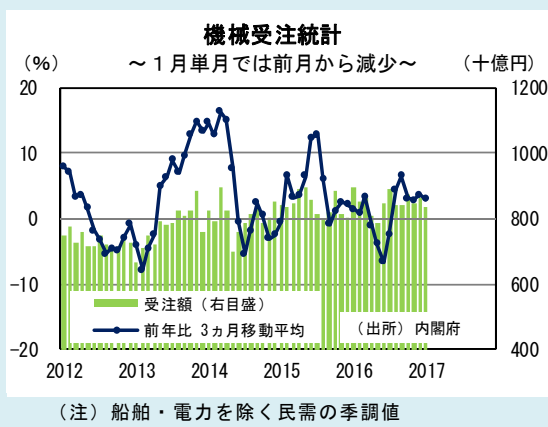
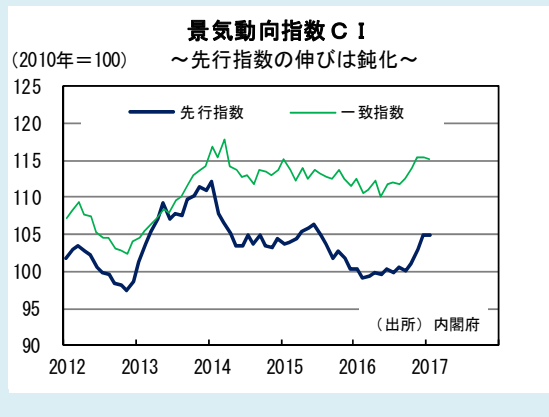
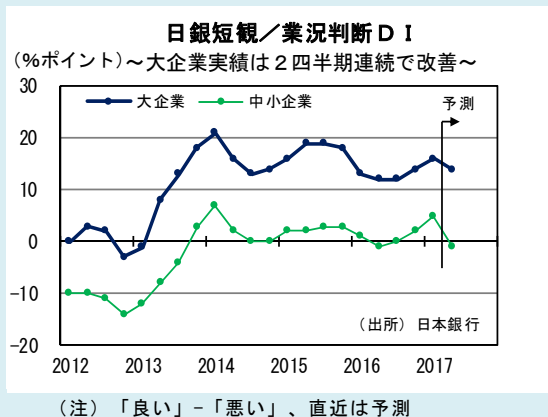
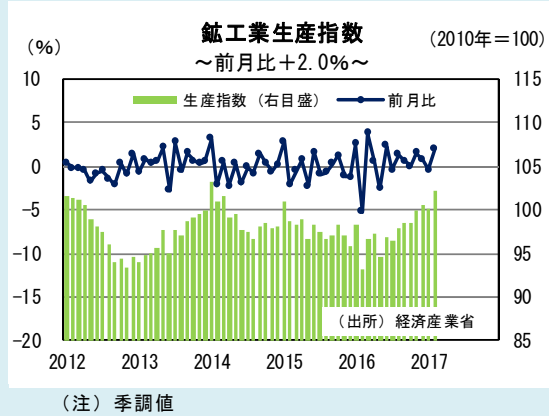
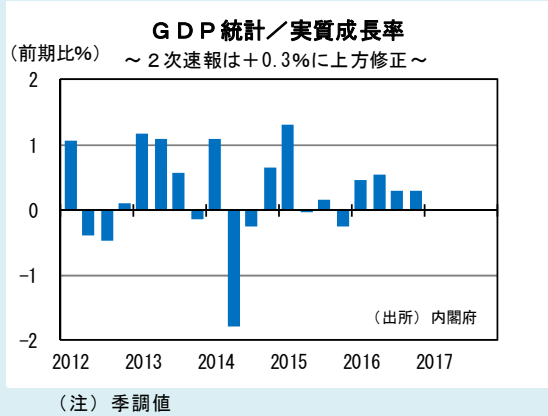
為替レート	実効為替レート
日米株価指数	中国・ブラジル株価指数
欧米政策金利	日米国債流通利回り
新興国政策金利	商品指標（原油・金）

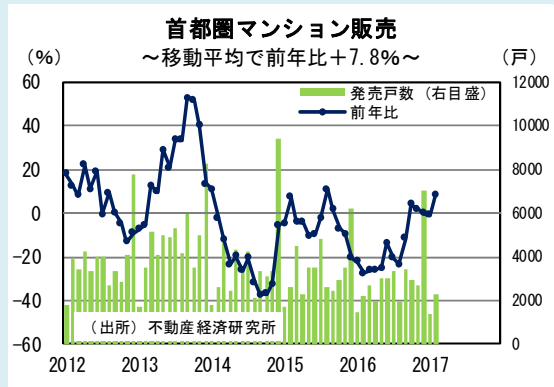
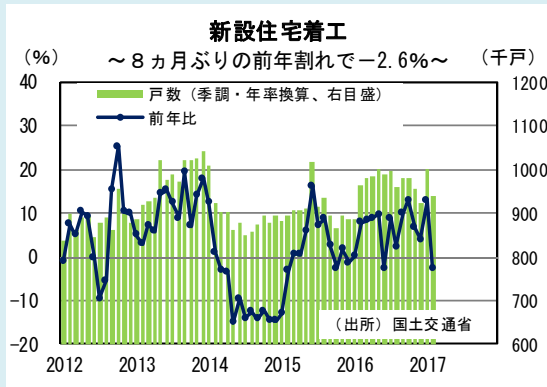
■ III. 海外経済

米国GDP／実質成長率……………4Q確定値は+2.1%に上方修正
 米国ISM景況指数……………2月は製造業、非製造業とも上昇
 米国雇用統計……………2月の雇用者数は23.5万人増
 米國小売売上高……………2月の全体は、前月比+0.1%
 米国PCEデフレーター……………2月のデフレーターは+2.1%に上昇
 中国GDP／実質成長率……………4Qの伸び率は+6.8%に上昇
 中国PMI景気指数……………3月は51.8で、前月より0.2ポイント上昇
 中国貿易統計……………輸出は再び前年比マイナスへ

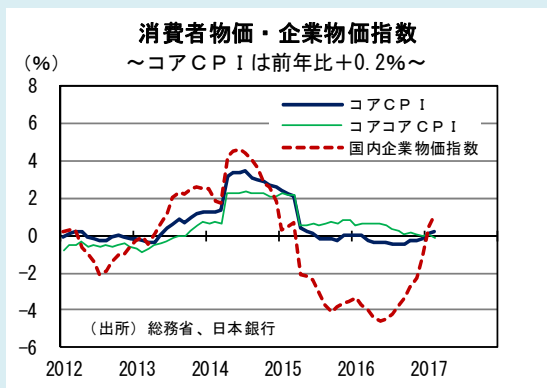
当資料は3月31日までの公表データで作成しています。（ただし、日銀短観は4/3公表データ）

I. 国内景気

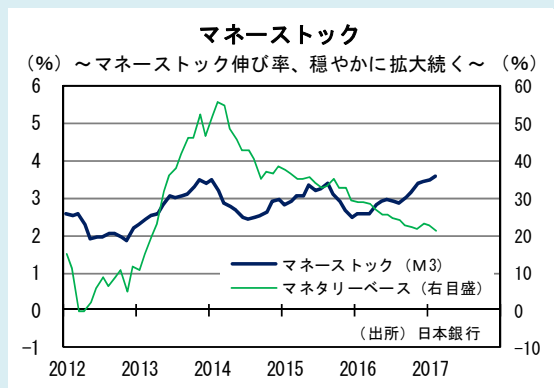




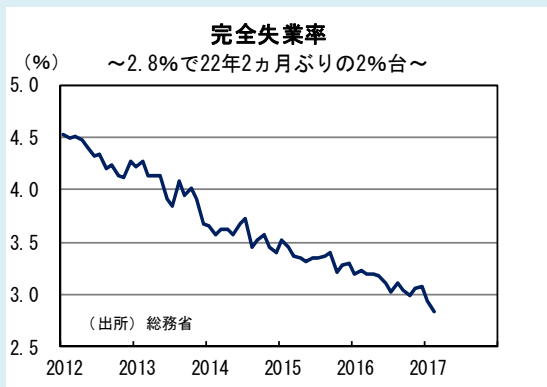
(注) 発売戸数は原数値、前年比は3ヵ月移動平均



(注) 前年比。CPI：消費者物価指数。コアは生鮮食品を除くベース。コアコアは食料(除く酒類)及びエネルギーを除くベース



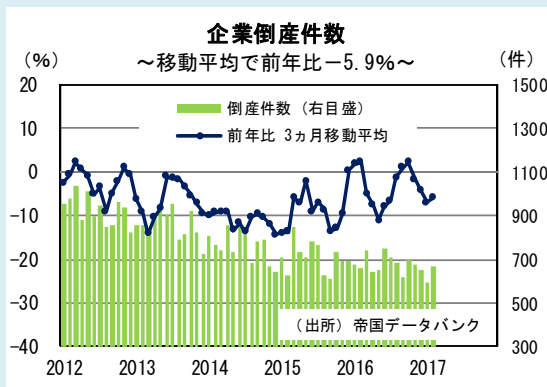
(注) 平均残高、前年比



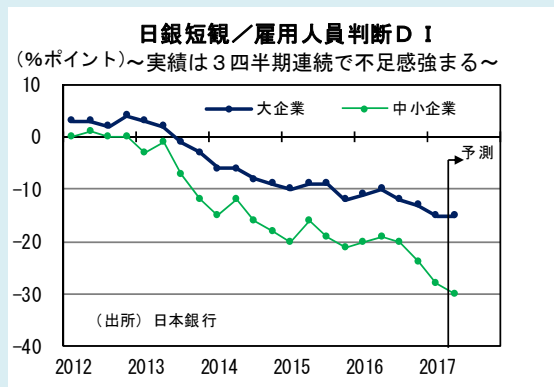
(注) 季調値



(注) 季調値



(注) 負債額1000万円以上の法的整理が対象



(注) 「過剰」-「不足」、直近は予測

II. マーケット

為替レート



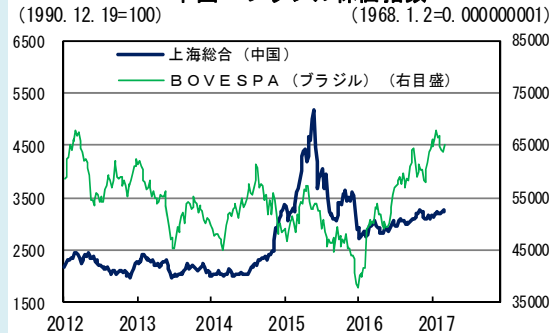
実効為替レート



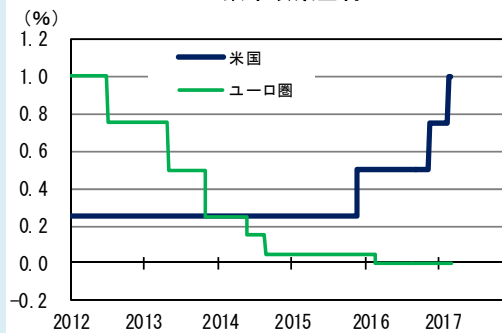
日米株価指数



中国・ブラジル株価指数



欧米政策金利

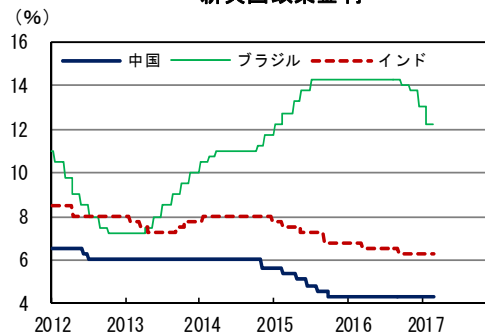


(注) 米国：2008/12より0.00%~0.25%、2015/12より0.25%~0.50%、
2016/12より0.50%~0.75%、2017/03より0.75%~1.00%

日米国債流通利回り



新興国政策金利



商品指標 (原油・金)

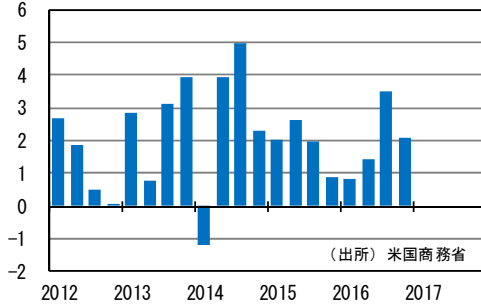


(出所) 当ページの全グラフのデータは、各国証券取引所、各国中央銀行、日本経済新聞社等の公表データ (週末値) です。

Ⅲ. 海外経済

米国GDP/実質成長率

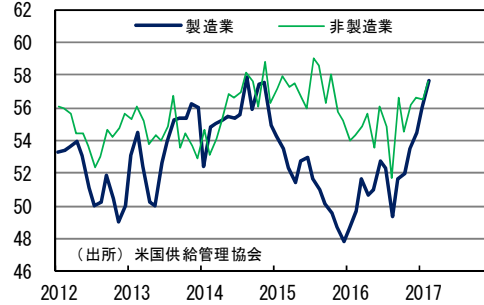
～4Q確定値は+2.1%に上方修正～



(注) 2009年価格

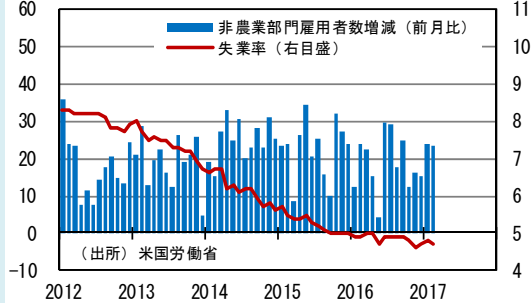
米国ISM景況指数

～2月は製造業、非製造業とも上昇～



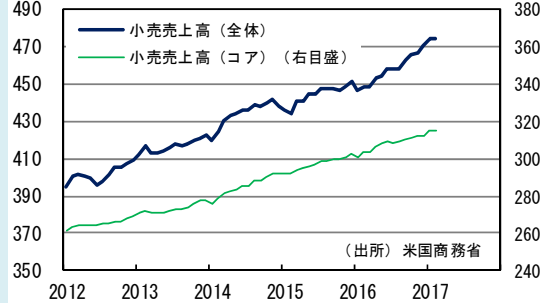
米国雇用統計

～2月の雇用者数は23.5万人増～



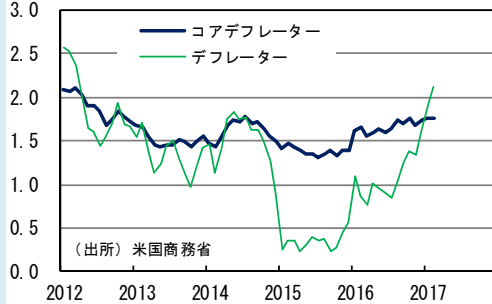
米国小売売上高

～2月の全体は、前月比+0.1%～



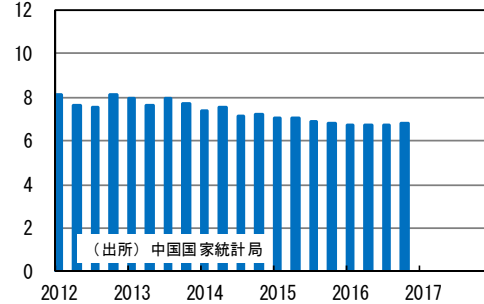
米国PCEデフレーター

(前年比%) ～2月のデフレーターは+2.1%に上昇～



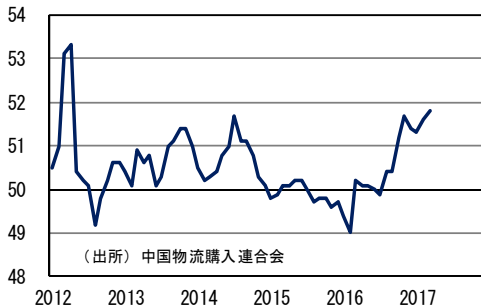
中国GDP/実質成長率

(前年比%) ～4Qの伸び率は+6.8%に上昇～



中国PMI景気指数

～3月は51.8で、前月より0.2ポイント上昇～



中国貿易統計

(前年比%) ～輸出は再び前年比マイナスへ～

