

2017年3月1日 全5頁

【統計情報】景気が見えるグラフ3 2 (2017年3月号)

データバンク課

[要約]

■ I. 国内景気

GDP統計／実質成長率……………4 四半期連続のプラス成長
 鉱工業生産指数……………前月比-0.8%と低下は6カ月ぶり
 日銀短観／業況判断DI……………大企業実績は1年半ぶりに改善
 景気動向指数CI……………先行指数は3カ月連続上昇
 機械受注統計……………移動平均で前年比+3.6%
 消費総合指数……………12月は、ほぼ横ばい
 貿易統計……………収支黒字が2カ月連続減少
 輸出入数量指数……………輸出は2カ月連続減少
 新設住宅着工……………前年比伸び率が12.8%に拡大
 首都圏マンション販売……………移動平均で前年割れ
 消費者物価・企業物価指数……………国内企業物価は前年比プラス圏に
 マネーストック……………マネーストック伸び率、+3.5%に上昇
 完全失業率……………12月は3.1%
 有効求人倍率……………12月は1.43倍に上昇
 企業倒産件数……………前年比減少続き、件数は低水準
 日銀短観／雇用人員判断DI……………実績は2四半期連続で不足感強まる

■ II. マーケット

為替レート	実効為替レート
日米株価指数	中国・ブラジル株価指数
欧米政策金利	日米国債流通利回り
新興国政策金利	商品指標（原油・金）

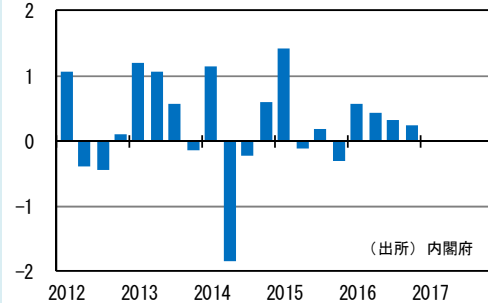
■ III. 海外経済

米国GDP／実質成長率……………4 Q改定値は+1.9%で変わらず
 米国ISM景況指数……………1月の製造業は56.0%で上昇続く
 米国雇用統計……………1月の雇用者数は22.7万人増
 米國小売売上高……………1月の全体は、前月比+0.4%
 米国PCEデフレーター……………12月のコアデフレーターは+1.7%
 中国GDP／実質成長率……………4 Qは伸び率+6.8%に上昇
 中国PMI景気指数……………1月は51.3で、前月より0.1ポイント低下
 中国貿易統計……………輸出は10カ月ぶりに前年比プラス

当資料は2月28日までの公表データで作成しています。

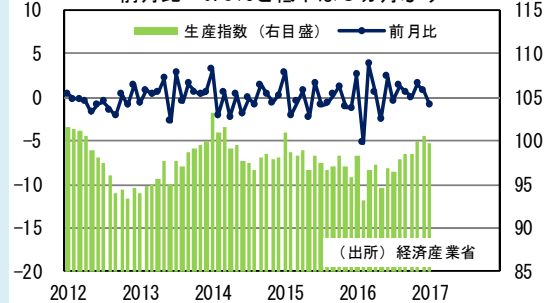
I. 国内景気

GDP統計／実質成長率
 (前期比%) ～4 四半期連続のプラス成長～



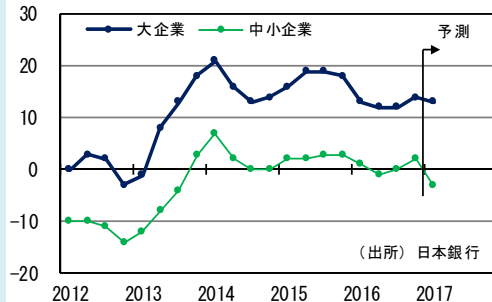
(注) 季調値

鉱工業生産指数 (2010年=100)
 ～前月比-0.8%と低下は6ヵ月ぶり～



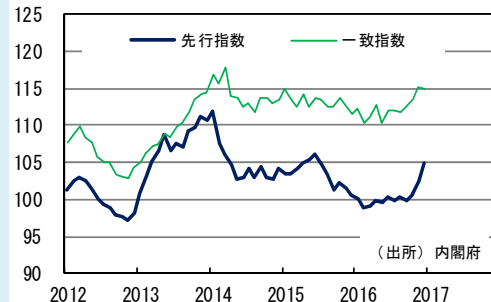
(注) 季調値

日銀短観／業況判断DI
 (%ポイント) ～大企業実績は1年半ぶりに改善～

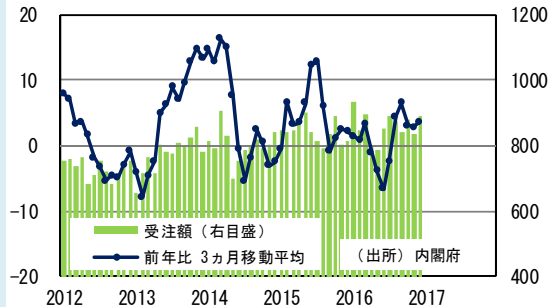


(注) 「良い」-「悪い」、直近は予測

景気動向指数CI
 (2010年=100) ～先行指数は3ヵ月連続上昇～

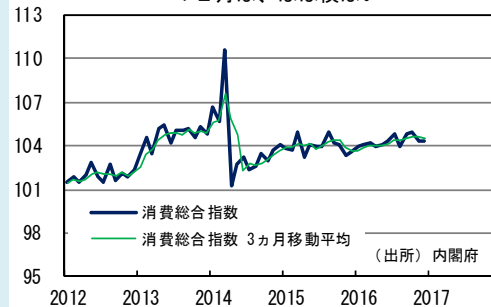


機械受注統計
 (%) ～移動平均で前年比+3.6%～ (十億円)



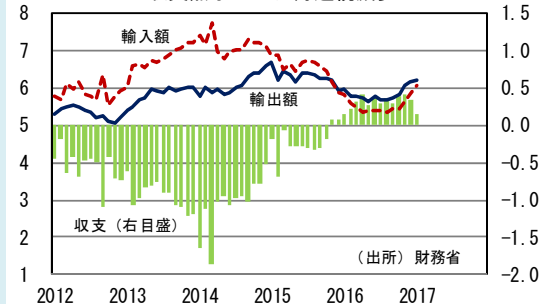
(注) 船舶・電力を除く民需の季調値

消費総合指数
 (2011年=100) ～12月は、ほぼ横ばい～



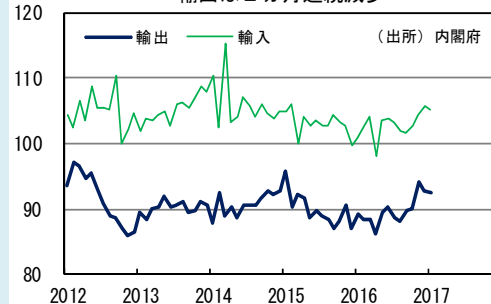
(注) 季調値

貿易統計
 (兆円) ～収支黒字が2ヵ月連続減少～ (兆円)

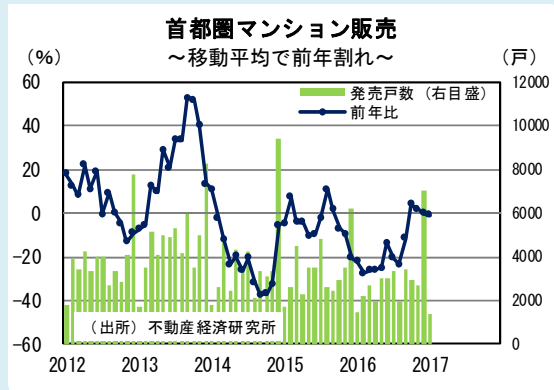
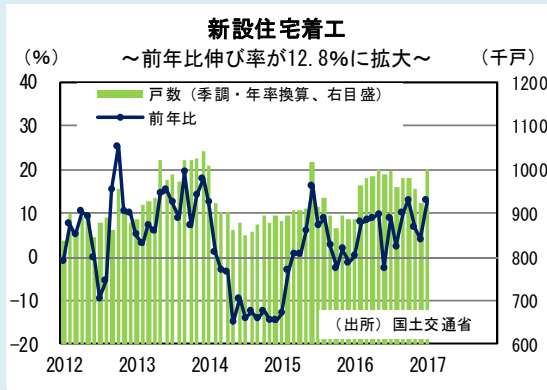


(注) 季調値

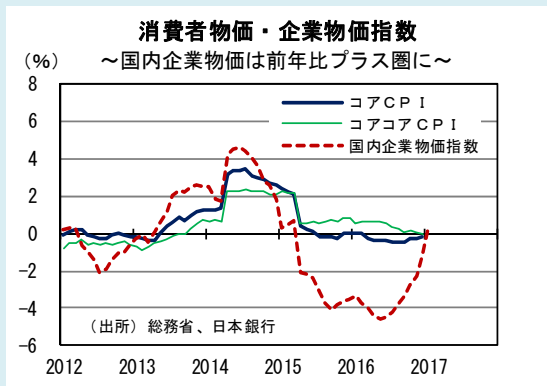
輸出入数量指数
 (2010年=100) ～輸出は2ヵ月連続減少～



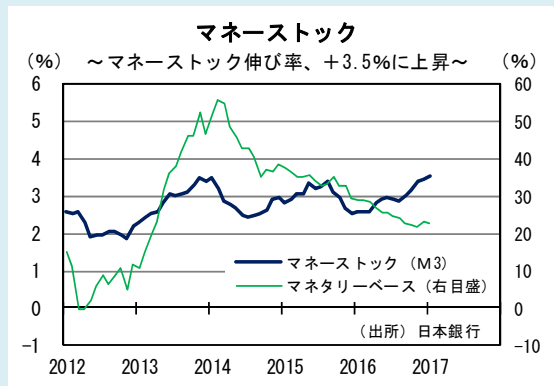
(注) 季調値



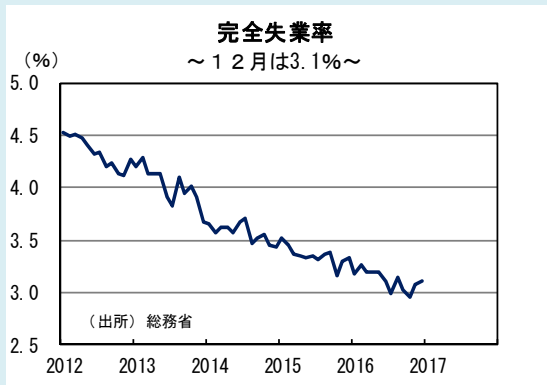
(注) 発売戸数は原数値、前年比は3ヵ月移動平均



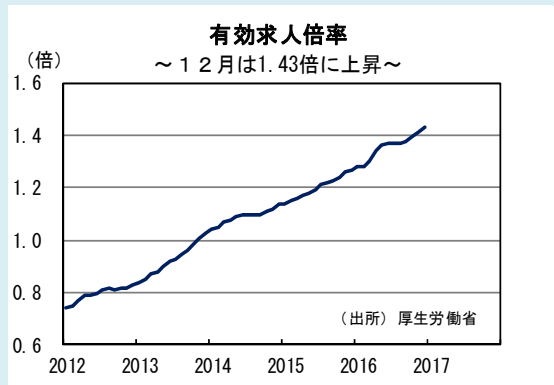
(注) 前年比。CPI：消費者物価指数。コアは生鮮食品を除くベース。コアコアは食料(除く酒類)及びエネルギーを除くベース



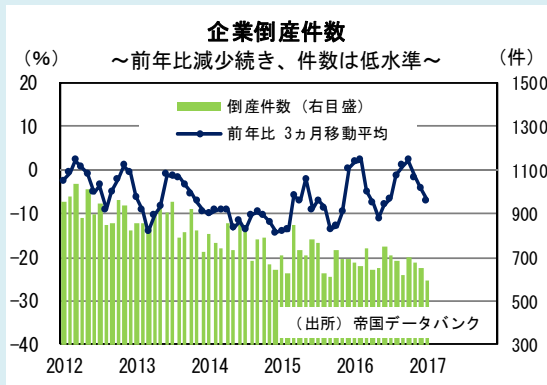
(注) 平均残高、前年比



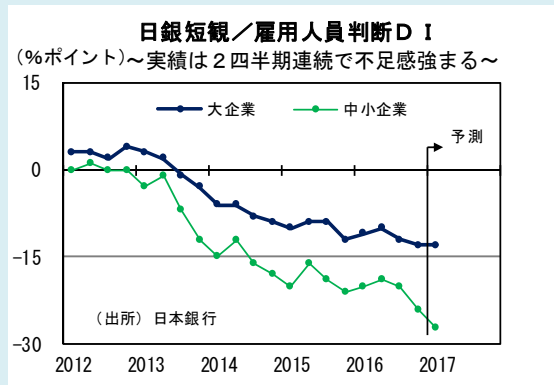
(注) 季調値



(注) 季調値

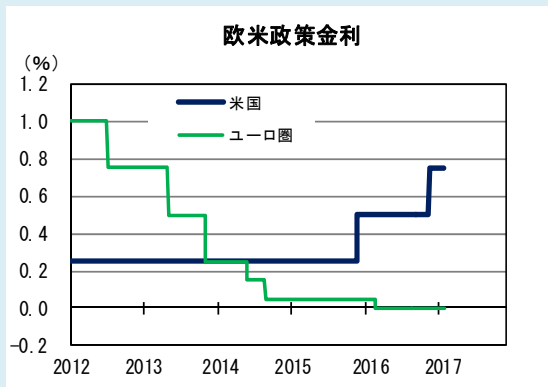
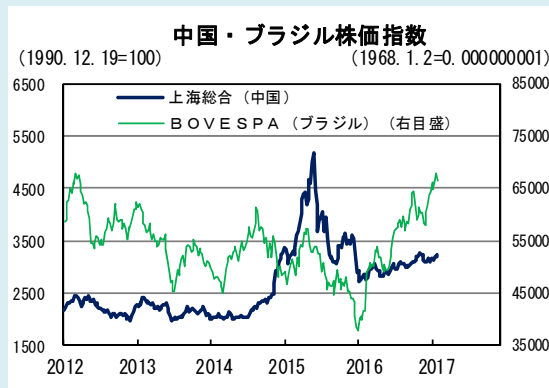
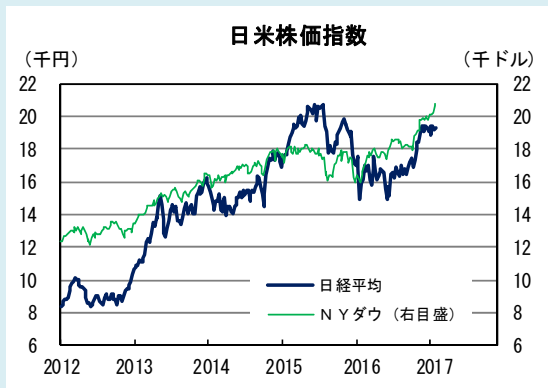
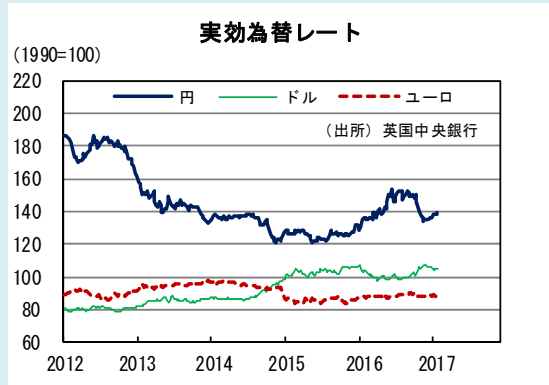
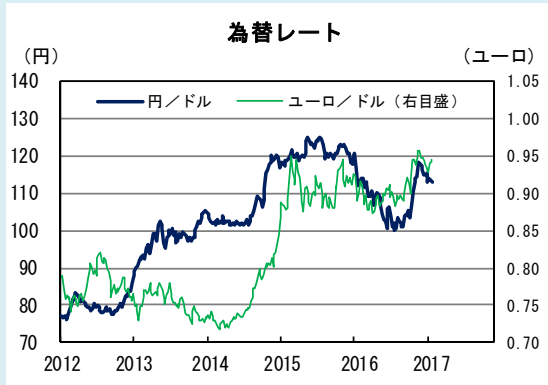


(注) 負債額1000万円以上の法的整理が対象

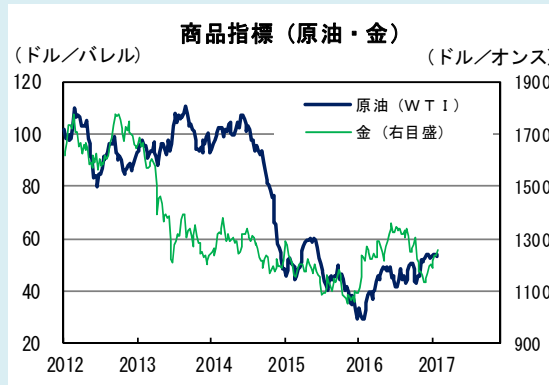
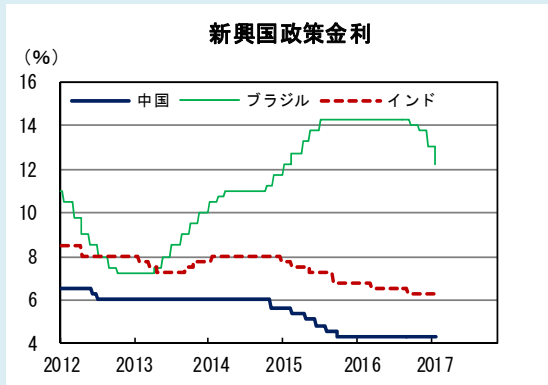
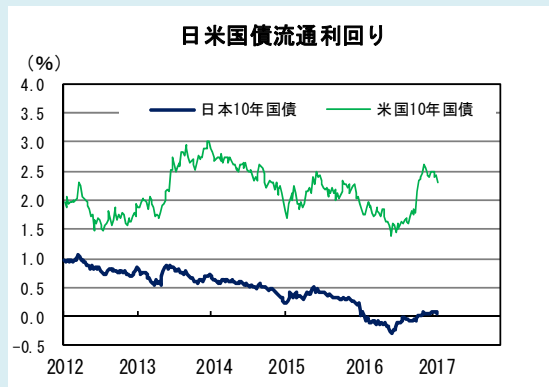


(注) 「過剰」-「不足」、直近は予測

II. マーケット



(注) 米国：2008/12より0.00%~0.25%、2015/12より0.25%~0.50%、2016/12より0.50%~0.75%

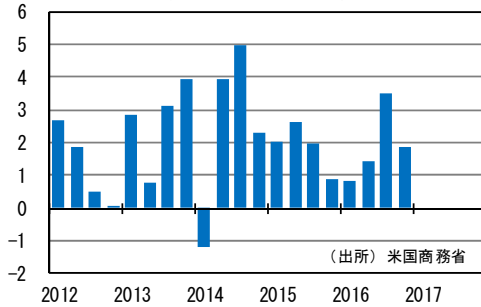


(出所) 当ページの全グラフのデータは、各国証券取引所、各国中央銀行、日本経済新聞社等の公表データ (週末値) です。

Ⅲ. 海外経済

米国GDP/実質成長率

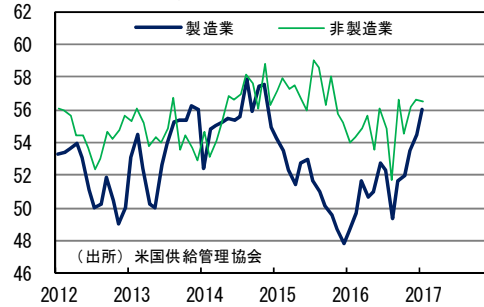
～4Q改定値は+1.9%で変わらず～



(注) 2009年価格

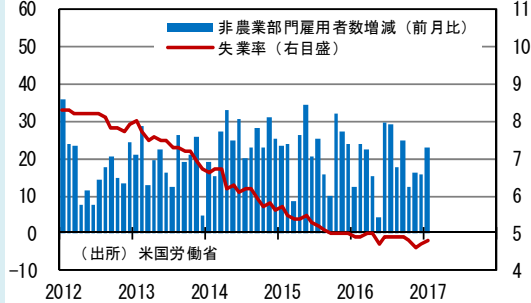
米国ISM景況指数

～1月製造業は56.0%で上昇続く～



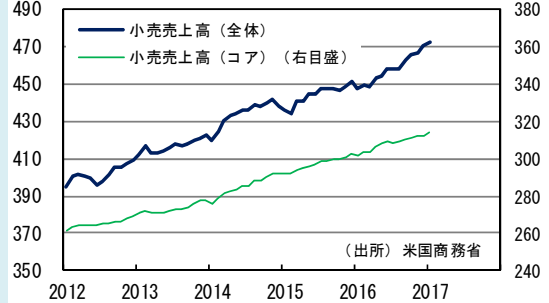
米国雇用統計

～1月の雇用者数は22.7万人増～



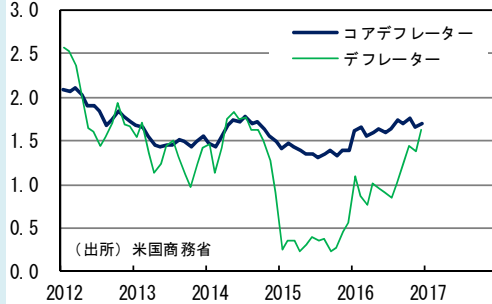
米国小売売上高

～1月の全体は、前月比+0.4%～



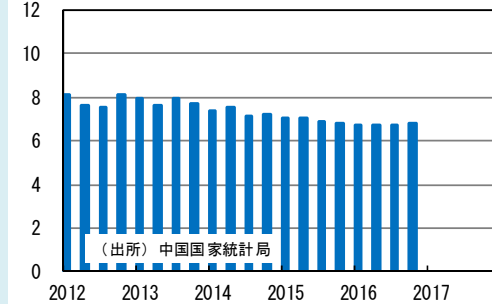
米国PCEデフレーター

(前年比%)～12月のコアデフレーターは+1.7%～



中国GDP/実質成長率

(前年比%)～4Qの伸び率は+6.8%に上昇～



中国PMI景気指数

～1月は51.3で、前月より0.1ポイント低下～



中国貿易統計

(前年比%)～輸出は10ヵ月ぶりに前年比プラス～

