

2017年1月5日 全5頁

【統計情報】景気が見えるグラフ32(2017年1月号)

データバンク課

[要約]

■ I. 国内景気

GDP統計／実質成長率……………2次速報は+0.3%に下方修正
 鉱工業生産指数……………前月比+1.5%で持ち直しの動き
 日銀短観／業況判断DI……………大企業実績は1年半ぶりに改善
 景気動向指数CI……………一致指数の基調判断は「改善」に
 機械受注統計……………移動平均で前年比プラスを維持
 消費総合指数……………持ち直しの動き
 貿易統計……………収支の黒字増加が続く
 輸出入数量指数……………輸出数量が大きな伸び
 新設住宅着工……………前年比5カ月連続増
 首都圏マンション販売……………移動平均伸び率はやや低下
 消費者物価・企業物価指数……………コアコアCPIは前年比+0.1%
 マネーストック……………マネーストック伸び率は+3.4%に
 完全失業率……………3カ月ぶりに上昇し3.1%
 有効求人倍率……………3カ月連続上昇し1.41倍の高水準
 企業倒産件数……………前年比で減少に転じる
 日銀短観／雇用人員判断DI……………実績は2四半期連続で不足感強まる

■ II. マーケット

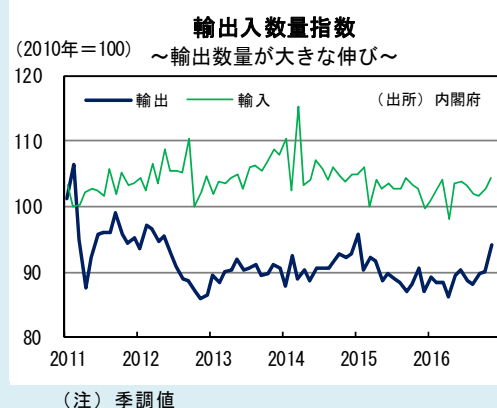
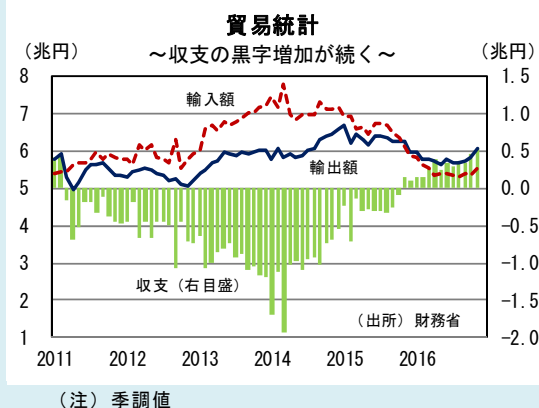
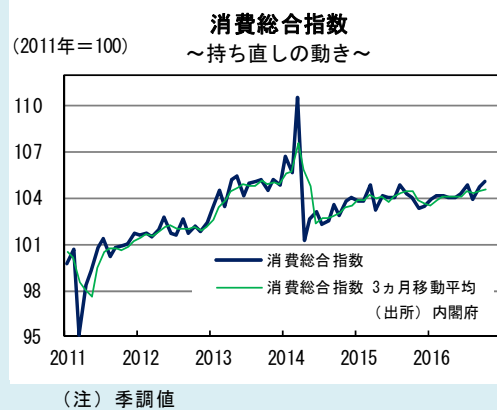
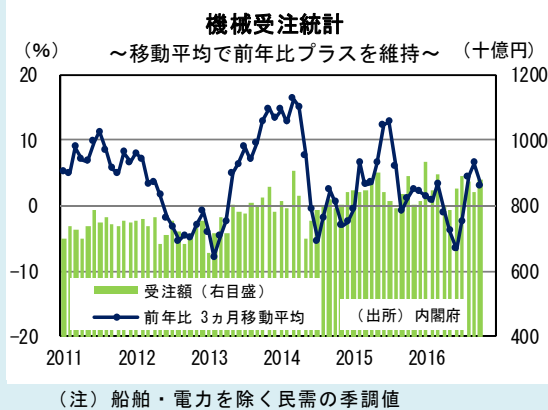
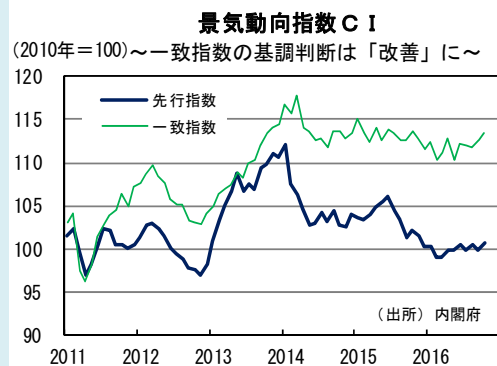
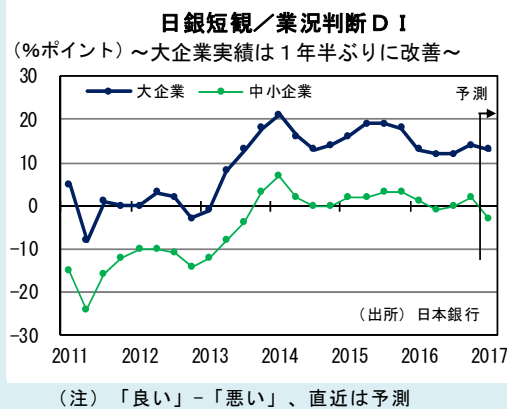
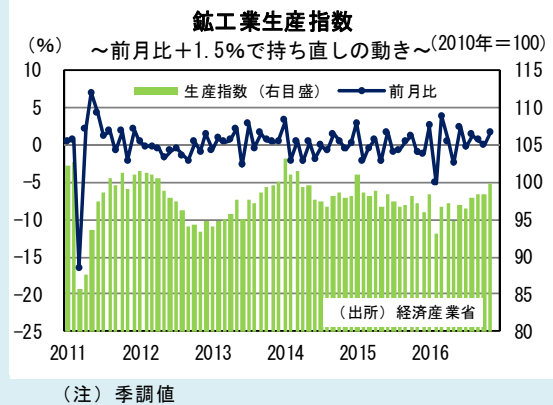
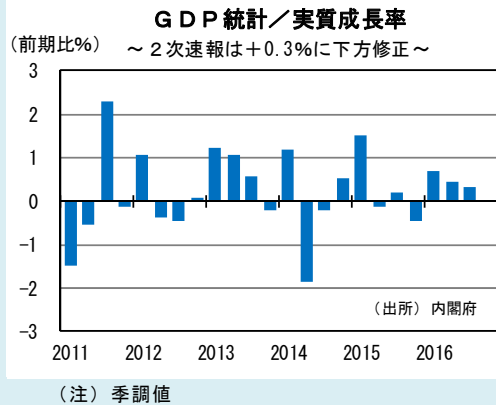
為替レート	実効為替レート
日米株価指数	中国・ブラジル株価指数
欧米政策金利	日米独国債流通利回り
新興国政策金利	商品指標（原油・金）

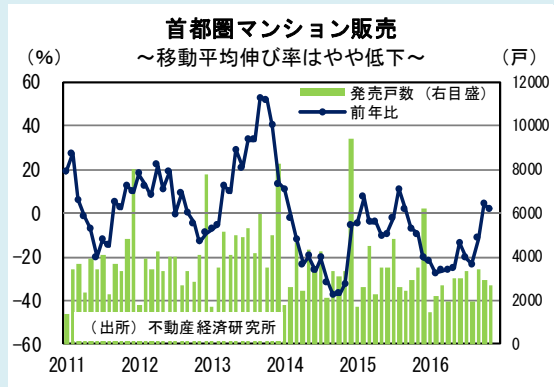
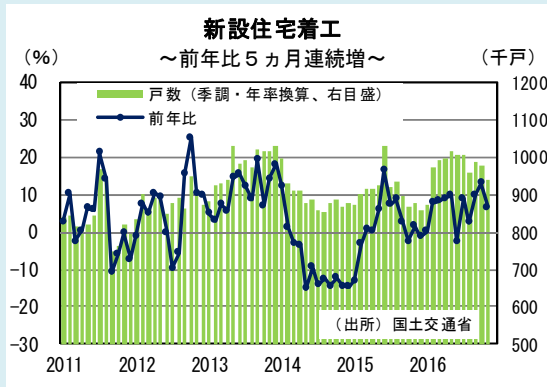
■ III. 海外経済

米国GDP／実質成長率……………3Q確定値は+3.5%へ上方修正
 米国ISM景況指数……………製造業は4カ月連続上昇
 米国雇用統計……………11月の雇用者数は17.8万人増
 米國小売売上高……………11月の全体は、前月比+0.1%
 米国PCEデフレーター……………11月のコアデフレーターは+1.6%
 中国GDP／実質成長率……………3Qは伸び率+6.7%で横ばい
 中国PMI景気指数……………12月は51.4で、前月より0.3ポイント低下
 中国貿易統計……………11月の輸出は前年比+0.1%

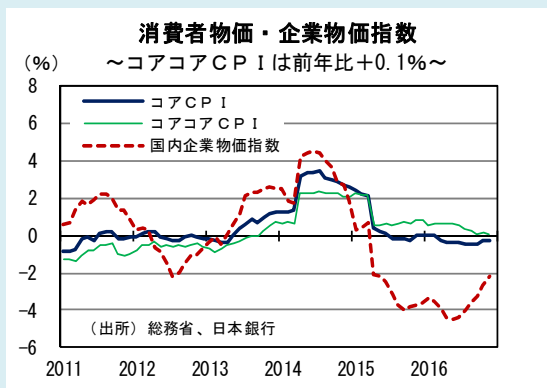
当資料は1月4日までの公表データで作成しています。

I. 国内景気

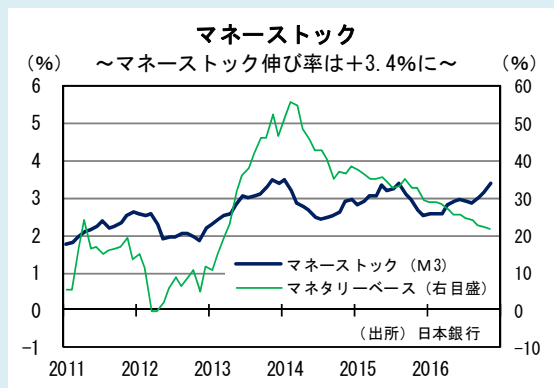




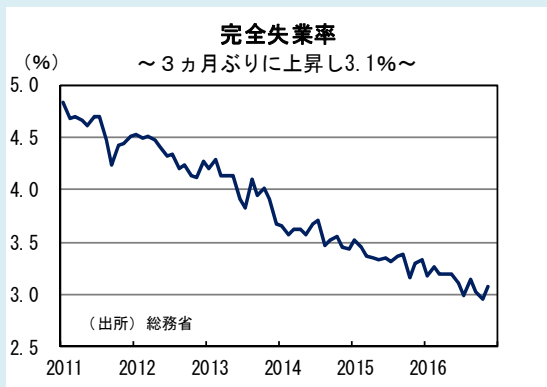
(注) 発売戸数は原数値、前年比は3ヵ月移動平均



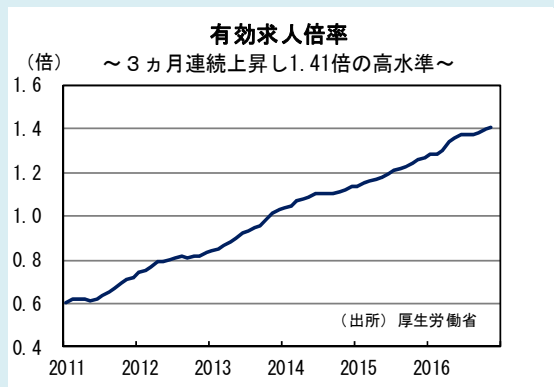
(注) 前年比。CPI：消費者物価指数。コアは生鮮食品を除くベース。コアコアは食料(除く酒類)及びエネルギーを除くベース



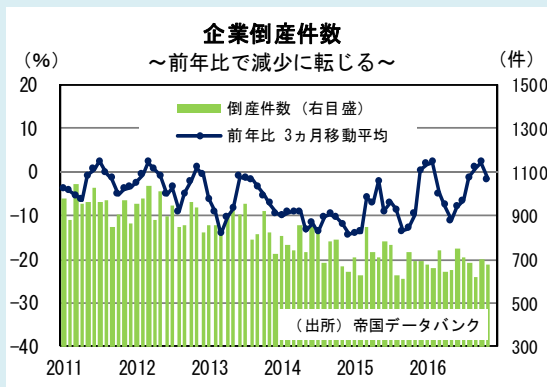
(注) 平均残高、前年比



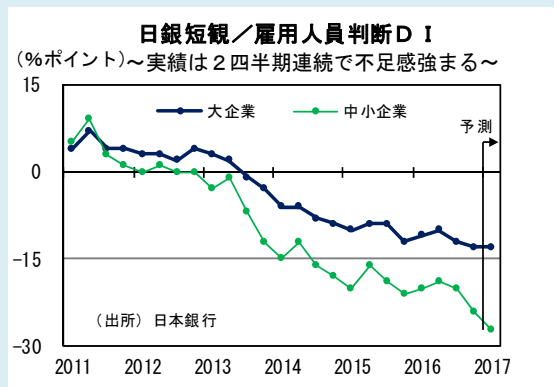
(注) 季調値



(注) 季調値

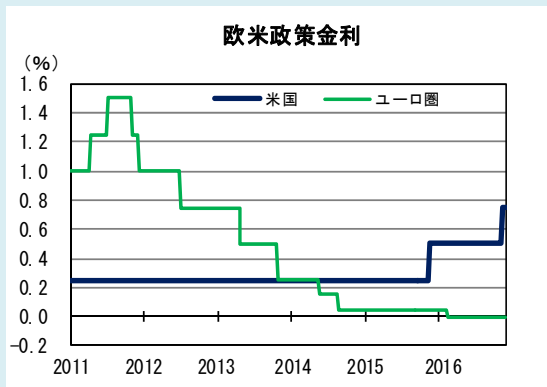
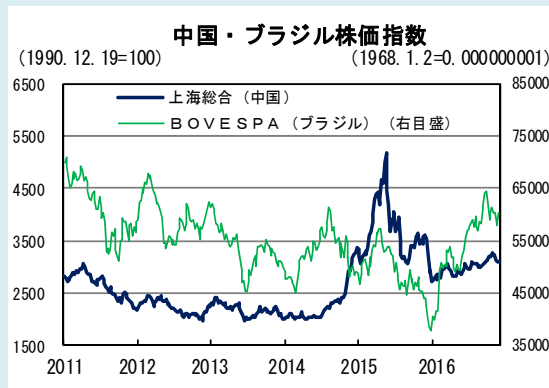
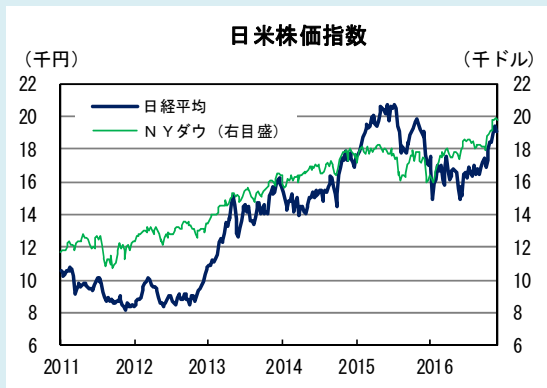
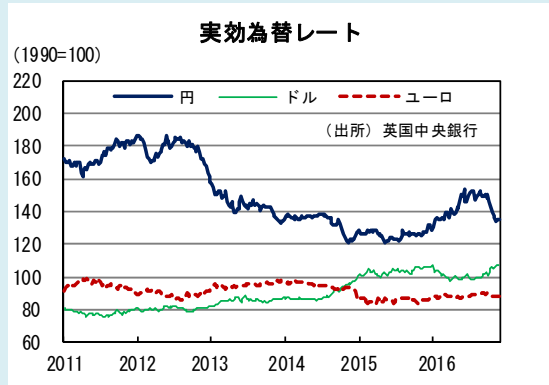
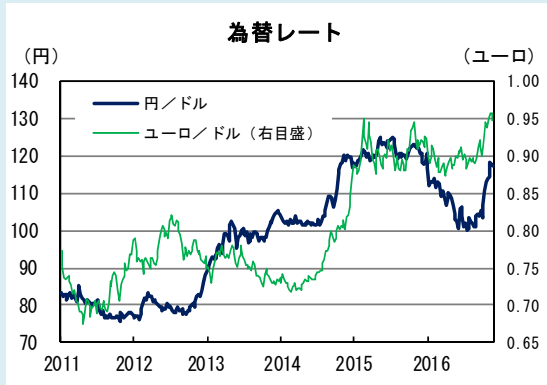


(注) 負債額1000万円以上の法的整理が対象

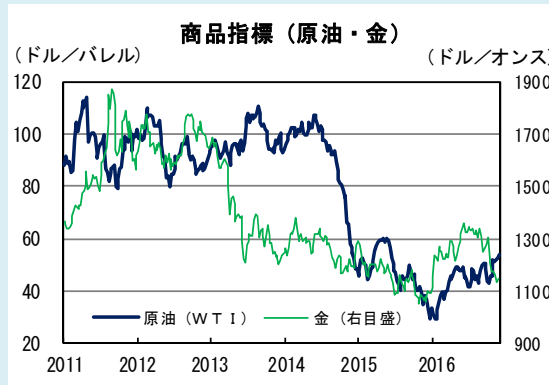
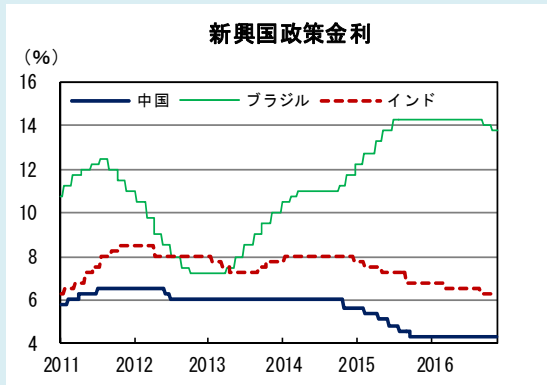
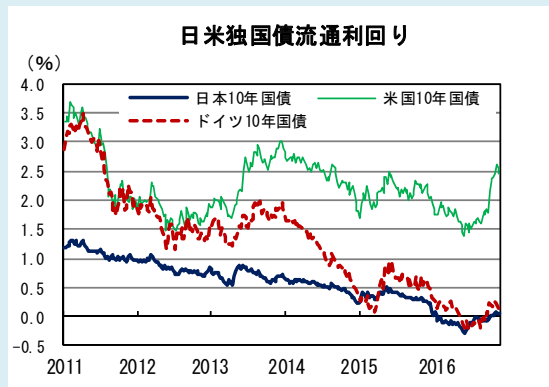


(注) 「過剰」-「不足」、直近は予測

II. マーケット



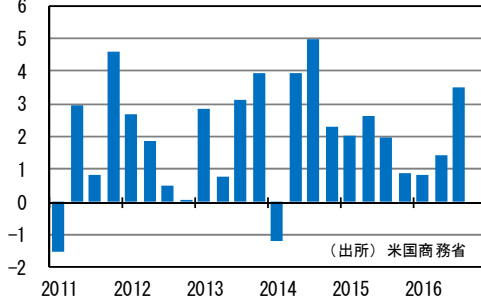
(注) 米国：2008/12より0.00%~0.25%、2015/12より0.25%~0.50%、2016/12より0.50%~0.75%



(出所) 当ページの全グラフのデータは、各国証券取引所、各国中央銀行、日本経済新聞社等の公表データ (週末値) です。

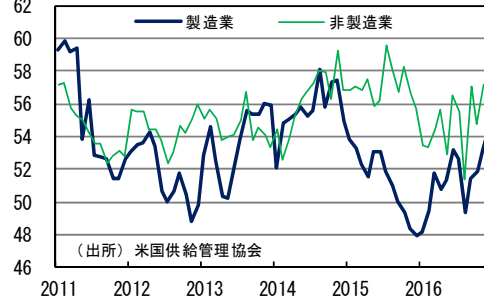
Ⅲ. 海外経済

米国GDP／実質成長率
～3Q確定値は+3.5%へ上方修正～

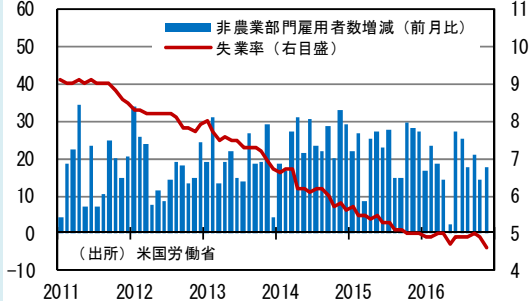


(注) 2009年価格

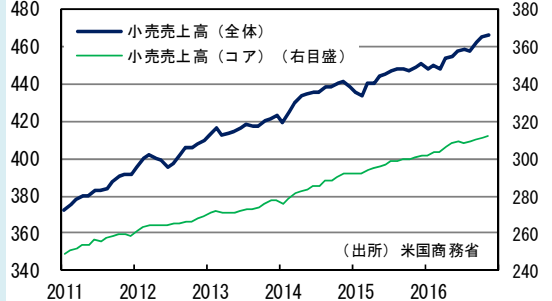
米国ISM景況指数
～製造業は4ヵ月連続上昇～



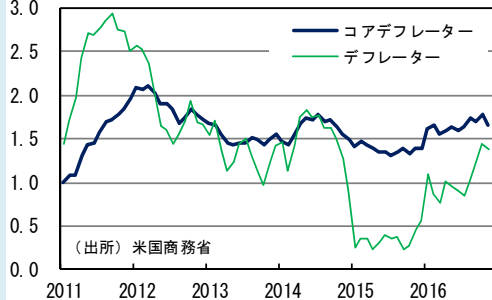
米国雇用統計
～11月の雇用者数は17.8万人増～



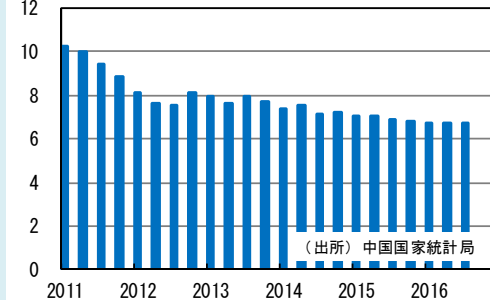
米国小売売上高
～11月の全体は、前月比+0.1%～



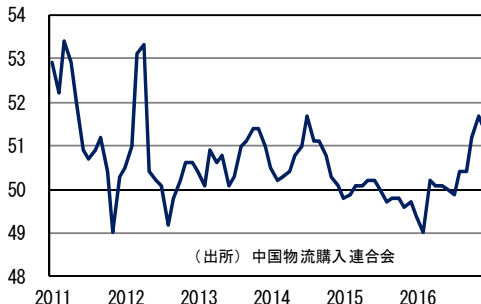
米国PCEデフレーター
(前年比%)～11月のコアデフレーターは+1.6%～



中国GDP／実質成長率
(前年比%)～3Qは伸び率+6.7%で横ばい～



中国PMI景気指数
～12月は51.4で、前月より0.3ポイント低下～



中国貿易統計
(前年比%)～11月の輸出は前年比+0.1%～

