

2016年11月1日 全5頁

【統計情報】景気が見えるグラフ3 2 (2016年11月号)

データバンク課

[要約]

■ I. 国内景気

GDP統計／実質成長率……………2Q2次速報で+0.2%に上方修正
 鉱工業生産指数……………前月と変わらず横ばい
 日銀短観／業況判断DI……………大企業実績は横ばい
 景気動向指数CI……………一致指数は3カ月連続ほぼ横ばい
 機械受注統計……………移動平均で前年比プラスに
 消費総合指数……………8月は低下
 貿易統計……………輸出額は概ね横ばい
 輸出入数量指数……………9月、輸出は増加、輸入は横ばい
 新設住宅着工……………前年比伸びが+10.0%に
 首都圏マンション販売……………移動平均で前年比マイナス幅が縮小
 消費者物価・企業物価指数……………コアコアCPI伸び率低下続き+0.0%に
 マネーストック……………マネーストック伸び率は穏やかに上昇
 完全失業率……………3.0%に低下
 有効求人倍率……………1.38倍で25年1カ月ぶりの高水準
 企業倒産件数……………前年比で増加
 日銀短観／雇用人員判断DI……………大企業、中小ともに不足感強まる

■ II. マーケット

為替レート	実効為替レート
日米株価指数	中国・ブラジル株価指数
欧米政策金利	日米独国債流通利回り
新興国政策金利	商品指標（原油・金）

■ III. 海外経済

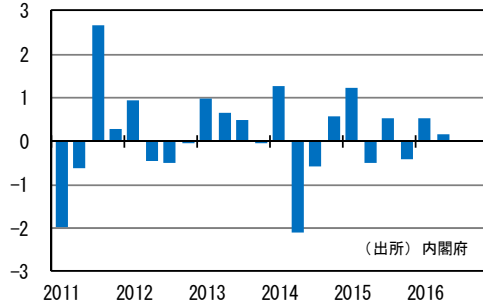
米国GDP／実質成長率……………3Q速報値は+2.9%へ上昇
 米国ISM景況指数……………9月非製造業は11カ月ぶり高水準
 米国雇用統計……………9月の雇用者数は15.6万人増
 米國小売売上高……………9月の全体は、前月比+0.6%
 米国PCEデフレーター……………9月のコアデフレーターは+1.7%
 中国GDP／実質成長率……………3Qは伸び率+6.7%で横ばい
 中国PMI景気指数……………9月は50.4で横ばい
 中国貿易統計……………9月の輸出は10.0%減

当資料は10月31日までの公表データで作成しています。

I. 国内景気

GDP統計／実質成長率

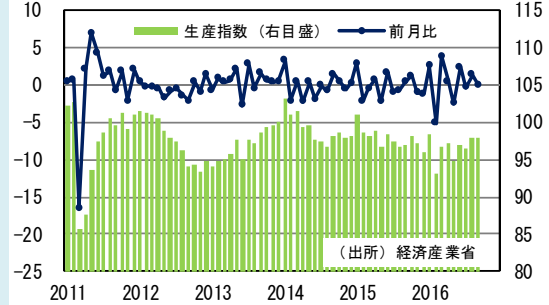
(前期比%) ～2Q 2次速報で+0.2%に上方修正～



(注) 季調値

鉱工業生産指数

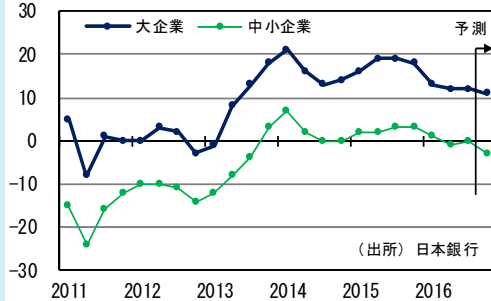
(%) ～前月と変わらず横ばい～ (2010年=100)



(注) 季調値

日銀短観／業況判断DI

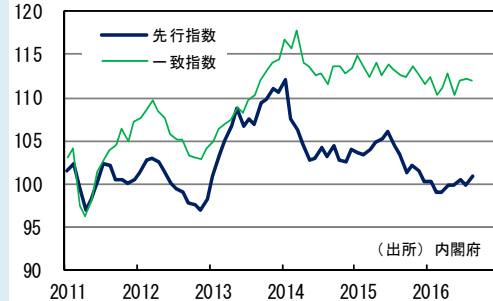
(%ポイント) ～大企業実績は横ばい～



(注) 「良い」-「悪い」、直近は予測

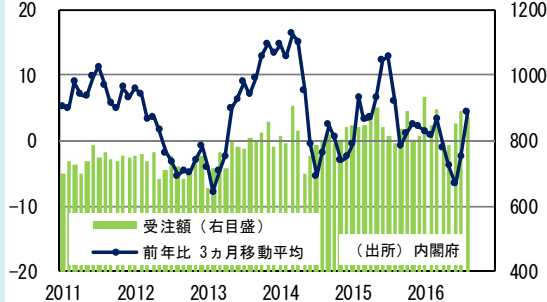
景気動向指数CI

(2010年=100) ～一致指数は3ヵ月連続ほぼ横ばい～



機械受注統計

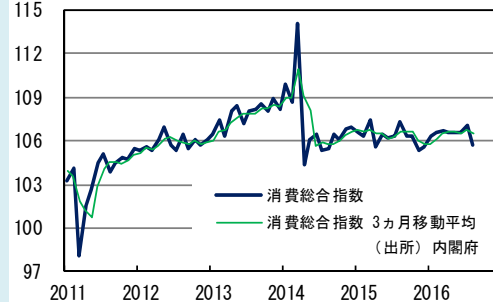
(%) ～移動平均で前年比プラスに～ (十億円)



(注) 船舶・電力を除く民需の季調値

消費総合指数

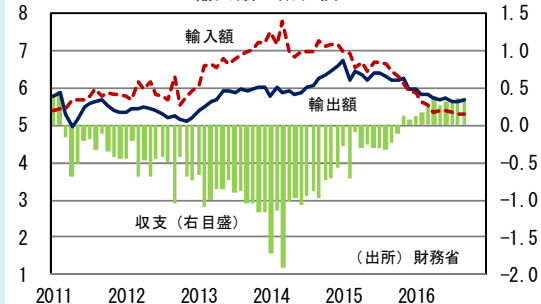
(2005年=100) ～8月は低下～



(注) 季調値

貿易統計

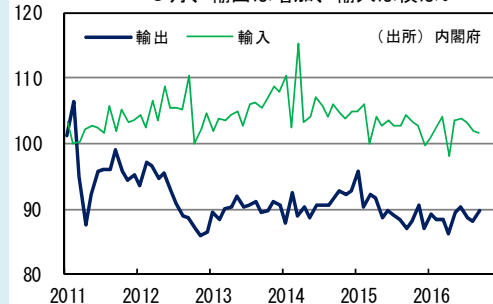
(兆円) ～輸出額は概ね横ばい～ (兆円)



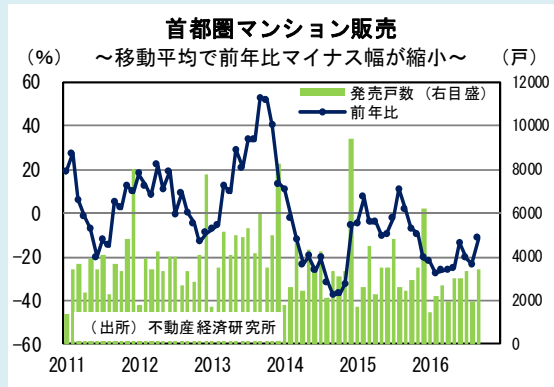
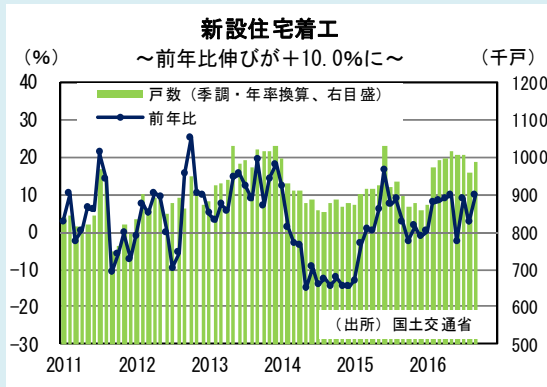
(注) 季調値

輸出入数量指数

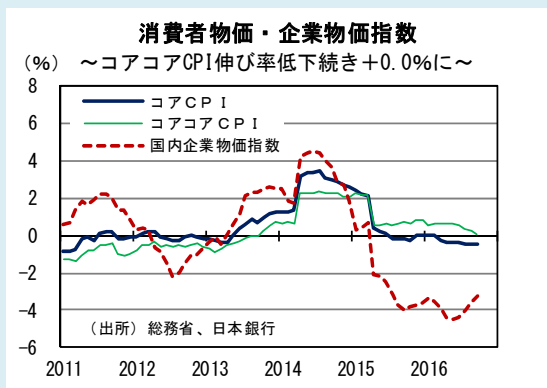
(2010年=100) ～9月、輸出は増加、輸入は横ばい～



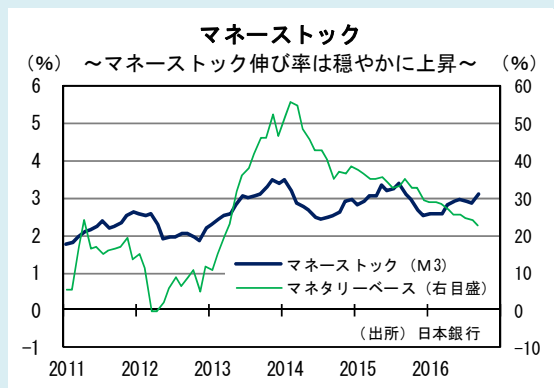
(注) 季調値



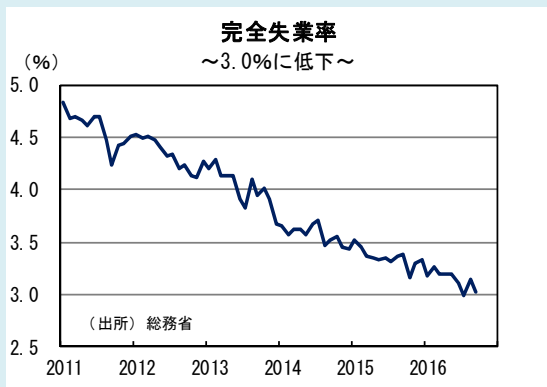
(注) 発売戸数は原数値、前年比は3ヵ月移動平均



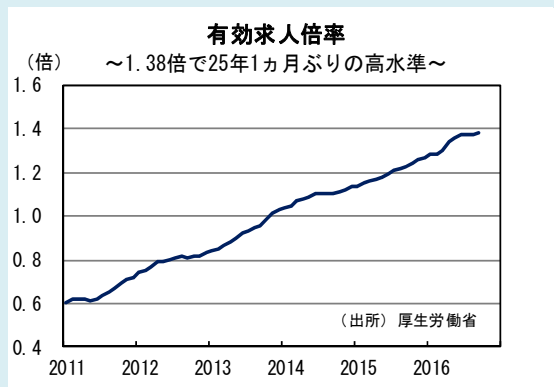
(注) 前年比。CPI：消費者物価指数。コアは生鮮食品を除くベース。コアコアは食料(除く酒類)及びエネルギーを除くベース



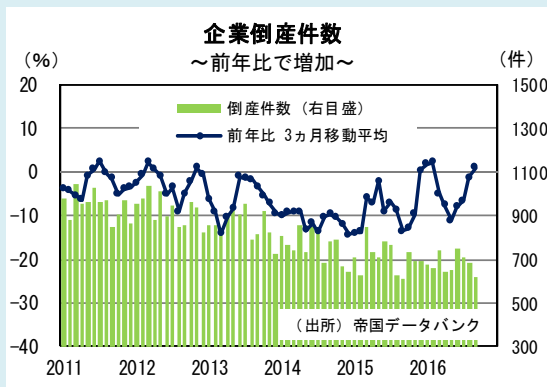
(注) 平均残高、前年比



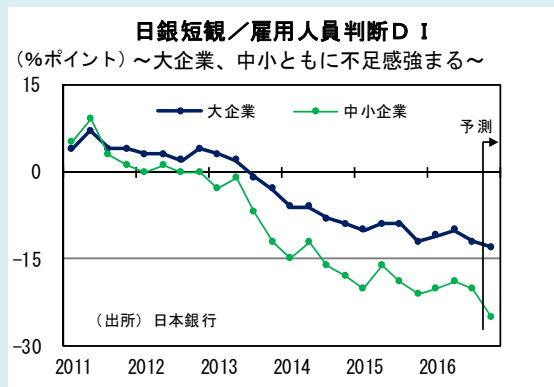
(注) 季調値



(注) 季調値

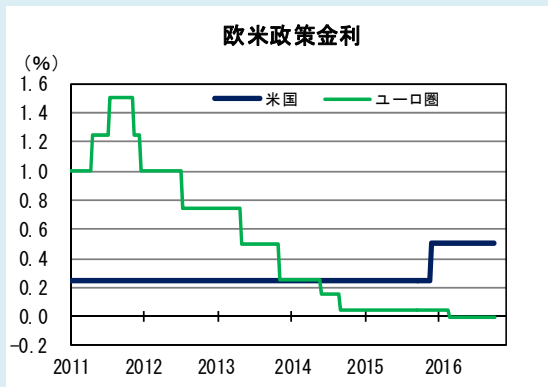
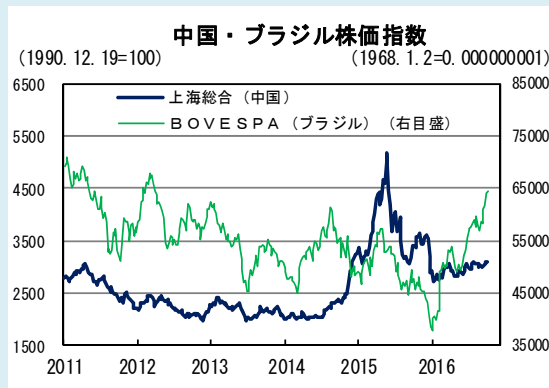
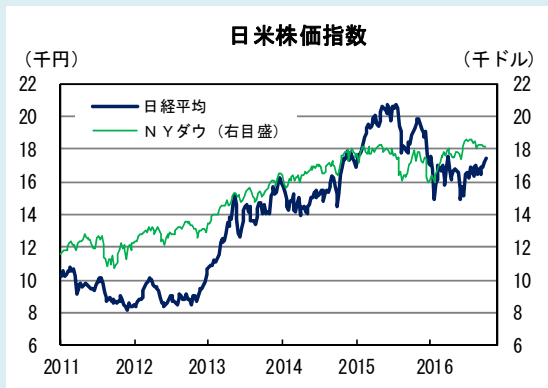
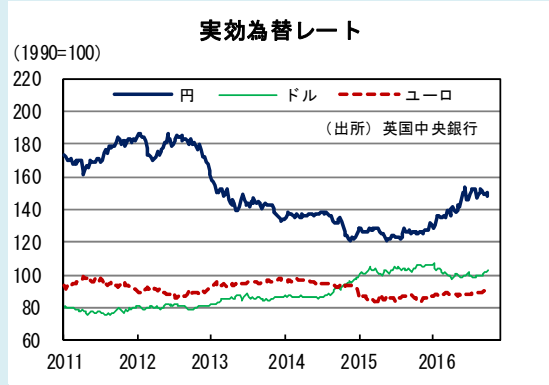
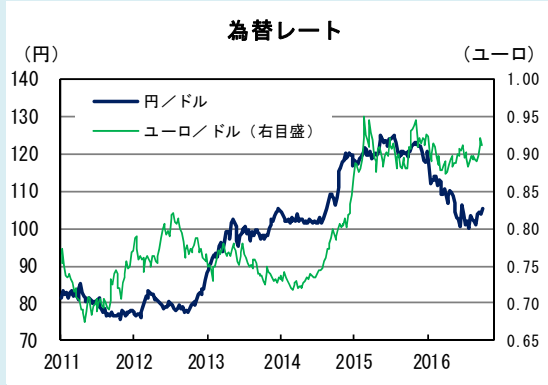


(注) 負債額1000万円以上の法的整理が対象

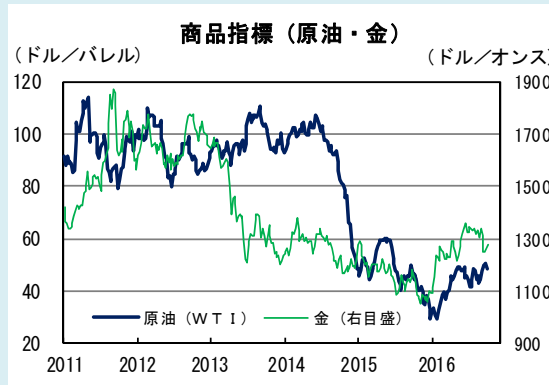
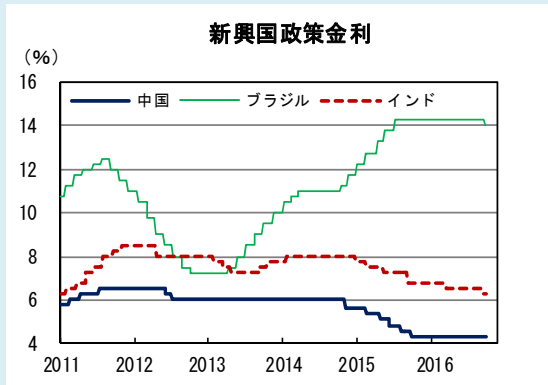
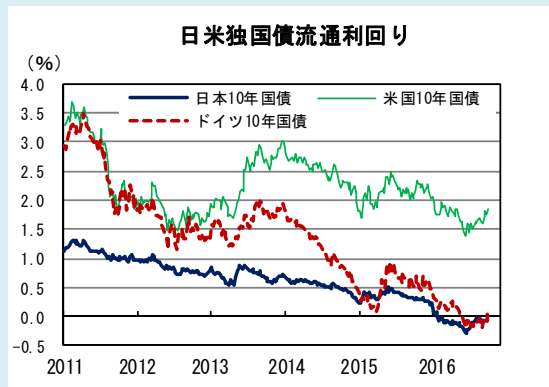


(注) 「過剰」-「不足」、直近は予測

II. マーケット



(注) 米国：2008/12より0.00%～0.25%、2015/12より0.25%～0.50%

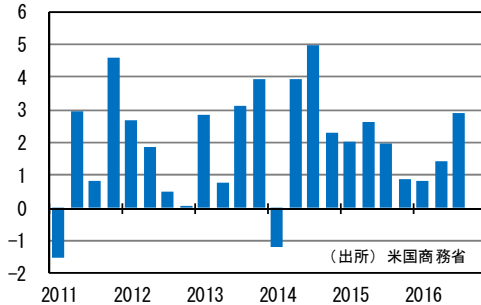


(出所) 当ページの全グラフのデータは、各国証券取引所、各国中央銀行、日本経済新聞社等の公表データ (週末値) です。

Ⅲ. 海外経済

米国GDP/実質成長率

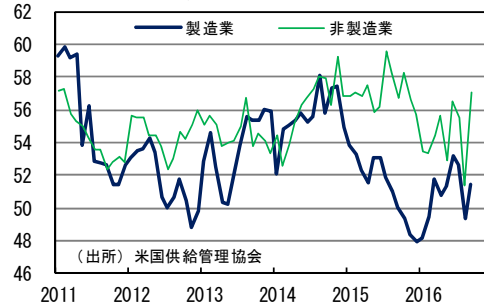
～3Q速報値は+2.9%へ上昇～



(注) 2009年価格

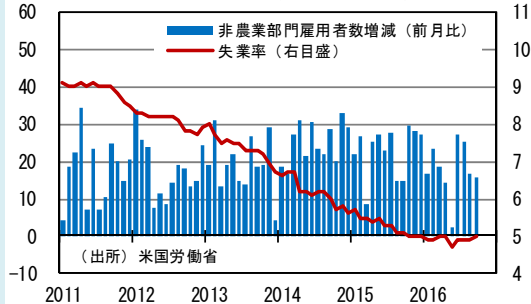
米国ISM景況指数

～9月非製造業は11カ月ぶり高水準～



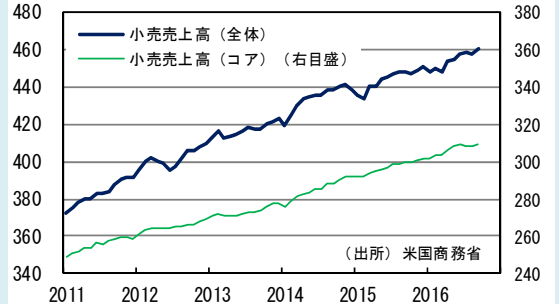
米国雇用統計

～9月の雇用者数は15.6万人増～



米国小売売上高

～9月の全体は、前月比+0.6%～



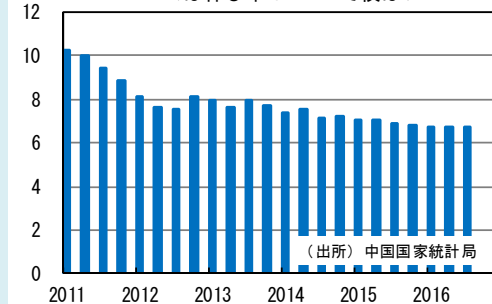
米国PCEデフレーター

(前年比%) ～9月のコアデフレーターは+1.7%～



中国GDP/実質成長率

(前年比%) ～3Qは伸び率+6.7%で横ばい～



中国PMI景気指数

～9月は50.4で横ばい～



中国貿易統計

(前年比%) ～9月の輸出は10.0%減～

