

2016年10月3日 全5頁

【統計情報】景気が見えるグラフ3 2 (2016年10月号)

データバンク課

[要約]

■ I. 国内景気

GDP統計／実質成長率……………2Q2次速報で+0.2%に上方修正
 鉱工業生産指数……………穏やかに上昇
 日銀短観／業況判断DI……………大企業実績は横ばい
 景気動向指数CI……………先行指数は上昇一服
 機械受注統計……………前月比では2カ月連続増加
 消費総合指数……………2カ月連続で穏やかに上昇
 貿易統計……………輸入額は減少傾向
 輸出入数量指数……………輸出入ともに2カ月連続減少
 新設住宅着工……………前年比で減速
 首都圏マンション販売……………前年割れが続く
 消費者物価・企業物価指数……………8月、コアコアCPI伸び率は+0.2%に低下
 マネーストック……………マネーストック伸び率は横ばい傾向
 完全失業率……………3.1%に上昇
 有効求人倍率……………8月も横ばいの1.37倍
 企業倒産件数……………8月単月では前年比で増加
 日銀短観／雇用人員判断DI……………大企業、中小ともに不足感強まる

■ II. マーケット

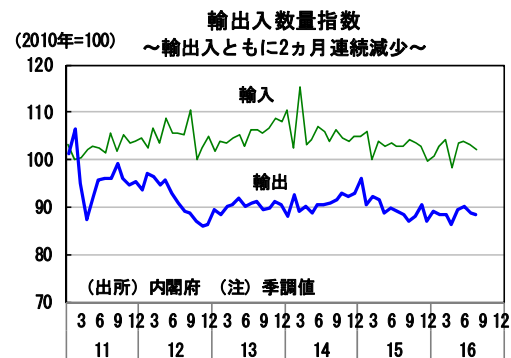
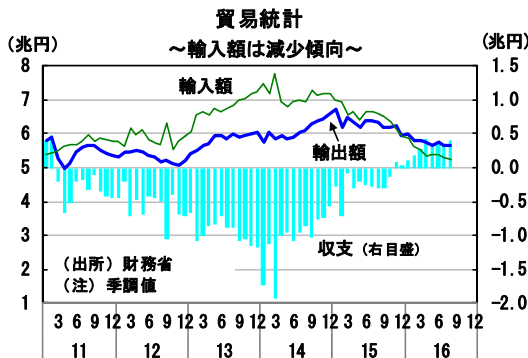
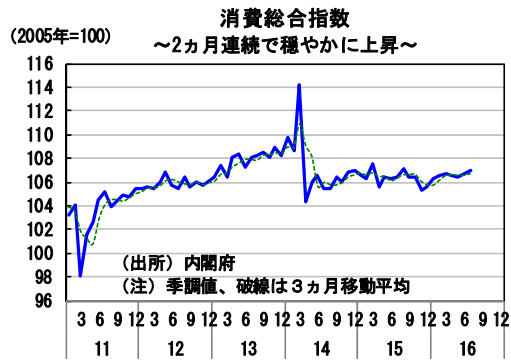
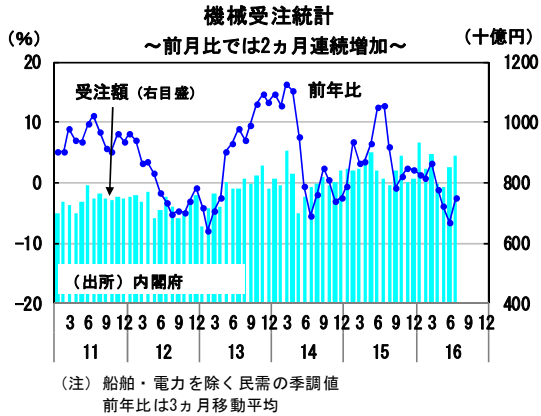
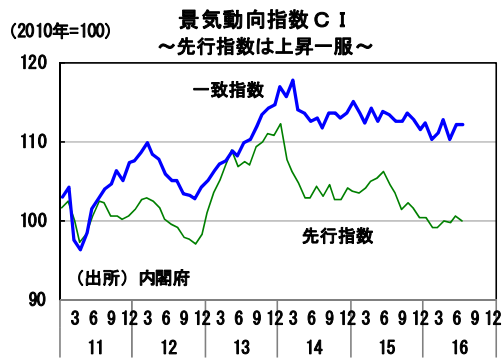
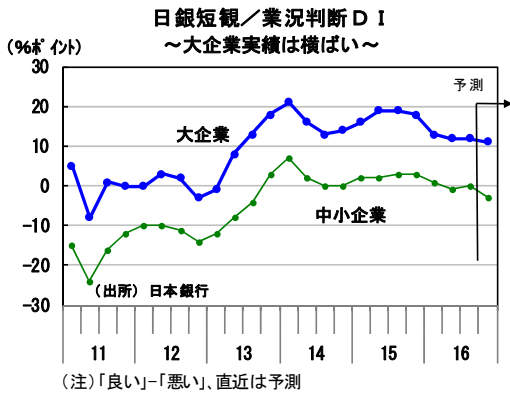
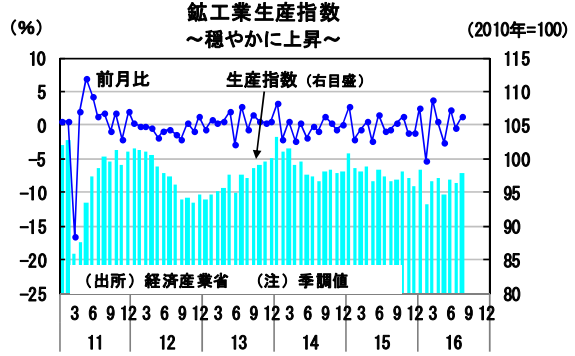
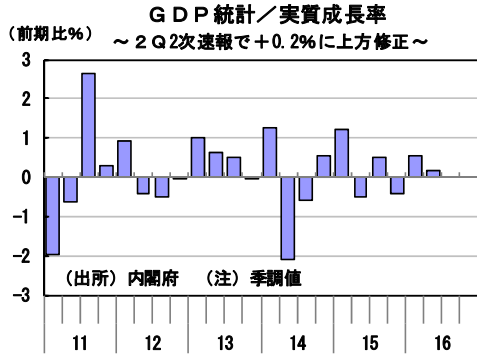
為替レート	実効為替レート
日米株価指数	中国・ブラジル株価指数
欧米政策金利	日米独国債流通利回り
新興国政策金利	商品指標（原油・金）

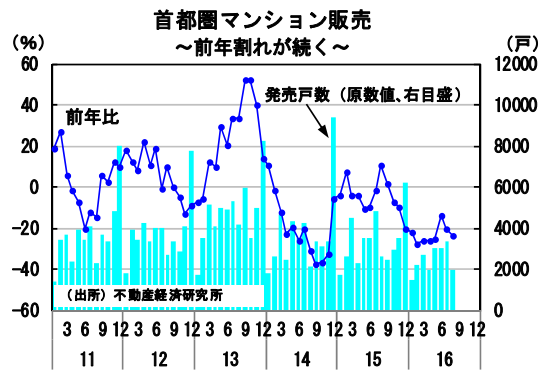
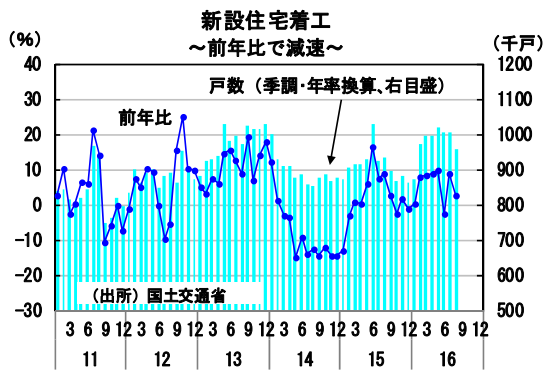
■ III. 海外経済

米国GDP／実質成長率……………2Q確定値は+1.4%に上方修正
 米国雇用統計……………8月の雇用者数は15.1万人増
 米国小売売上高……………8月の全体は、前月比-0.3%
 米国PCEデフレーター……………8月のコアデフレーターは+1.7%
 中国GDP／実質成長率……………2Q、伸び率+6.7%で横ばい
 中国鉱工業生産……………8月は+6.3%
 中国消費者物価指数……………8月の全体は+1.3%
 中国PMI景気指数……………9月、50.4で横ばい

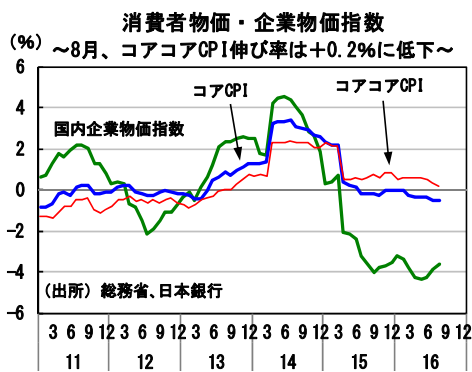
当資料は9月30日までの公表データで作成しています。（ただし、日銀短観は10/3、中国PMIは10/1公表データ）

I. 国内景気

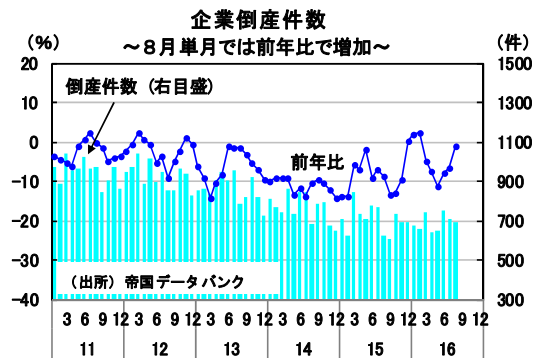
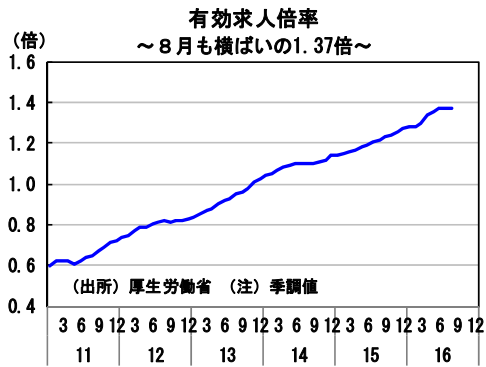
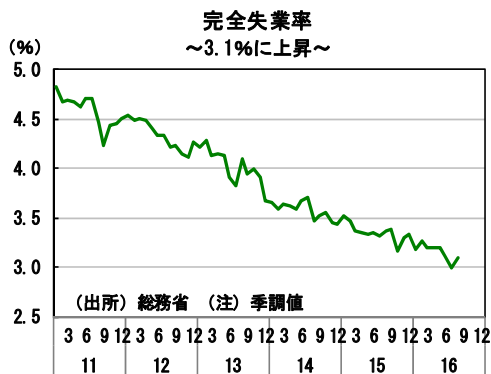
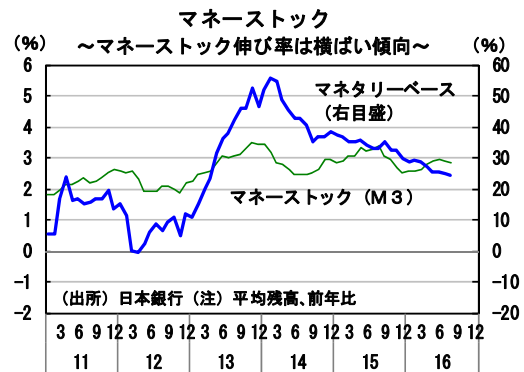




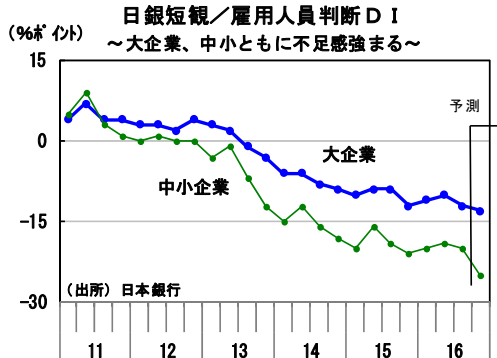
(注)前年比は3ヵ月移動平均



(注)前年比 CPI:消費者物価指数。コアは生鮮食品除くベース
コアコアは食料(除く酒類)及びエネルギーを除くベース

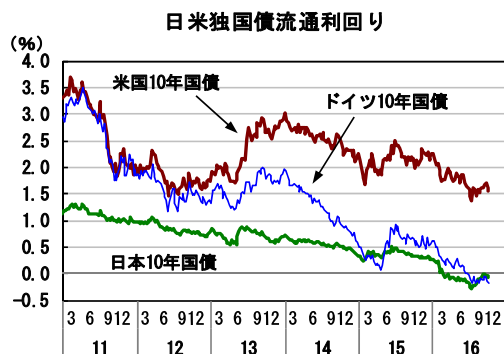
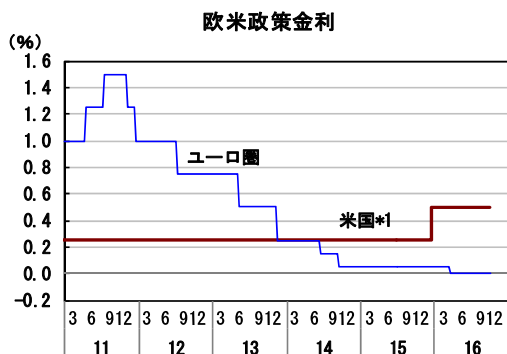
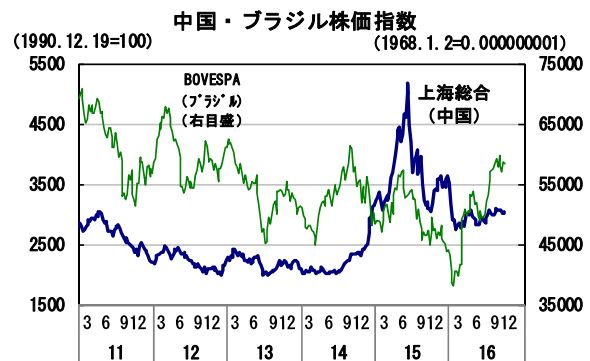
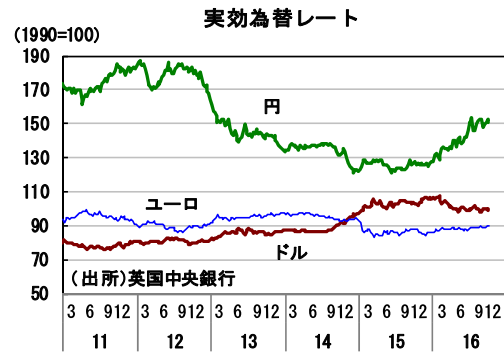
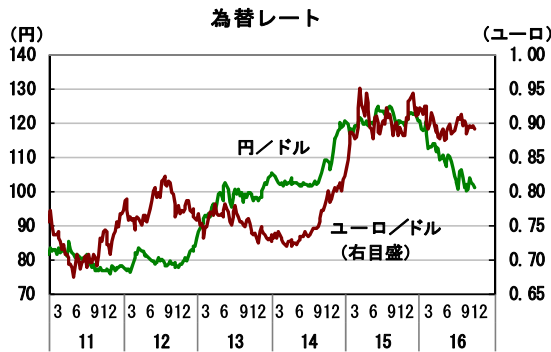


(注)負債額1000万円以上の法的整理が対象
前年比は3ヵ月移動平均

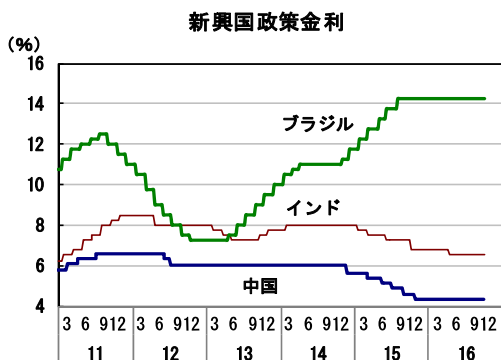


(注)「過剰」「不足」、直近は予測

II. マーケット



*1) 米国 2008/12より0.00%~0.25%、2015/12より0.25%~0.50%



(出所) 当頁、全グラフのデータは、各国証券取引所、各国中央銀行、日本経済新聞社等の公表データ (週末値) です。

Ⅲ. 海外経済

