

2016年5月2日 全5頁

【統計情報】景気が見えるグラフ32(2016年5月号)

データバンク課

【要約】

■ I. 国内景気

GDP統計／実質成長率……………2次速報で前期比-0.3%に上方修正
 鉱工業生産指数……………前月比+3.6%で2カ月ぶりに上昇
 日銀短観／業況判断DI……………景況感は悪化
 景気動向指数CI……………先行指数が大きく低下
 機械受注統計……………移動平均前年比伸び率は低下
 消費総合指数……………おおむね横ばい
 貿易統計……………収支の黒字は穏やかに増加
 輸出入数量指数……………輸入数量が増加
 新設住宅着工……………前年比+8.4%と3カ月連続増加
 首都圏マンション販売……………前年割れ続く
 消費者物価・企業物価指数……………コアCPIは前年比マイナスに
 マネーストック……………マネタリーベース伸び率は+28.5%
 完全失業率……………3.2%に改善
 有効求人倍率……………1.30倍に改善し24年3カ月ぶりの高水準
 企業倒産件数……………前年比で減少に転じる
 日銀短観／雇用人員判断DI……………実績では大企業、中小で不足感が多少緩和

■ II. マーケット

為替レート	実効為替レート
日米株価指数	中国・ブラジル株価指数
日米欧政策金利	日米独国債流通利回り
新興国政策金利	商品指標(原油・金)

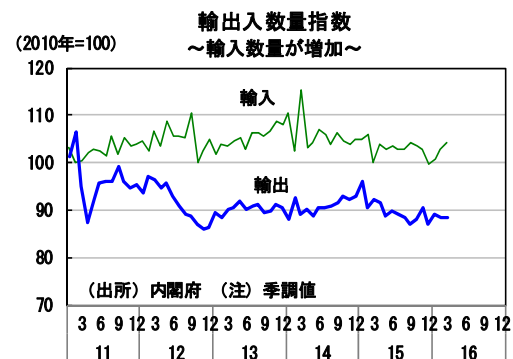
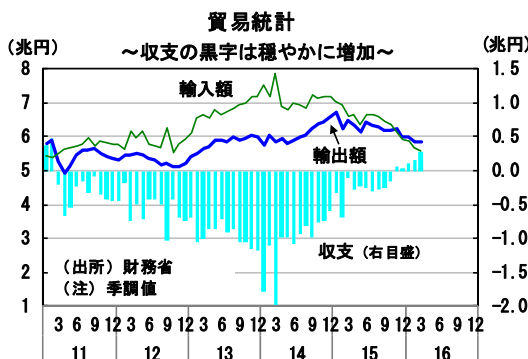
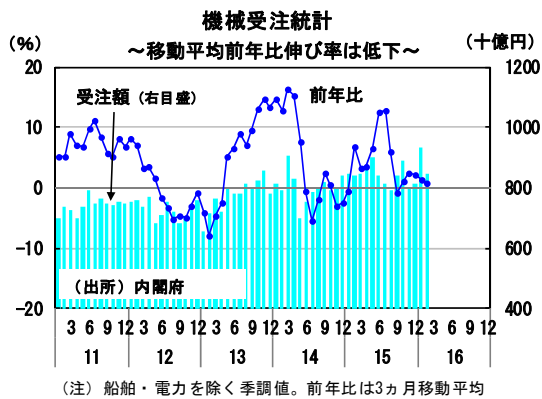
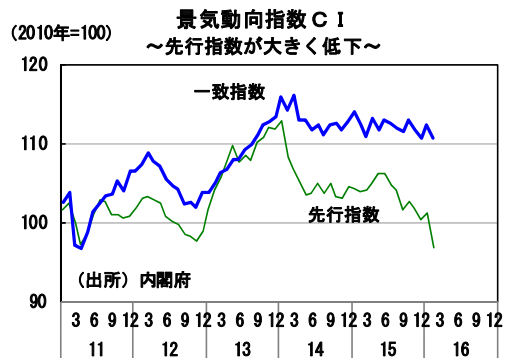
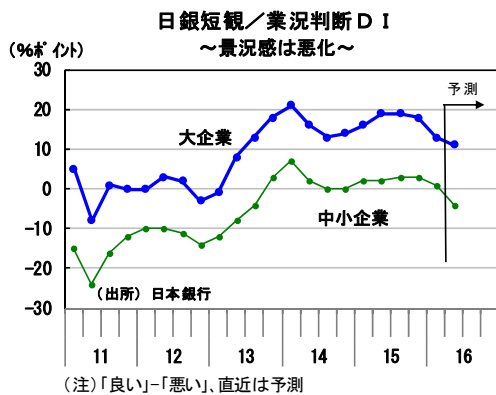
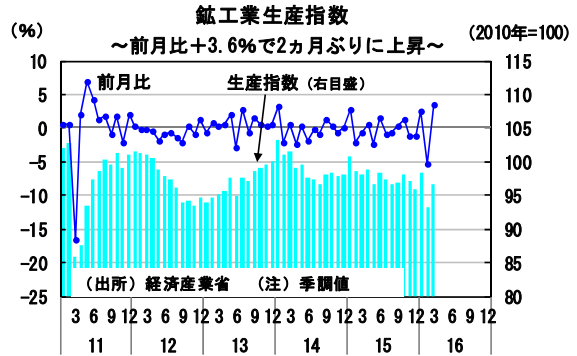
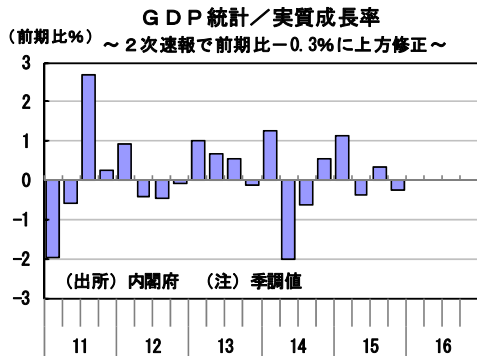
■ III. 海外経済

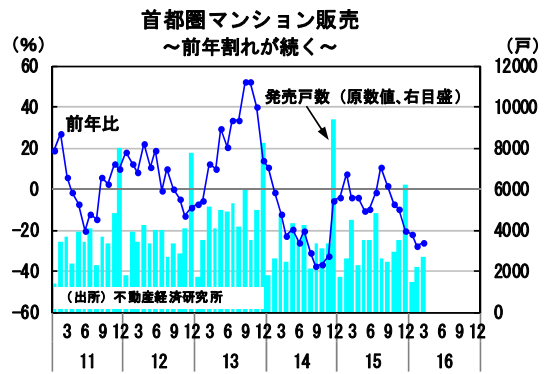
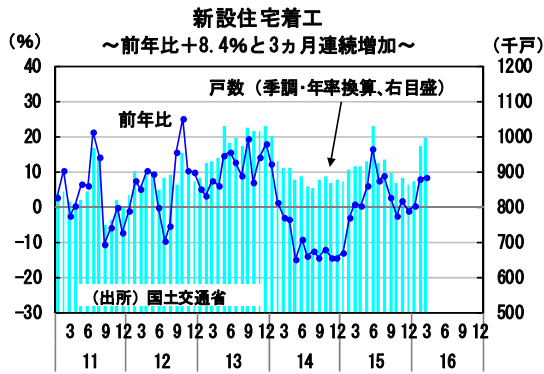
米国GDP／実質成長率……………1Q速報値は+0.5%、3期連続で鈍化
 米国雇用統計……………3月の雇用者数は21.5万人増
 米國小売売上高……………3月の全体は、前月比-0.3%
 米国PCEデフレーター……………3月のコアデフレーターは+1.6%
 中国GDP／実質成長率……………1Q、伸び率+6.7%で3期連続鈍化
 中国鉱工業生産……………3月は+6.8%
 中国消費者物価指数……………3月の全体は+2.3%
 中国PMI景気指数……………4月は、50.1に減速

当資料は5月1日までの公表データで作成しています。

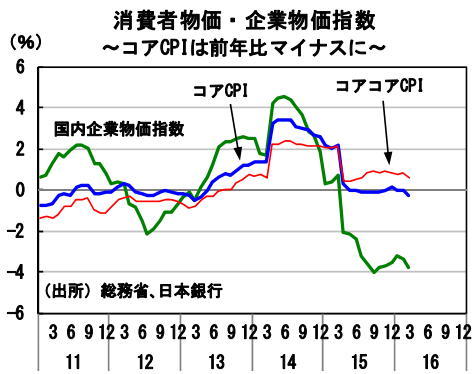
* 大和総研のウェブサイトでは、当レポートの関連データ集も公開しております。ご活用頂ければ幸いです。
<http://www.dir.co.jp/InfoManage/datarasc-s.html>

I. 国内景気

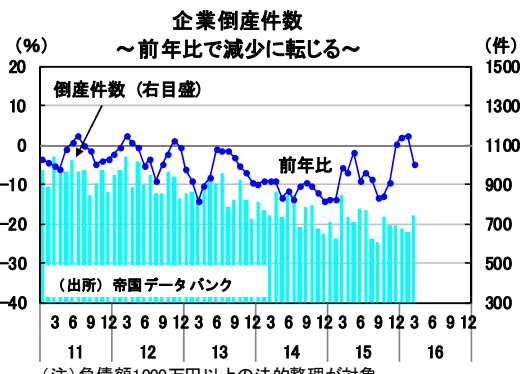
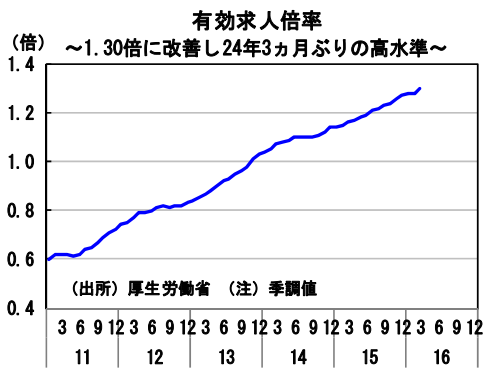
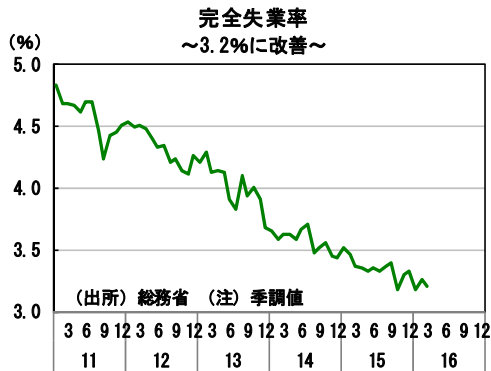
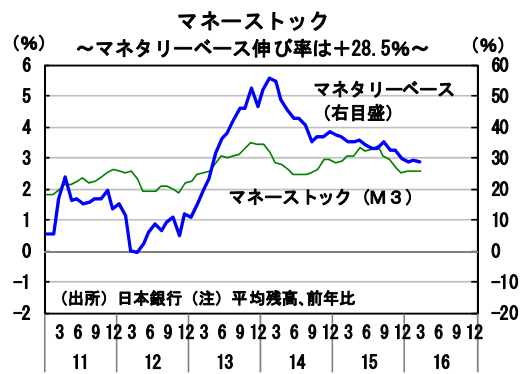




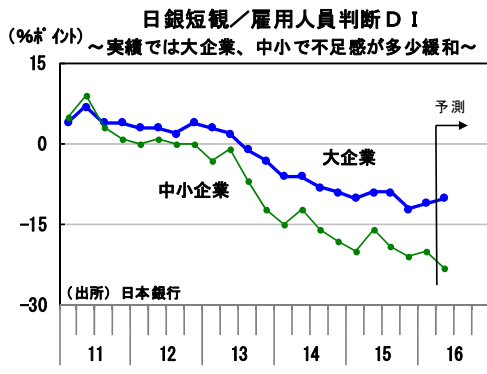
(注)前年比は3カ月移動平均



(注)前年比 CPI:消費者物価指数。コアは生鮮食品除くベース
コアコアは食料(除く酒類)及びエネルギーを除くベース

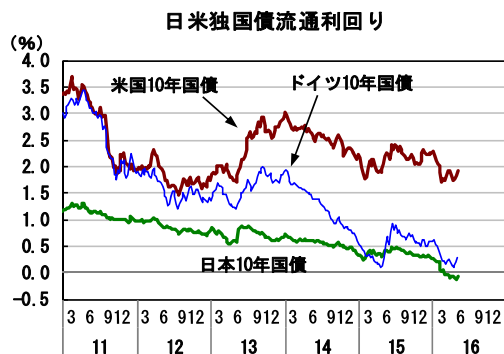
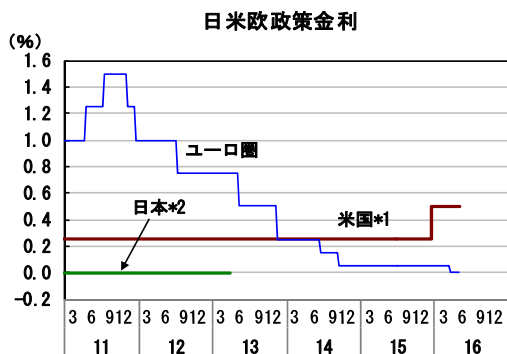
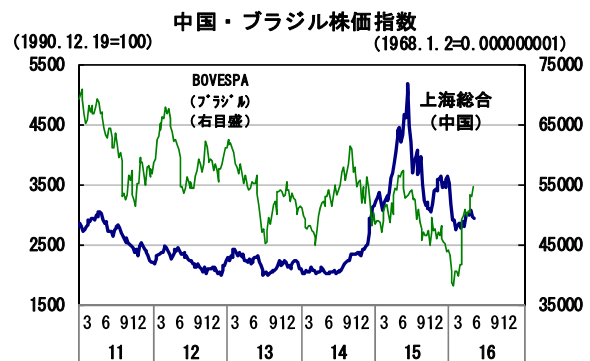
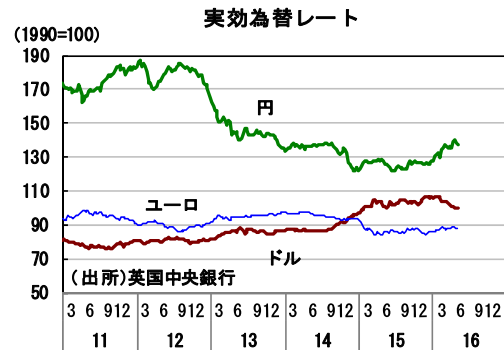
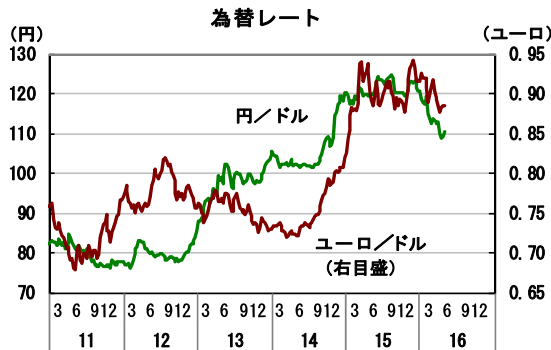


(注)負債額1000万円以上の法的整理が対象
前年比は3カ月移動平均

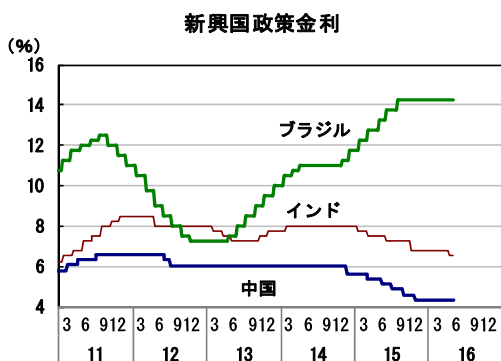


(注)「過剰」「不足」、直近は予測

II. マーケット



*1)米国 2008/12より0.00%~0.25%、2015/12より0.25%~0.50%
 *2)日本 金融市場調整の操作目標をマネタリーベースへ変更(2013/4)



(出所) 当頁、全グラフのデータは、各国証券取引所、各国中央銀行、日本経済新聞社等の公表データです。

Ⅲ. 海外経済

