

2016年3月1日 全5頁

## 【統計情報】景気が見えるグラフ3 2 (2016年3月号)

データバンク課

## [要約]

## ■ I. 国内景気

GDP統計／実質成長率……………4Q1次速報は前期比-0.4%  
 鉱工業生産指数……………3カ月ぶりに上昇し、前月比+3.7%  
 日銀短観／業況判断DI……………実績は、大企業1%<sup>ホ</sup>引低下、中小は横ばい  
 景気動向指数CI……………両指数、2カ月連続低下  
 機械受注統計……………移動平均で前年比+2.1%  
 消費総合指数……………12月は横ばいも低下傾向続く  
 貿易統計……………収支は低水準ながら黒字続く  
 輸出数量指数……………1月はいずれも上昇  
 新設住宅着工……………1月も、ほぼ前年並みの水準  
 首都圏マンション販売……………前年比で減少続く  
 消費者物価・企業物価指数……………企業物価指数はマイナス幅が縮小  
 マネーストック……………マネタリーベースは前年比+28.9%  
 完全失業率……………3.2%で3カ月ぶりに改善  
 有効求人倍率……………1.28倍で12カ月連続上昇  
 企業倒産件数……………移動平均で前年比+1.7%  
 日銀短観／雇用人員判断DI……………大企業の不足感はほぼリ・マンション前の水準に

## ■ II. マーケット

為替レート	実効為替レート
日米株価指数	中国・ブラジル株価指数
日米欧政策金利	日米独国債流通利回り
新興国政策金利	商品指標（原油・金）

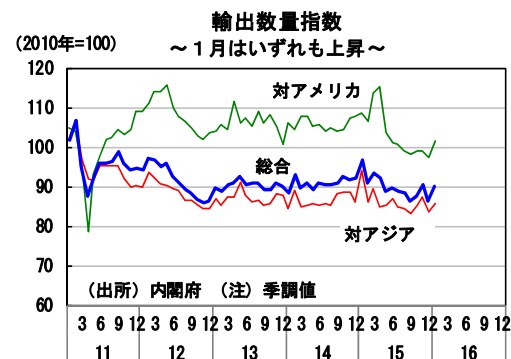
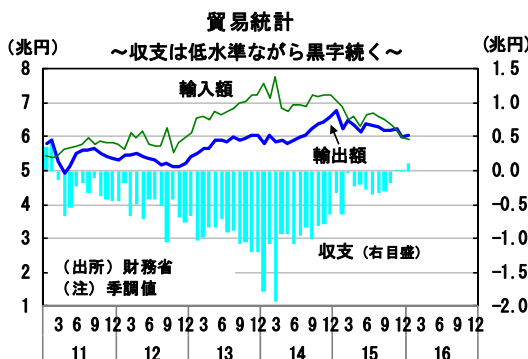
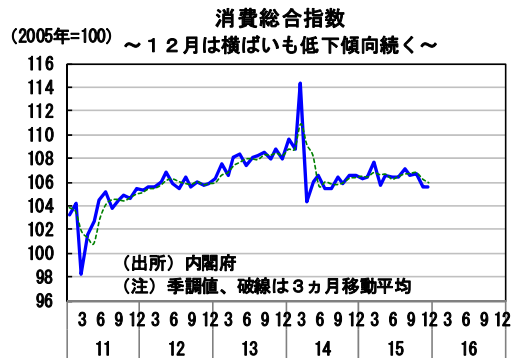
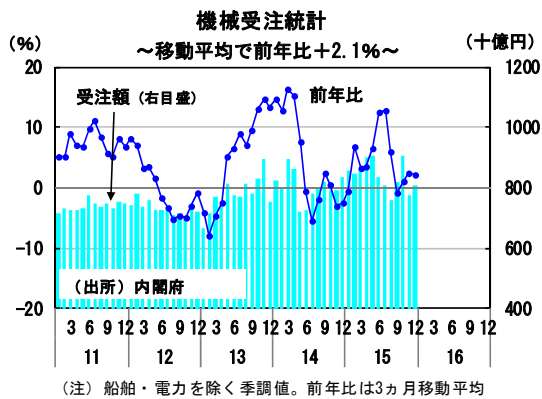
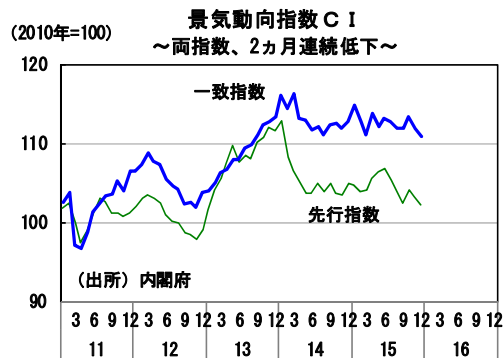
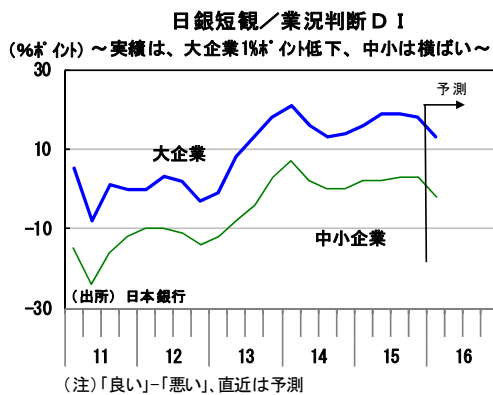
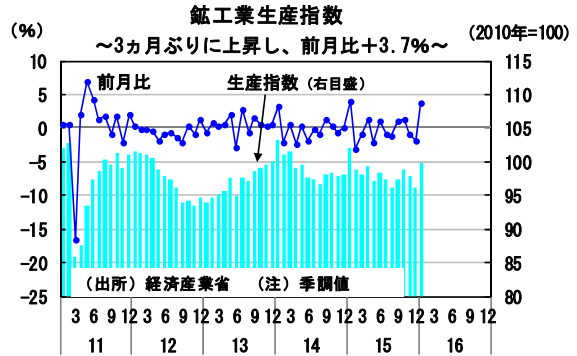
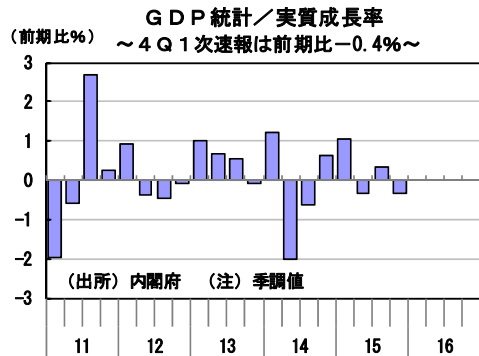
## ■ III. 海外経済

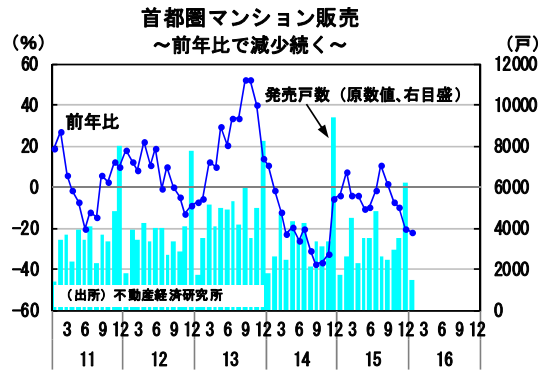
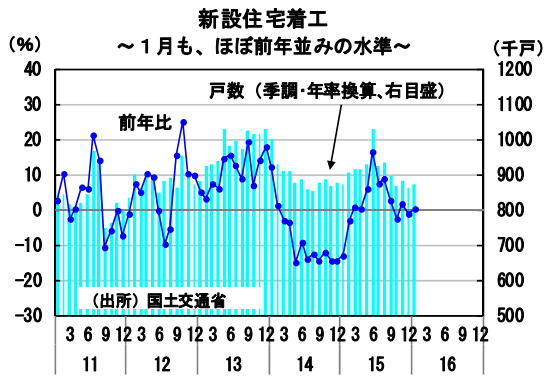
米国GDP／実質成長率……………4Q改定値は+1.0%に上方修正  
 米国雇用統計……………1月の雇用者数は15.1万人増  
 米国小売売上高……………1月の全体は、前月比+0.2%  
 米国PCEデフレーター……………1月のコアデフレーターは+1.7%  
 中国GDP／実質成長率……………4Q、伸び率+6.8%で2期連続鈍化  
 中国鉱工業生産……………12月は+5.9%  
 中国消費者物価指数……………1月の全体は+1.8%  
 中国PMI景気指数……………2月は49.0、7カ月連続で50割れ

当資料は3月1日までの公表データで作成しています。

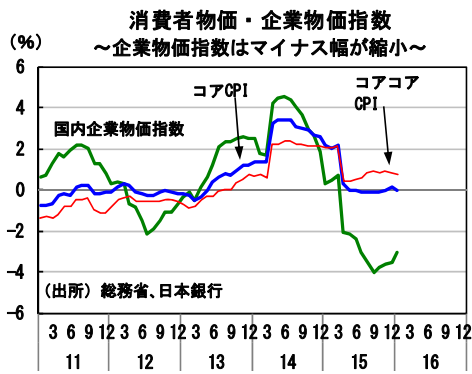
\* 大和総研のウェブサイトでは、当レポートの関連データ集も公開しております。ご活用頂ければ幸いです。  
<http://www.dir.co.jp/InfoManage/datarasc-s.html>

I. 国内景気

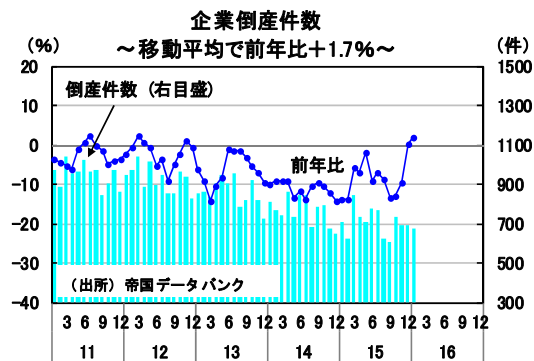
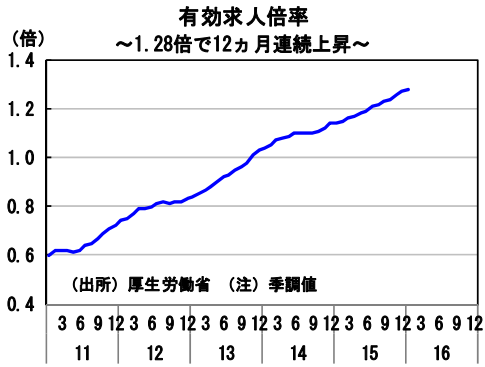
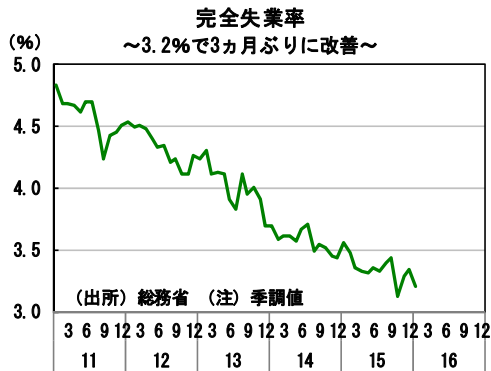
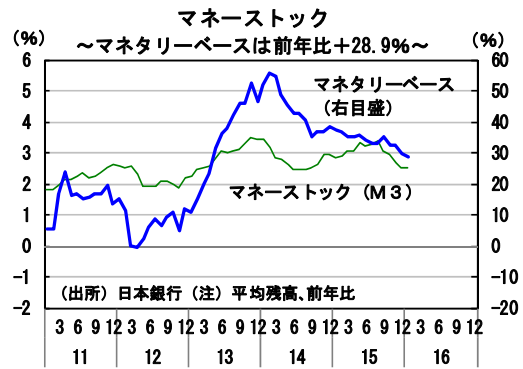




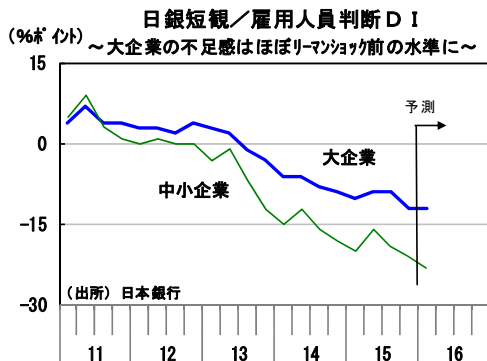
(注)前年比は3ヵ月移動平均



(注)前年比 CPI:消費者物価指数。コアは生鮮食品除くベース  
コアコアは食料(除く酒類)及びエネルギーを除くベース

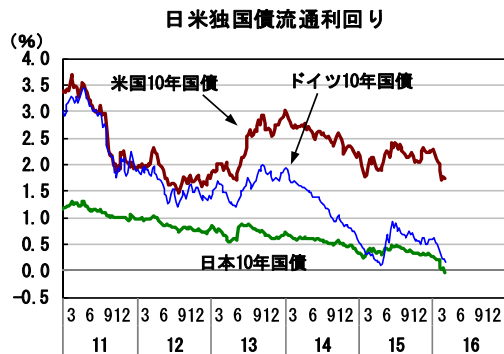
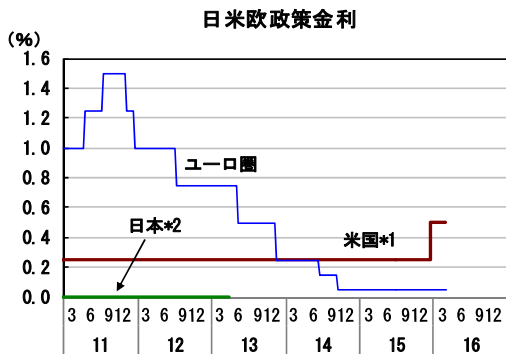
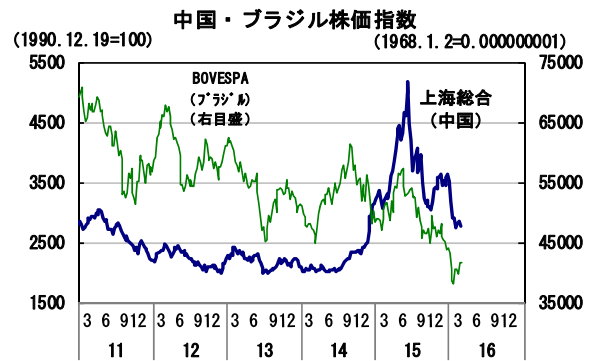
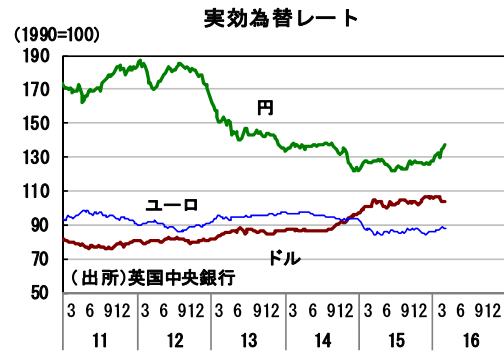
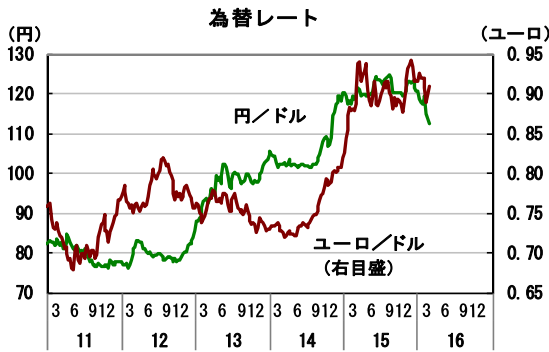


(注)負債額1000万円以上の法的整理が対象  
前年比は3ヵ月移動平均

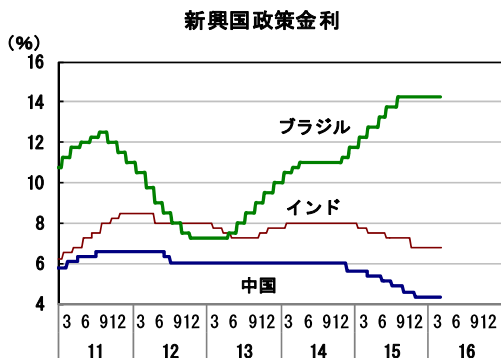


(注)「過剰」「不足」、直近は予測

II. マーケット



\*1)米国 2008/12より0.00%~0.25%、2015/12より0.25%~0.50%  
 \*2)日本 金融市場調整の操作目標をマネタリーベースへ変更(2013/4)



(出所) 当頁、全グラフのデータは、各国証券取引所、各国中央銀行、日本経済新聞社等の公表データです。

Ⅲ. 海外経済

