

2015年11月2日 全5頁

## 【統計情報】景気が見えるグラフ3 2 (2015年11月号)

データバンク課

## [要約]

## ■ I. 国内景気

GDP統計／実質成長率……………2次速報で-0.3%に上方修正  
 鉱工業生産指数……………前月比+1.0%と3カ月ぶりに上昇  
 日銀短観／業況判断DI……………大企業は実績横ばい、先行きに慎重さ  
 景気動向指数CI……………両指数2カ月連続低下  
 機械受注統計……………前月比では減少続く  
 消費総合指数……………8月は上昇  
 貿易収支……………同程度の赤字額が続く  
 対米・対アジア輸出数量……………低下の動き続く  
 新設住宅着工……………7カ月連続前年比増も伸び率は低下  
 首都圏マンション販売……………移動平均で前年比+1.6%に低下  
 物価動向……………CPI(コアコア)は前年比+0.9%  
 マネーストック……………マネタリーベース、高い伸びが続く  
 完全失業率……………9月は3.4%  
 有効求人倍率……………1.24倍となり23年8カ月ぶりの高水準  
 企業倒産件数……………2005年4月以来の低水準  
 日銀短観／雇用人員判断DI……………大企業実績は横ばい、中小は不足感強まる

## ■ II. マーケット

為替レート	実効為替レート
日米株価指数	中国・ブラジル株価指数
日米欧政策金利	日米独国債流通利回り
中国・ブラジル・インド政策金利	商品指標(原油・金)

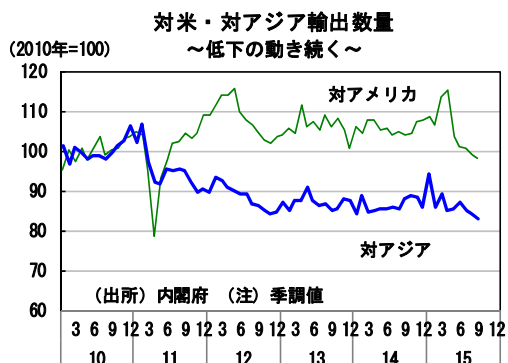
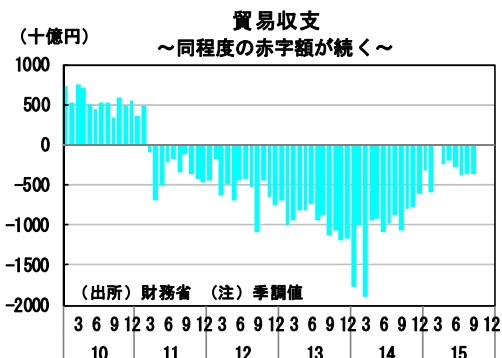
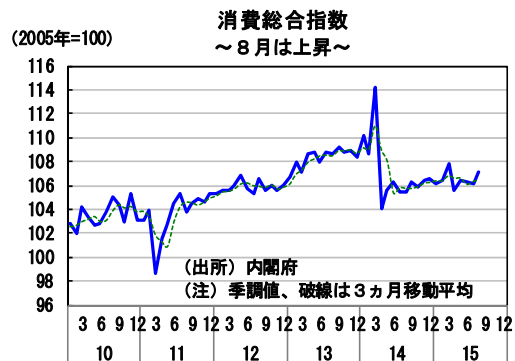
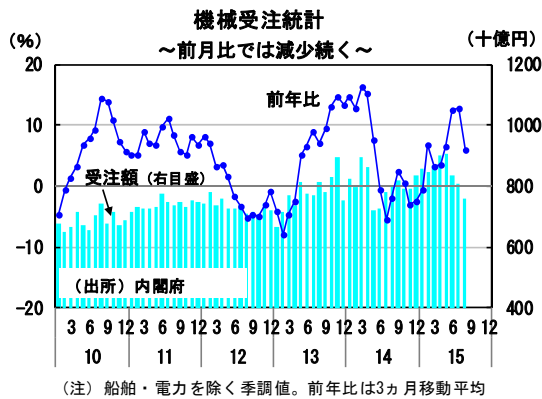
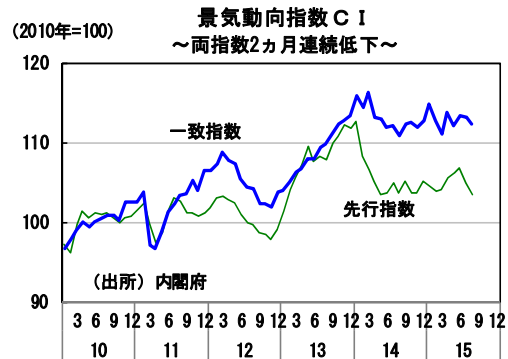
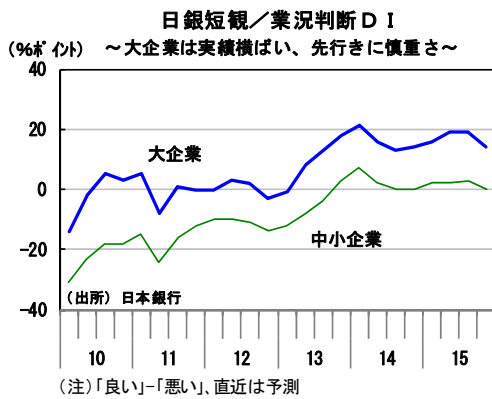
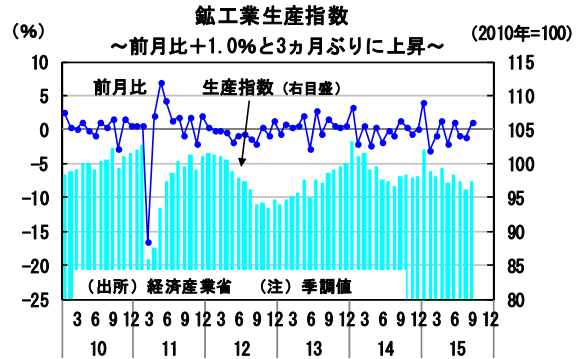
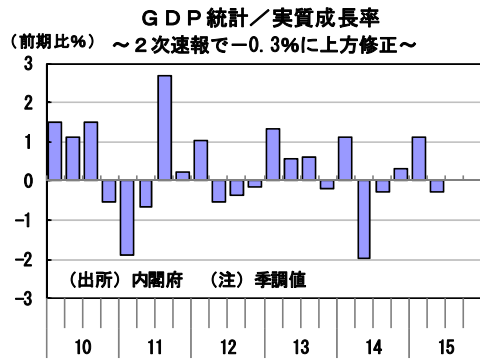
## ■ III. 海外経済

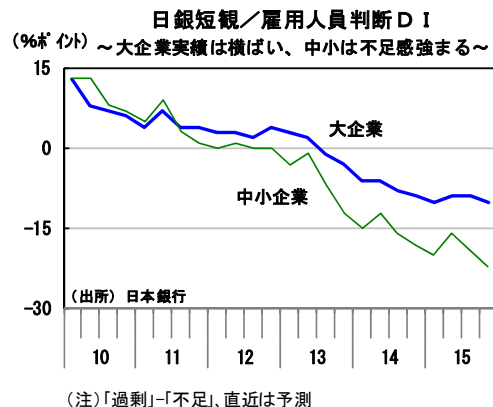
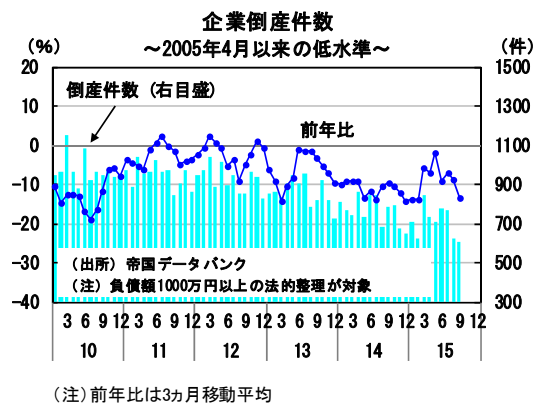
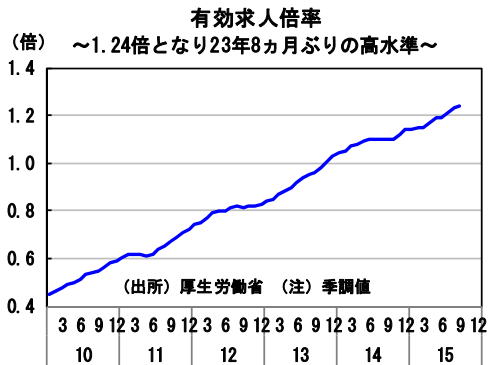
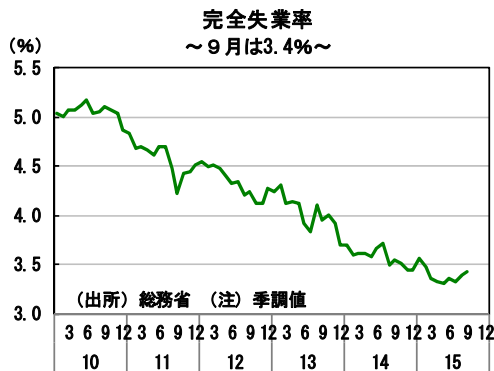
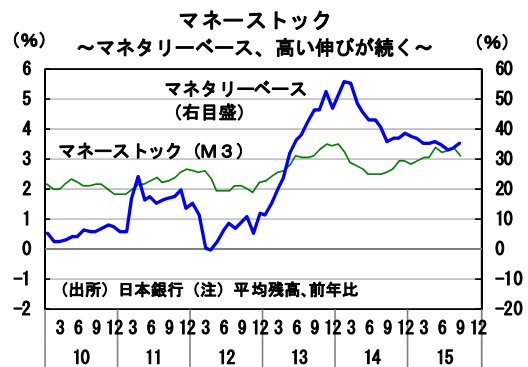
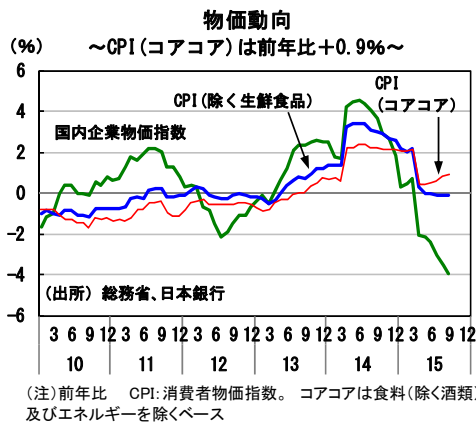
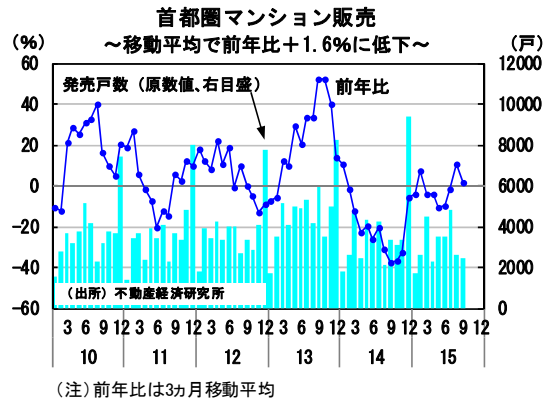
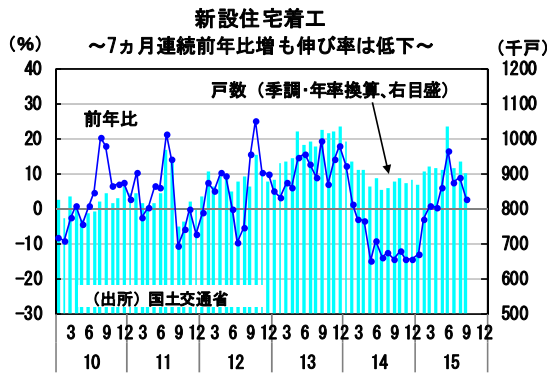
米国GDP／実質成長率……………3Q速報値は+1.5%に減速  
 米国雇用統計……………9月の雇用者数は14.2万人増  
 米国小売売上高……………9月の全体は、前月比+0.1%  
 米国PCEデフレーター……………9月のコアデフレーターは+1.3%  
 中国GDP／実質成長率……………3Q、伸び率+6.9%に減速  
 中国鉱工業生産……………9月は+5.7%  
 中国消費者物価指数……………9月の全体は+1.6%  
 中国PMI景気指数……………10月も49.8、3カ月連続で50割れ

当資料は11月1日までの公表データで作成しています。

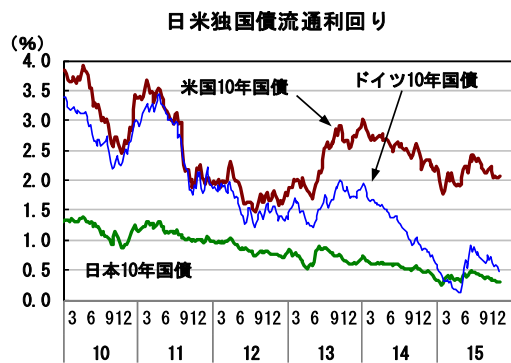
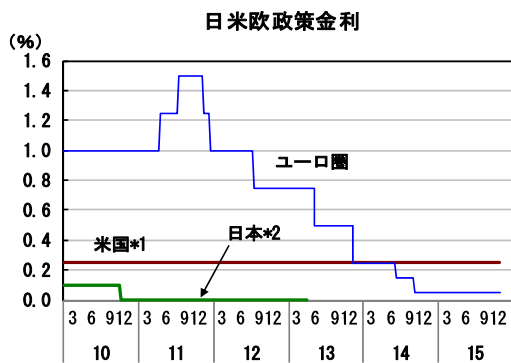
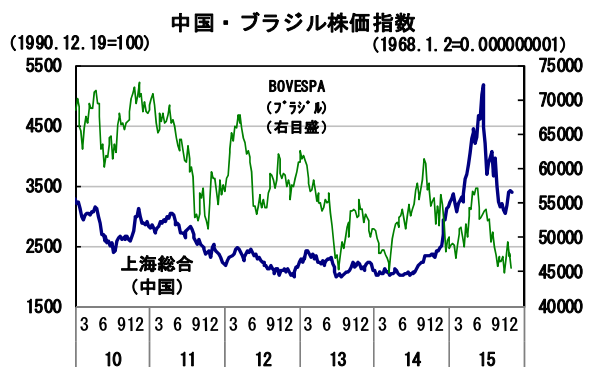
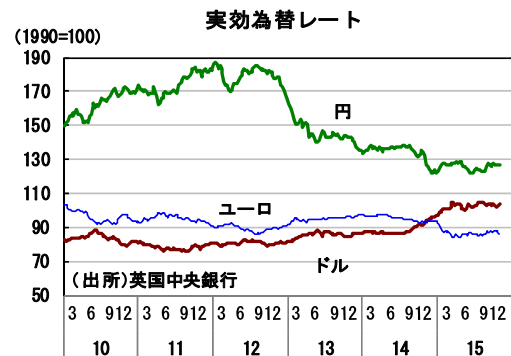
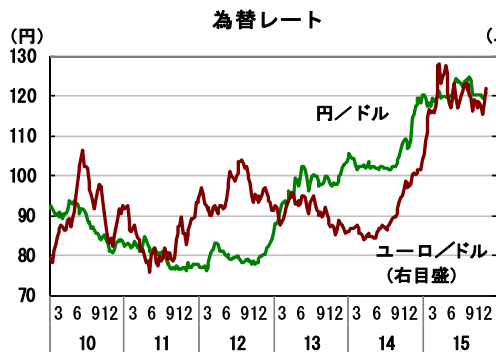
\* 大和総研のウェブサイトでは、当レポートの関連データ集も公開しております。ご活用頂ければ幸いです。  
<http://www.dir.co.jp/InfoManage/datarsc-s.html>

I. 国内景気

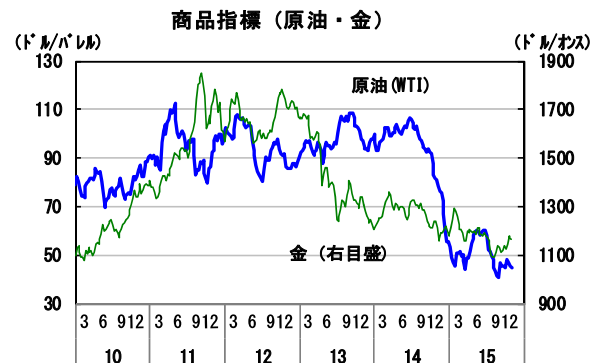
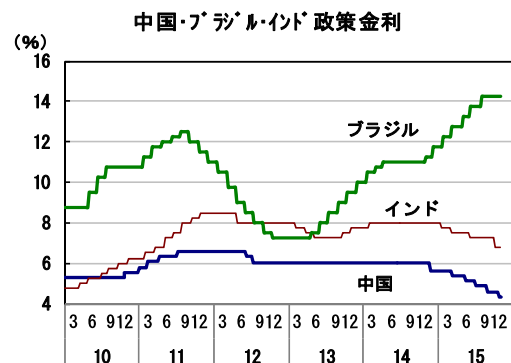




II. マーケット



\*1)米国 2008/12より0.00%~0.25%  
 \*2)日本 金融市場調整の操作目標をマネタリーベースへ変更(2013/4)



(出所) 当頁、全グラフのデータは、各国証券取引所、各国中央銀行、日本経済新聞社等の公表データです。

Ⅲ. 海外経済

