

2015年7月1日 全5頁

【統計情報】景気が見えるグラフ32(2015年7月号)

データバンク課

[要約]

■ I. 国内景気

GDP統計／実質成長率……………1Q2次速報で+1.0%に上方修正
 鉱工業生産指数……………5月は前月比2.2%減
 日銀短観／業況判断DI……………2Q実績、大企業は改善、中小は横ばい
 景気動向指数CI……………4月は両指数とも上昇
 設備投資動向……………機械受注は移動平均で+3.5%
 消費総合指数……………直近下がるも穏やかな上昇傾向
 貿易収支……………小幅ながら2カ月連続赤字
 対米・対アジア輸出数量……………対アメリカが大きく減少
 新設住宅着工……………前年比+5.8%に
 首都圏マンション販売……………前年比減少率がやや拡大
 物価動向……………消費者物価はほぼ前年並み
 マネーストック……………マネーストック伸び率が3%超に
 完全失業率……………5月は横ばいの3.3%
 有効求人倍率……………1.19倍に上昇し23年2カ月ぶりの高水準
 企業倒産件数……………移動平均で前年比-2.1%
 日銀短観／雇用人員判断DI……………2Q実績はともに不足感弱まる

■ II. マーケット

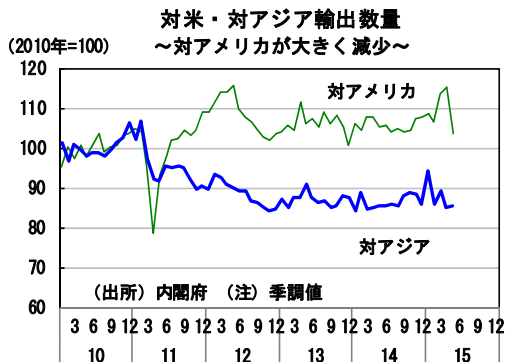
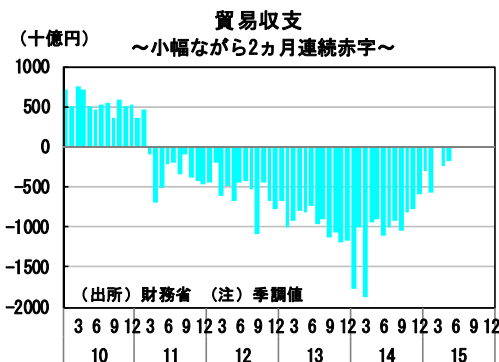
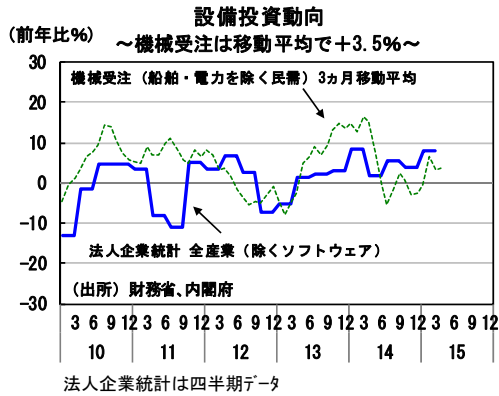
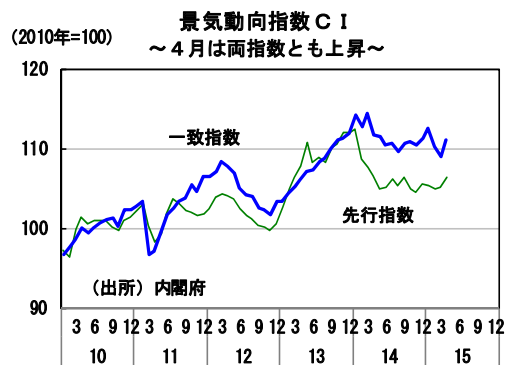
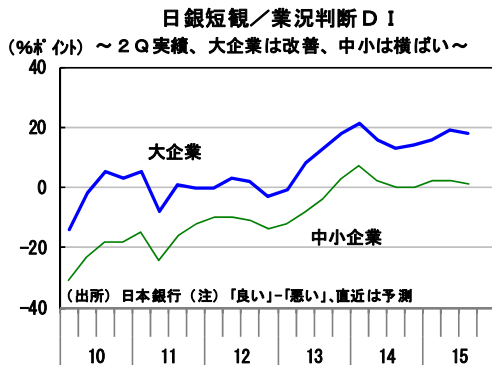
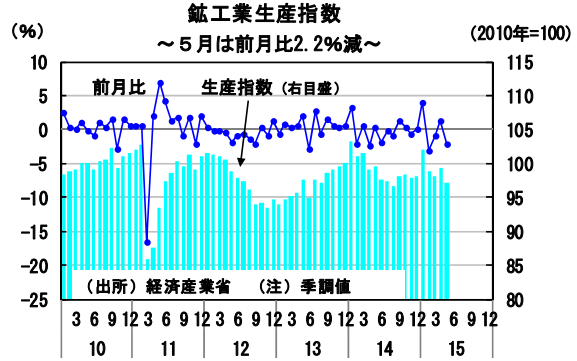
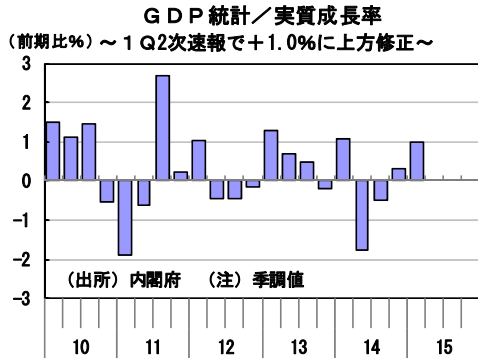
為替レート	実効為替レート
日米株価指数	中国・ブラジル株価指数
日米欧政策金利	日米独国債流通利回り
中国・ブラジル・インド政策金利	商品指標（原油・金）

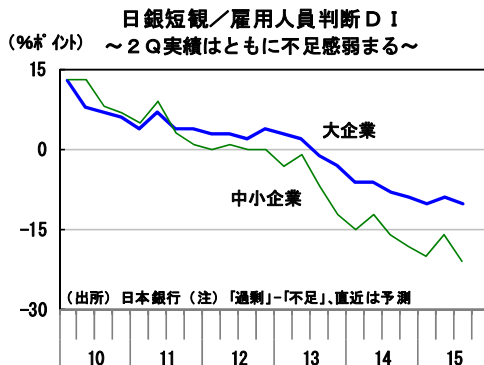
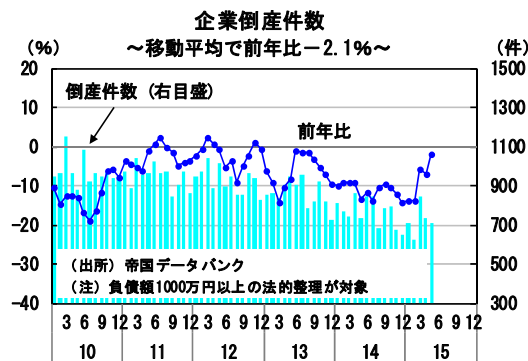
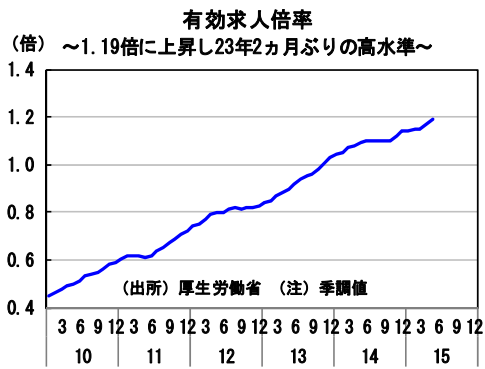
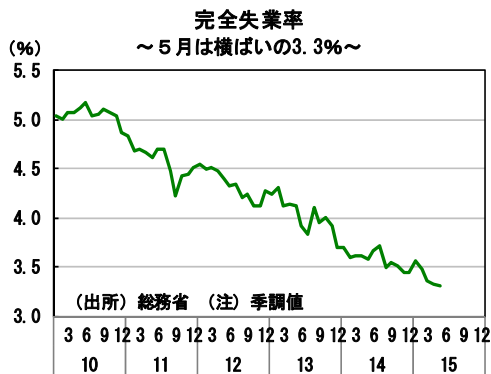
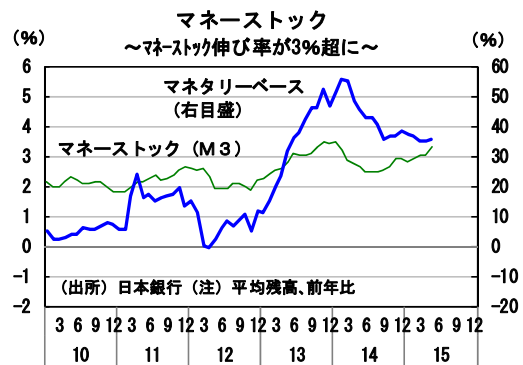
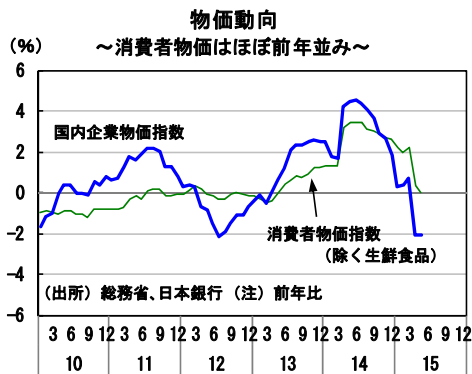
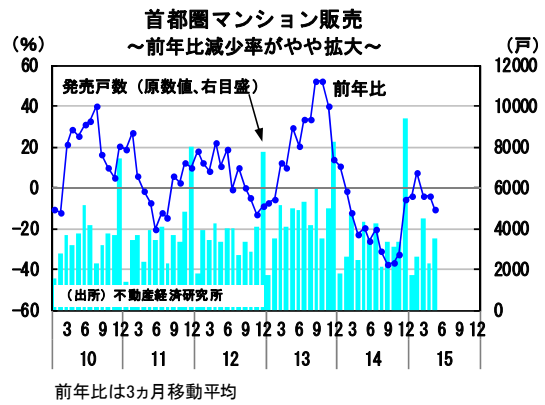
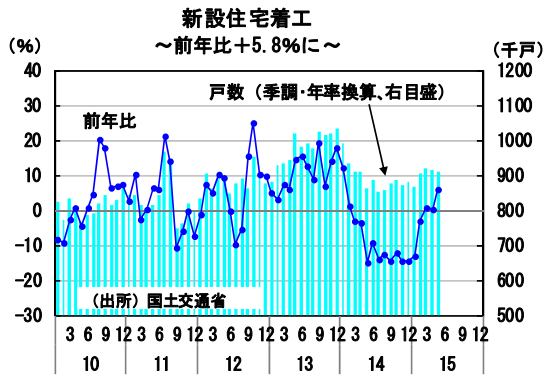
■ III. 海外経済

米国GDP／実質成長率……………1Q確定値は-0.2%に上方修正
 米国雇用統計……………5月の雇用者数は28万人増
 米國小売売上高……………5月の全体は、+1.2%
 米国PCEデフレーター……………5月のコアデフレーターは+1.2%
 中国GDP／実質成長率……………1Q、伸び率+7.0%に減速
 中国鉱工業生産……………5月は+6.1%に上昇
 中国消費者物価指数……………5月の全体は+1.2%
 中国PMI景気指数……………6月は、50.2で横ばい

当資料は7月1日までの公表データで作成しています。

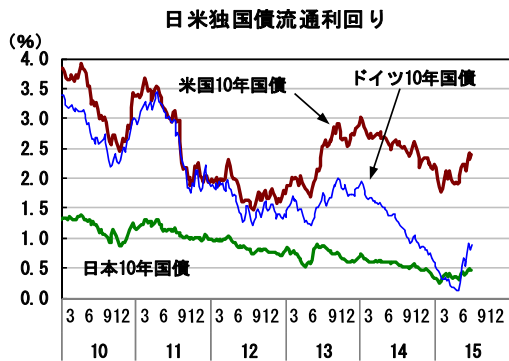
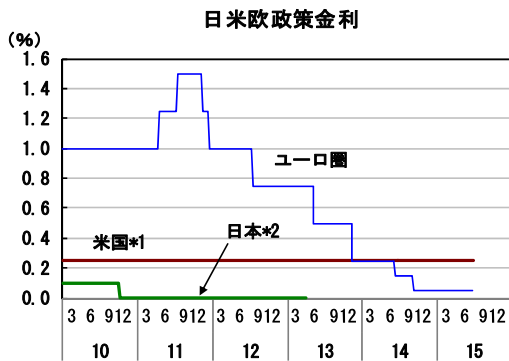
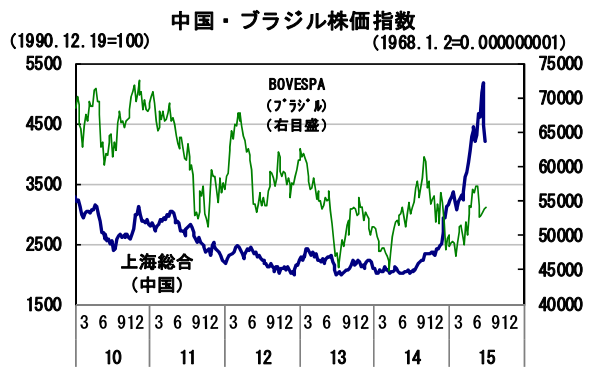
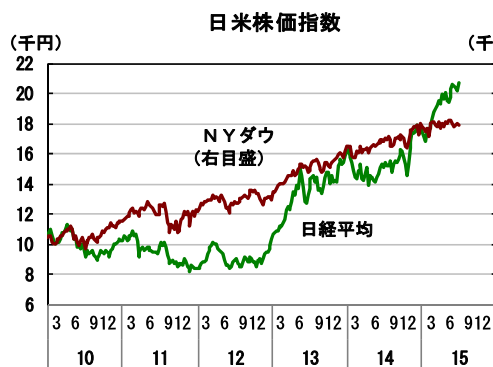
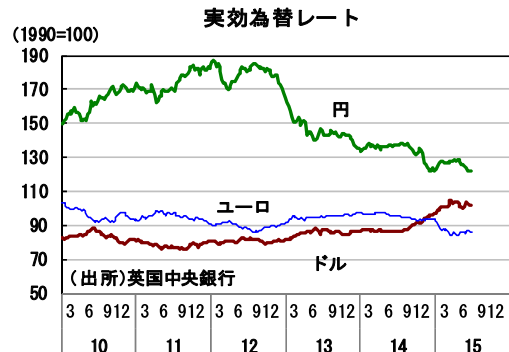
I. 国内景気



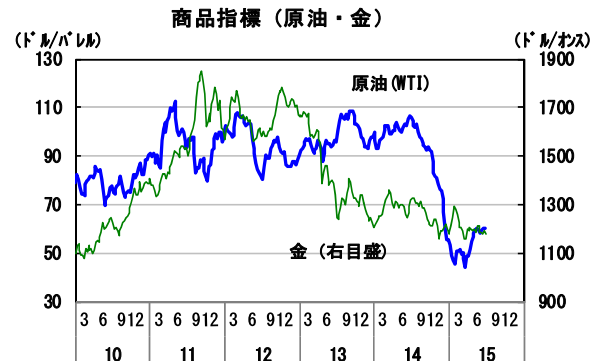
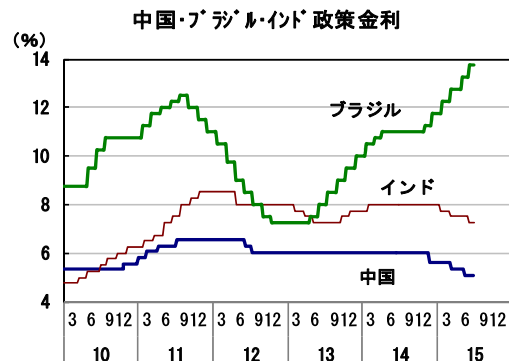


前年比は3ヵ月移動平均

II. マーケット



*1) 米国 2008/12より0.00%~0.25%
*2) 日本 金融市場調整の操作目標をマネタリーベースへ変更(2013/4)



(出所) 当頁、全グラフのデータは、各国証券取引所、各国中央銀行等の公表データです。

Ⅲ. 海外経済

