

2015年4月1日 全5頁

## 【統計情報】景気が見えるグラフ3 2 (2015年4月号)

データバンク課

## [要約]

## ■ I. 国内景気

GDP統計／実質成長率……………2次速報で+0.4%に下方修正  
 鉱工業生産指数……………1月の反動もあり前月比3.4%減  
 日銀短観／業況判断DI……………大企業1Q実績は改善、先行きは慎重  
 景気動向指数CI……………一致指数は上昇、先行指数は伸び悩み  
 設備投資動向……………機械受注は移動平均でほぼ前年並み  
 消費総合指数……………小幅ながら2カ月連続下落  
 貿易収支……………2月は赤字幅が拡大  
 対米・対アジア輸出数量……………両地域とも下落  
 新設住宅着工……………前年比減続くも減少率は縮小  
 首都圏マンション販売……………移動平均で前年比増も2月の水準は高くない  
 物価動向……………CPI伸び率低下続き前年比+2.0%に  
 マネーストック……………マネタリーベースは+36.7%の伸び  
 完全失業率……………2月は改善し3.5%  
 有効求人倍率……………1.15倍に上昇  
 企業倒産件数……………件数は2005年5月以来の低水準  
 日銀短観／雇用人員判断DI……………中小企業の人手不足感さらに強まる

## ■ II. マーケット

為替レート	実効為替レート
日米株価指数	中国・ブラジル株価指数
日米欧政策金利	日米独国債流通利回り
中国・ブラジル・インド政策金利	商品指標（原油・金）

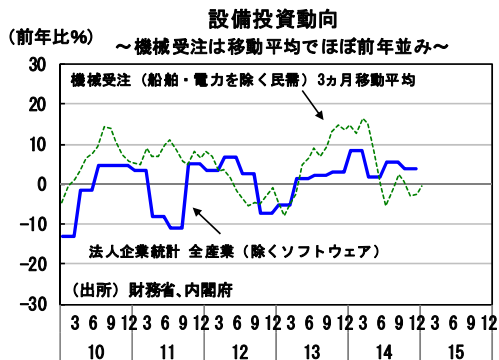
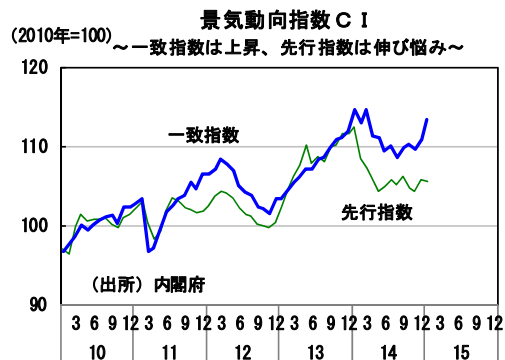
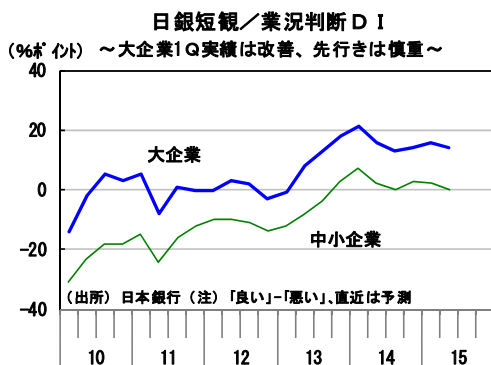
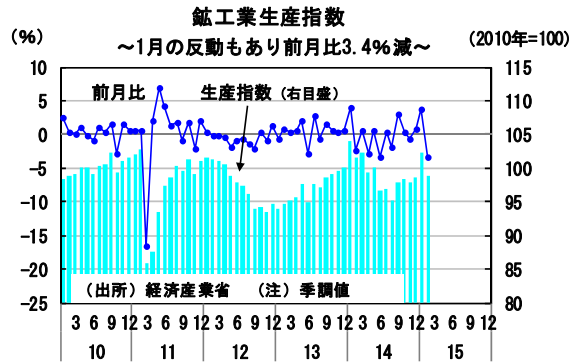
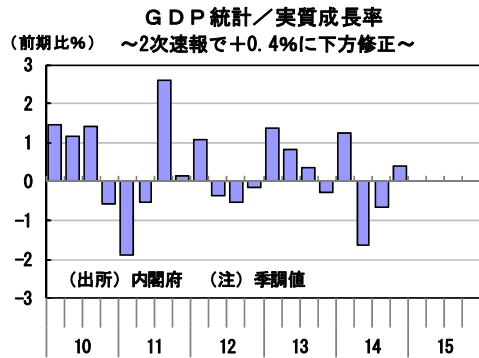
## ■ III. 海外経済

米国GDP／実質成長率……………4Q確定値は変わらず+2.2%  
 米国雇用統計……………2月の雇用者数は29.5万人増  
 米國小売売上高……………2月の全体は前月比-0.6%  
 米国PCEデフレーター……………2月のコアデフレーターは+1.4%  
 中国GDP／実質成長率……………4Q、伸び率+7.3%で横ばい  
 中国鉱工業生産……………2月は+6.8%に下降  
 中国消費者物価指数……………2月の全体は+1.4%  
 中国PMI景気指数……………3月は、50.1に上昇

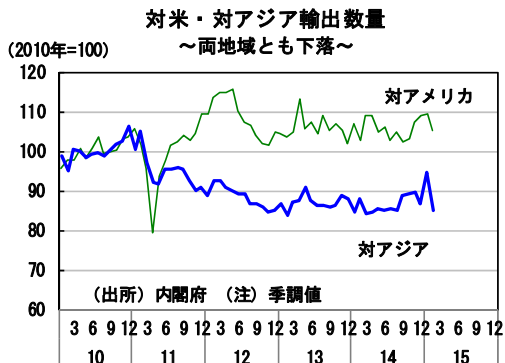
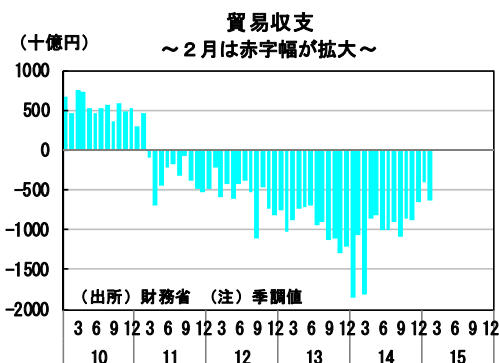
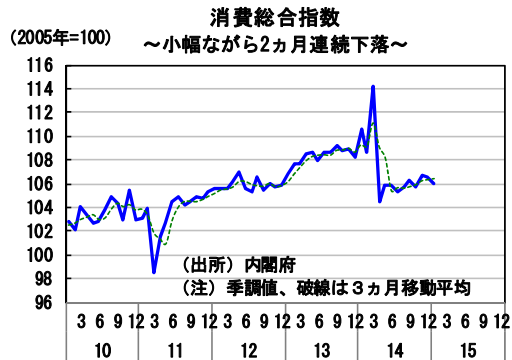
当資料は4月1日までの公表データで作成しています。

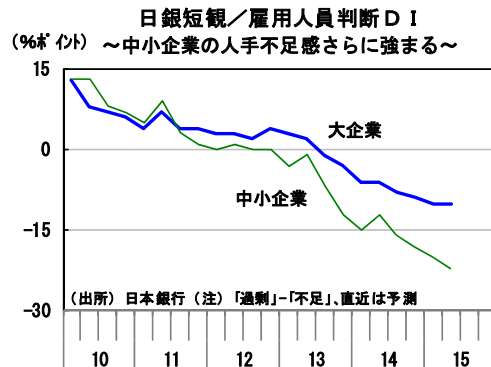
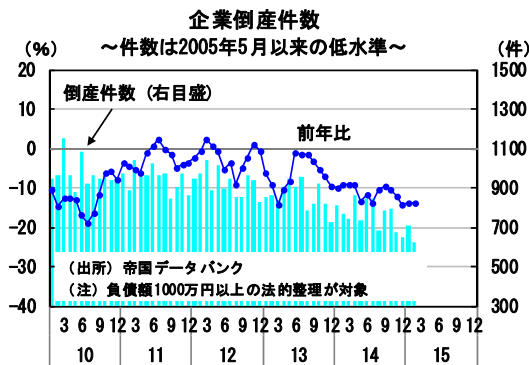
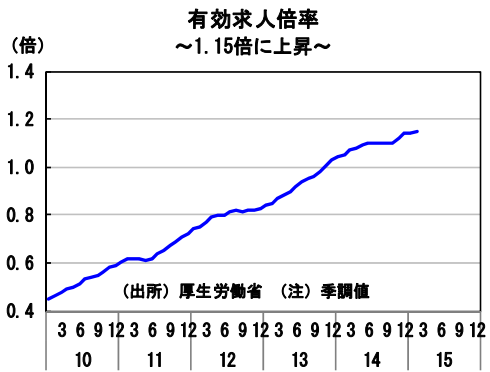
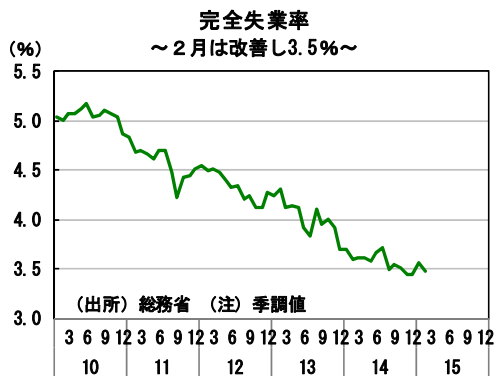
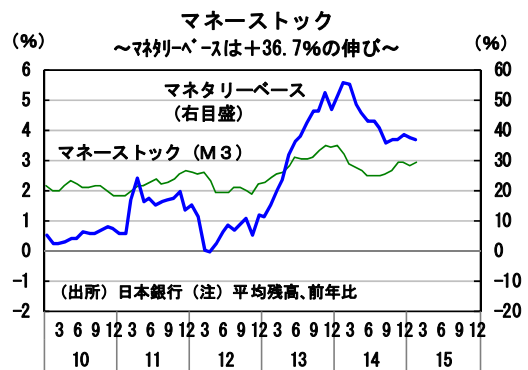
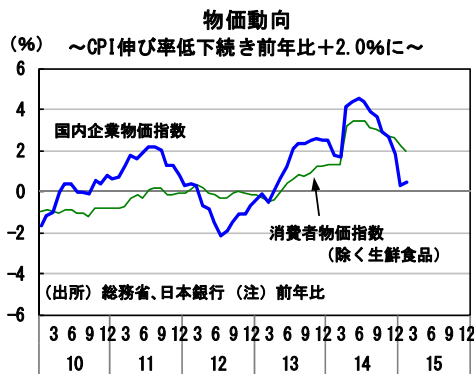
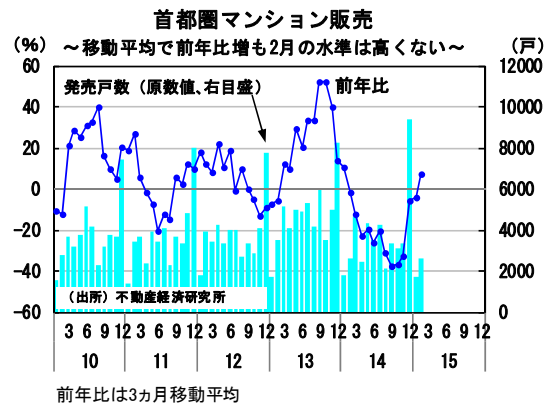
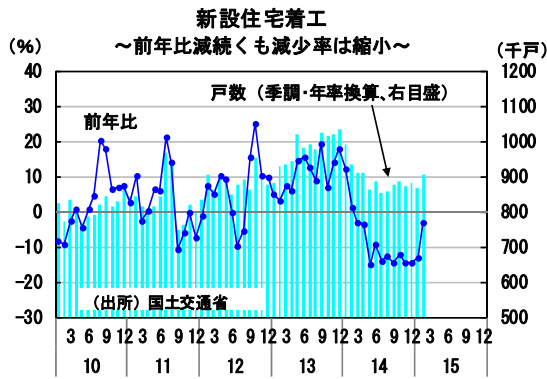
\* 大和総研のウェブサイトでは、当レポートの姉妹版「暮らしが見えるグラフ2 4」を公開しております。  
 ご活用いただければ幸いです。 [http://www.dir.co.jp/InfoManage/pdf/DI04\\_LIFE24.pdf](http://www.dir.co.jp/InfoManage/pdf/DI04_LIFE24.pdf)

I. 国内景気



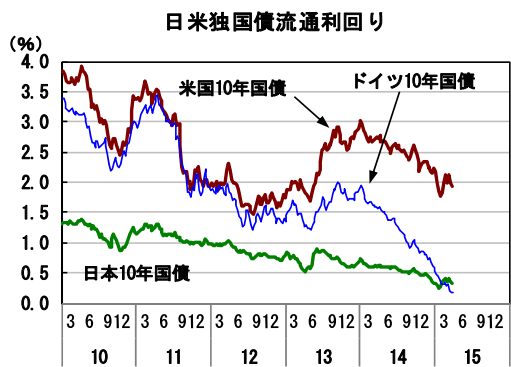
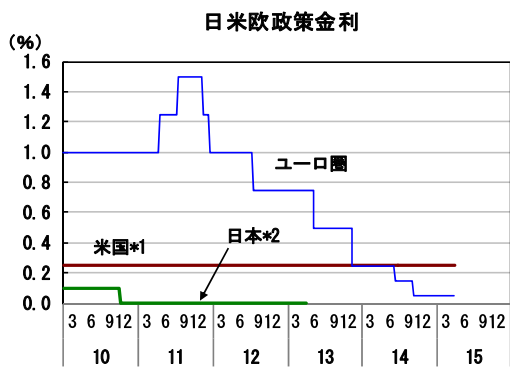
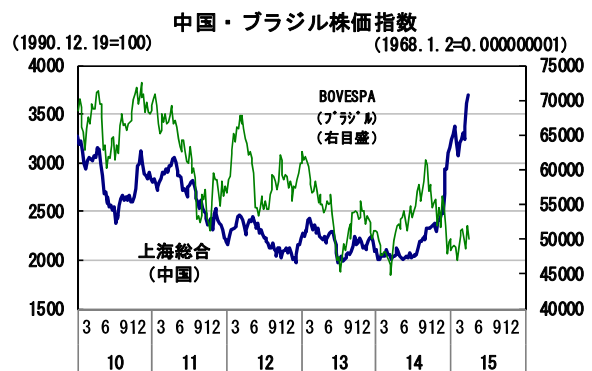
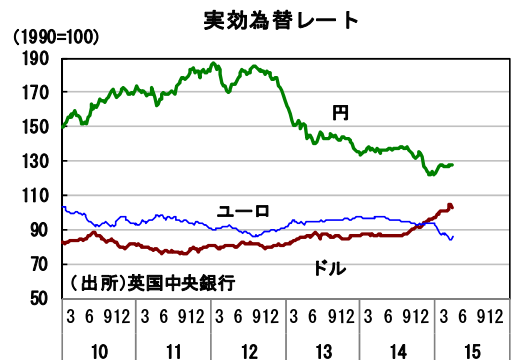
法人企業統計は四半期データ



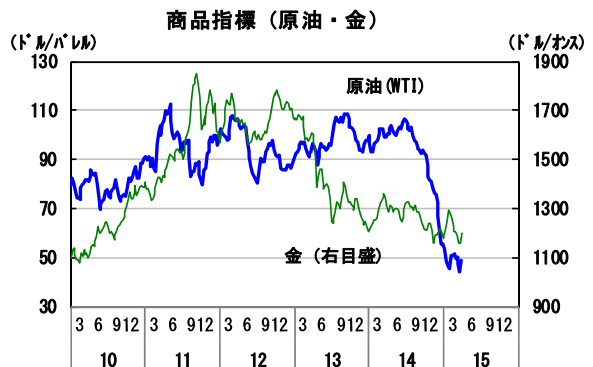
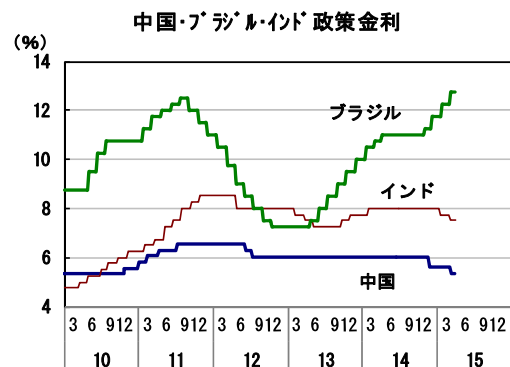


前年比は3ヵ月移動平均

II. マーケット



\*1)米国 2008/12より0.00%~0.25%  
 \*2)日本 金融市場調整の操作目標をマネタリーベースへ変更(2013/4)



(出所) 当頁、全グラフのデータは、各国証券取引所、各国中央銀行等の公表データです。

Ⅲ. 海外経済

