

2014年11月4日 全5頁

【統計情報】景気が見えるグラフ3 2 (2014年11月号)

データバンク課

[要約]

■ I. 国内景気

GDP統計／実質成長率……………2Q2次速報は-1.8%に下方修正
 鉱工業生産指数……………9月は前月比2.7%上昇
 日銀短観／業況判断DI……………3Q実績は悪化、先行きは企業規模で分かれる
 景気動向指数CI……………先行指数が一致指数を下回る状態続く
 設備投資動向……………機械受注は移動平均で-1.8%
 消費総合指数……………増税後の勢いは強くない
 貿易収支……………赤字幅は1兆円前後で推移
 対米・対アジア輸出数量……………対アジアがやや上昇
 新設住宅着工……………前年比マイナス14%程度で推移
 首都圏マンション販売……………8カ月連続の前年割れ
 物価動向……………CPI伸び率は低下傾向
 マネーストック……………マネーストック伸び率は横ばいの動きに
 完全失業率……………3.6%に悪化
 有効求人倍率……………1.09倍で低下は40カ月ぶり
 企業倒産件数……………9月も10%程度減少
 日銀短観／雇用人員判断DI……………人手不足感強まる傾向

■ II. マーケット

為替レート	実効為替レート
日米株価指数	中国・ブラジル株価指数
日米欧政策金利	日米独国債流通利回り
中国・ブラジル・インド政策金利	商品指標（原油・金）

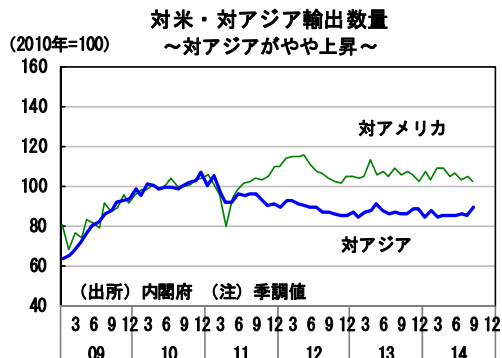
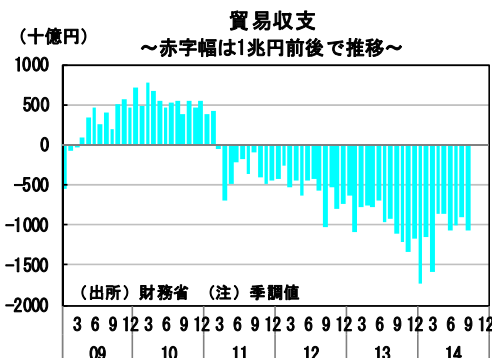
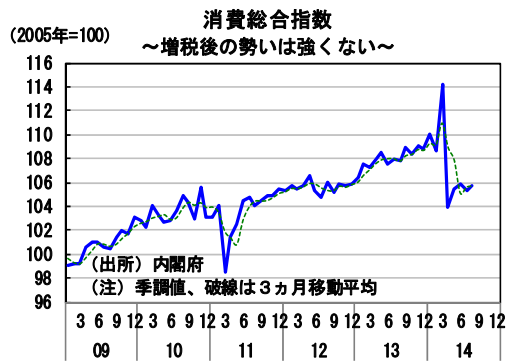
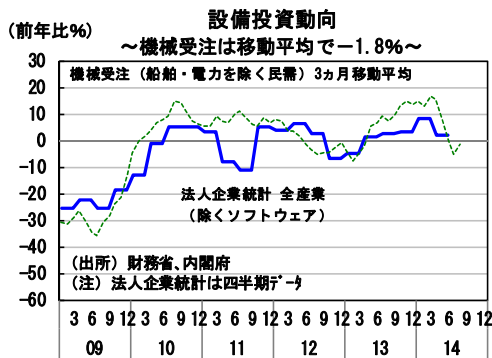
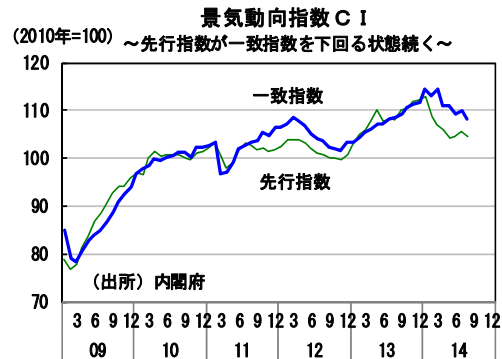
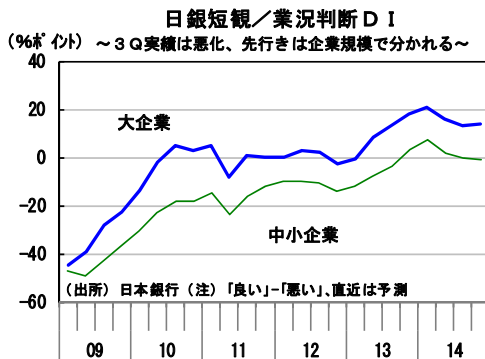
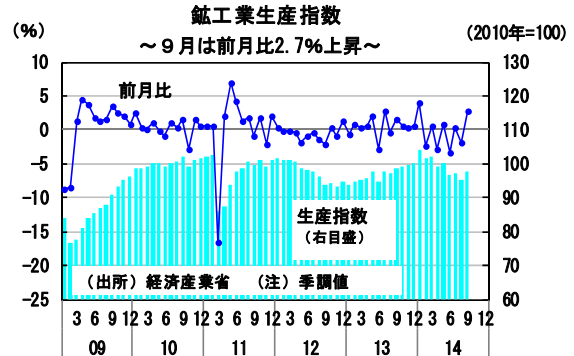
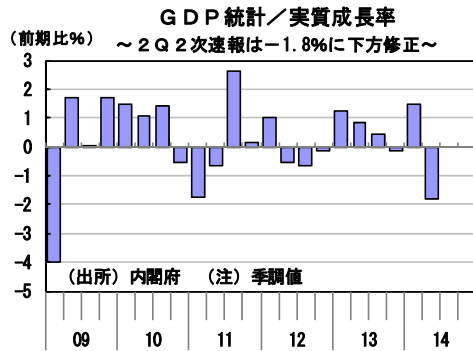
■ III. 海外経済

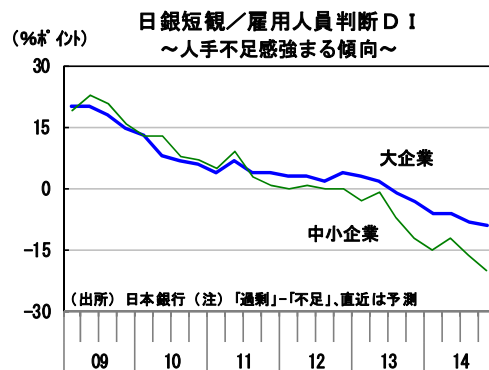
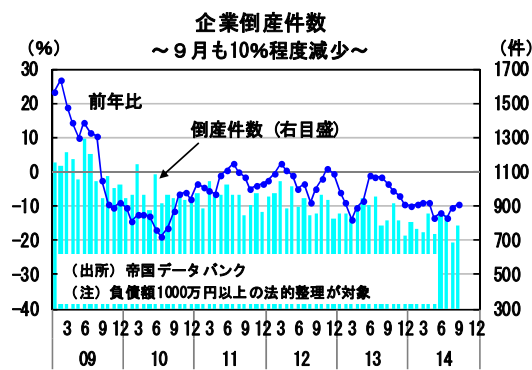
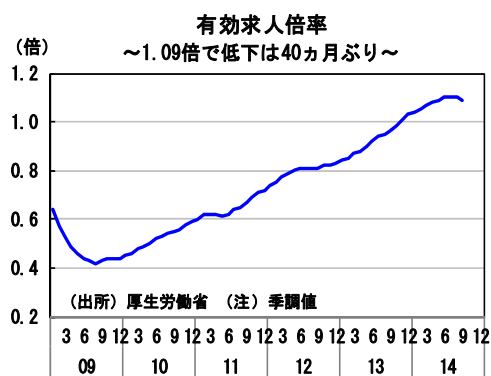
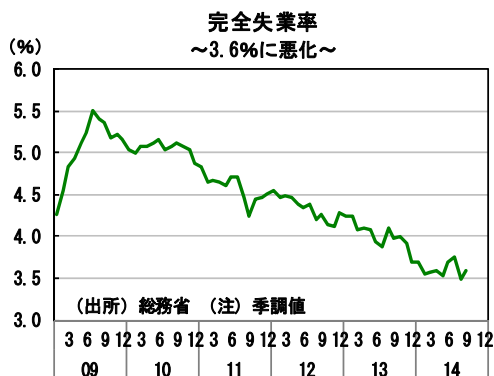
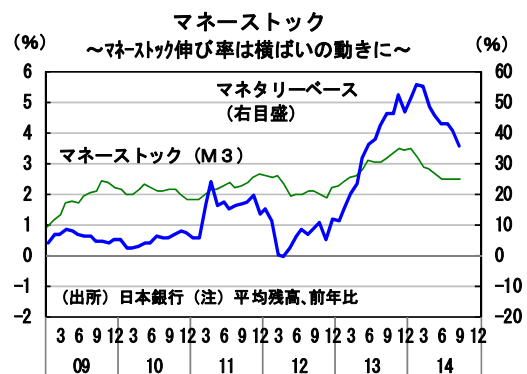
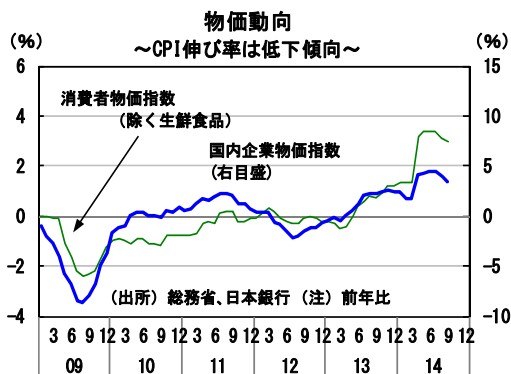
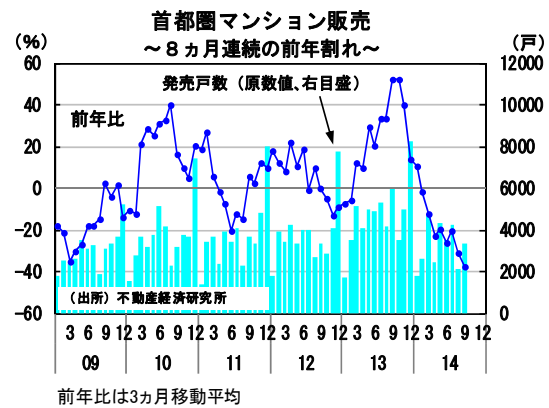
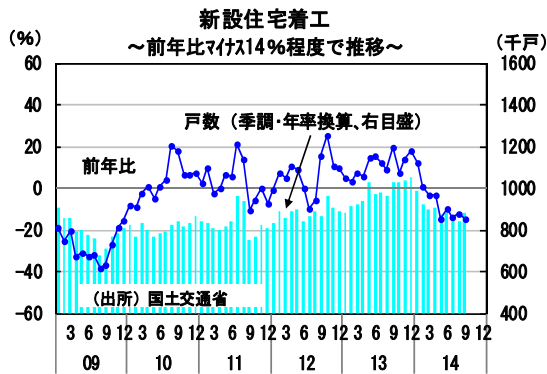
米国GDP／実質成長率……………3Q速報値、+3.5%
 米国雇用統計……………9月の雇用者数は24.8万人増
 米国小売売上高……………9月の全体は前月比-0.3%
 米国PCEデフレーター……………9月のコアデフレーターは+1.5%
 中国GDP／実質成長率……………3Q、伸び率+7.3%に減速
 中国鉱工業生産……………9月は+8.0%に上昇
 中国消費者物価指数……………9月の全体は+1.6%
 中国PMI景気指数……………10月は50.8%に悪化

当資料は11月1日までの公表データで作成しています。

* 大和総研のウェブサイトでは、「景気が見えるグラフ3 2(詳細版)」を公開しております。ご活用いただければ幸いです。
<http://www.dir.co.jp/InfoManage/datarasc-s.html>

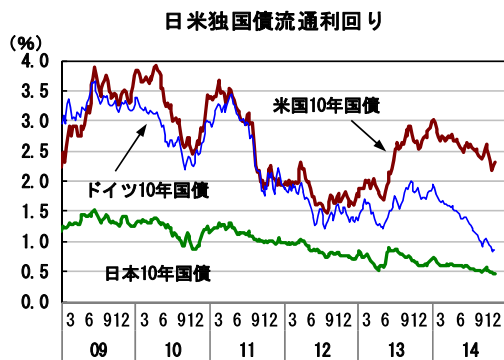
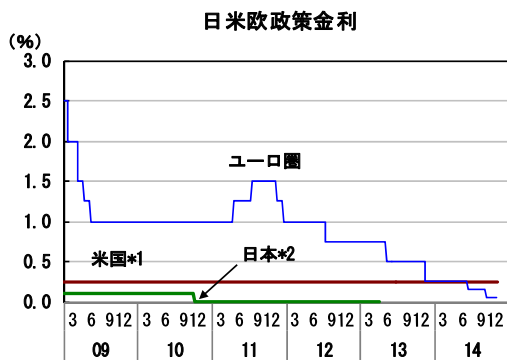
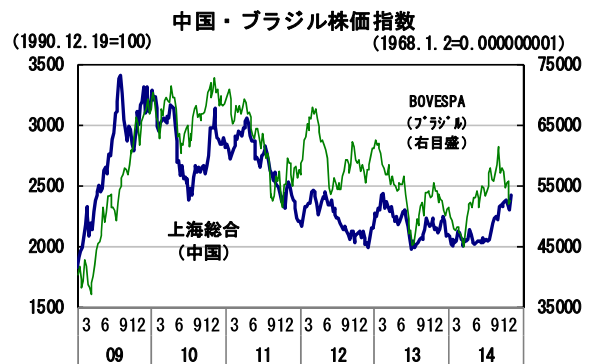
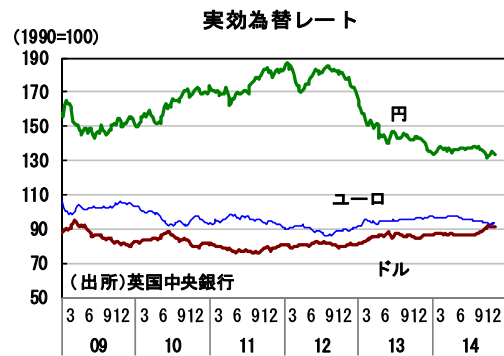
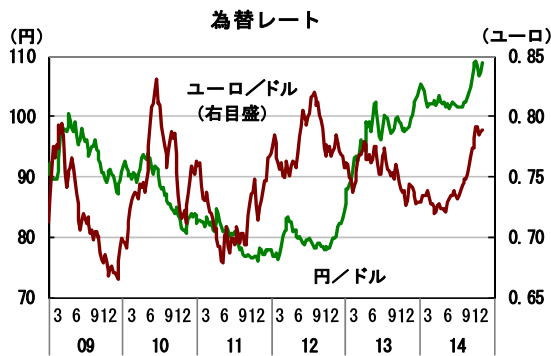
I. 国内景気



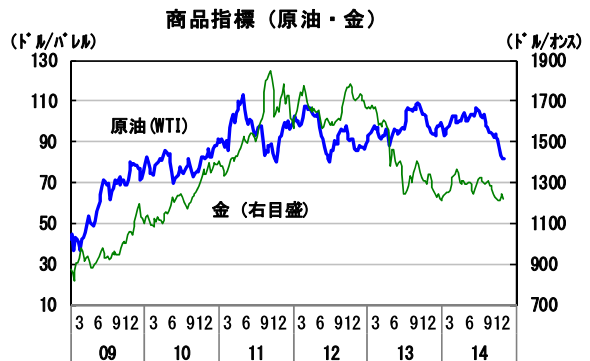
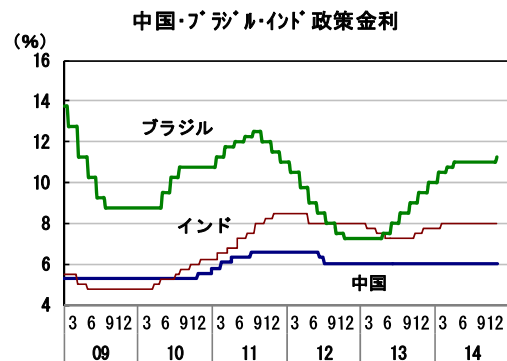


前年比は3ヵ月移動平均

II. マーケット



*1)米国 2008/12より0.00%~0.25%
 *2)日本 金融市場調整の操作目標をマネタリーベースへ変更(2013/4)



(出所) 当頁、全グラフのデータは、各国証券取引所、各国中央銀行等の公表データです。

Ⅲ. 海外経済

