

2014年1月7日 全5頁

## 【統計情報】景気が見えるグラフ32(2014年1月号)

データバンク室

## [要約]

## ■ I. 国内景気

GDP統計／実質成長率……………4 四半期連続成長も伸び率は縮小  
 鉱工業生産指数……………伸び率は縮小傾向  
 日銀短観／業況判断DI……………4 Q実績は改善、先行き予測は慎重な見方  
 景気動向指数CI……………両指数上昇傾向  
 設備投資動向……………機械受注穏やかな増加続く  
 消費総合指数……………概ね上昇の動き  
 貿易収支……………赤字幅が拡大  
 対米・対アジア輸出数量……………対アジアが小幅上昇  
 新設住宅着工……………15カ月連続前年比増、前月比はほぼ横ばい  
 首都圏マンション販売……………11月単月で前年比+22.3%  
 物価動向……………消費者物価上昇率は1%台に  
 マネーストック……………11月マネタリーベース残高は200兆円間近  
 完全失業率……………ほぼ横ばい  
 有効求人倍率……………1倍台回復は6年1カ月ぶり  
 企業倒産件数……………穏やかな改善続く  
 日銀短観／資金繰り判断DI……………中小企業DI、プラス圏に

## ■ II. マーケット

為替レート	実効為替レート
日米株価指数	中国・ブラジル株価指数
日米欧政策金利	日米独国債流通利回り
中国・ブラジル・インド政策金利	商品指標（原油・金）

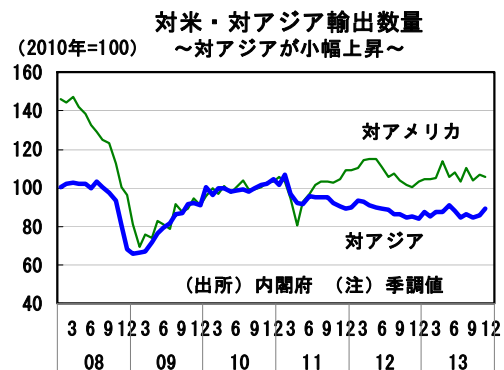
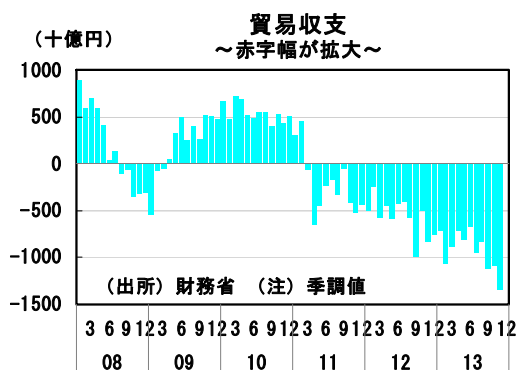
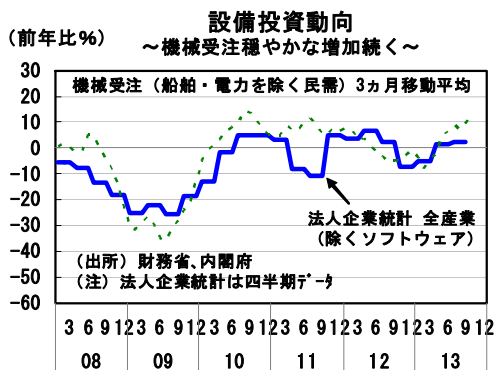
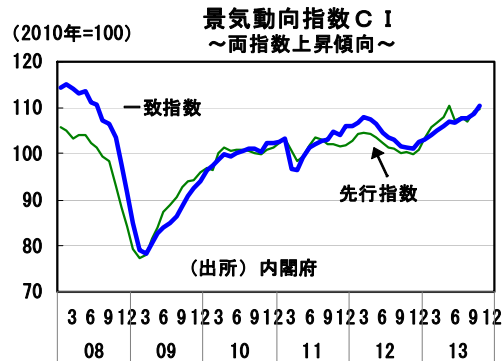
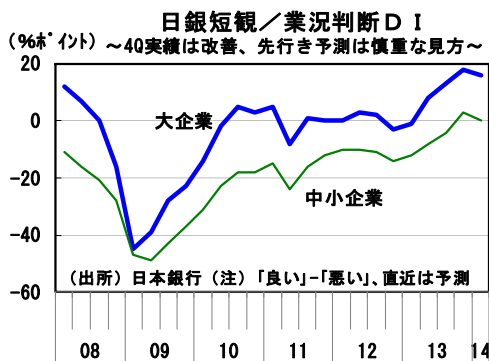
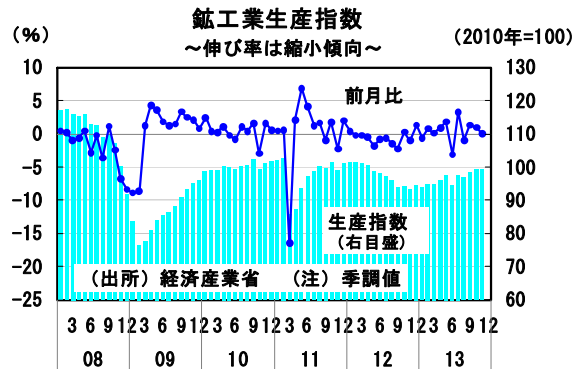
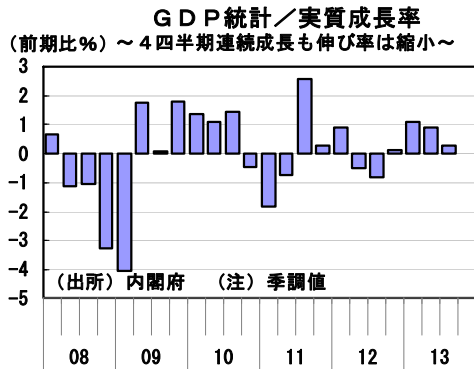
## ■ III. 海外経済

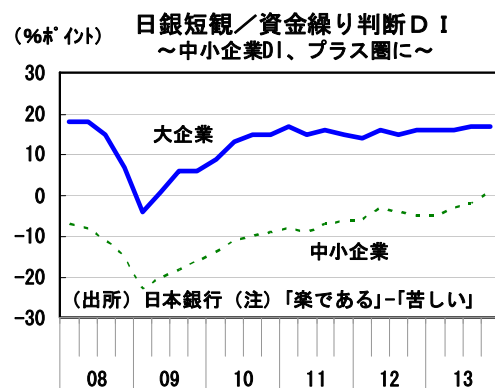
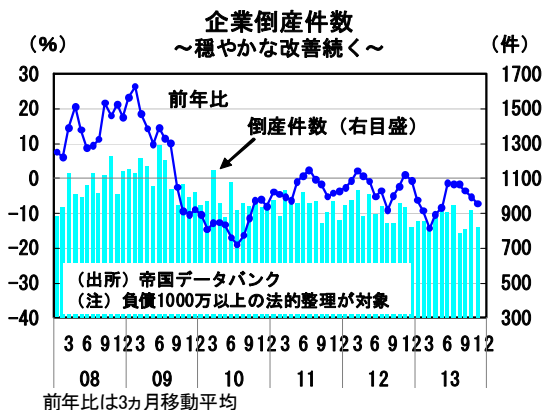
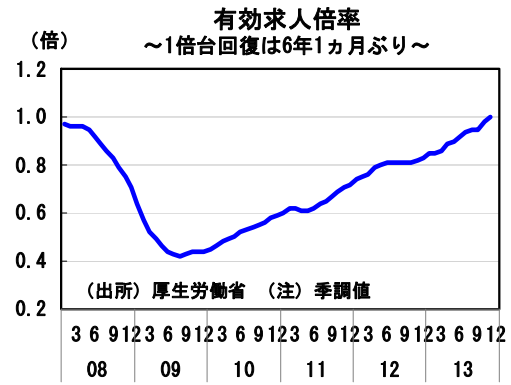
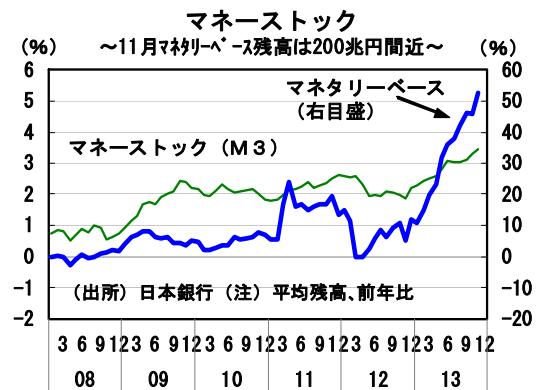
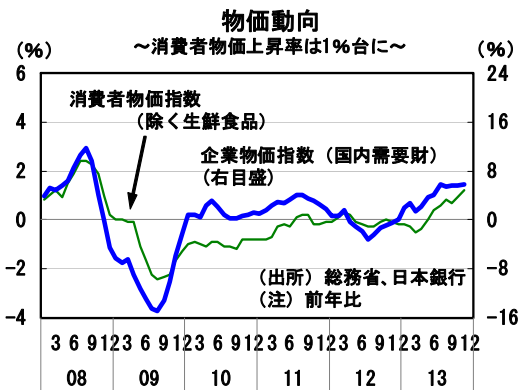
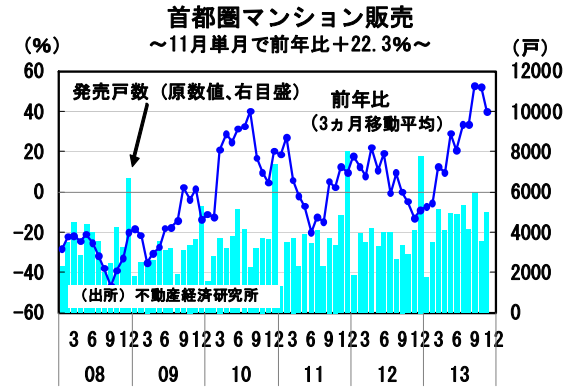
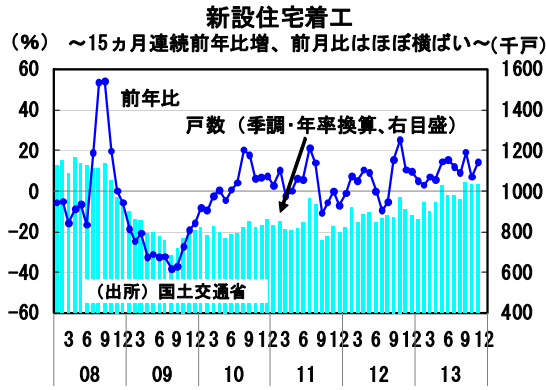
米国GDP／実質成長率……………3 Q確定値、プラス4.1%  
 米国雇用統計……………11月の雇用者数は、プラス20.3万人増  
 米国小売売上高……………11月の全体は、前月比プラス0.7%  
 米国PCEデフレーター……………11月のコアデフレーターは、プラス1.1%  
 中国GDP／実質成長率……………3 Q、伸び率プラス7.8%へ加速  
 中国鉱工業生産……………11月はプラス10.0%増  
 中国消費者物価指数……………11月の全体は、プラス3.0%増  
 中国PMI景気指数……………12月は51.0%に低下

当資料は1月1日までの公表データで作成しています。

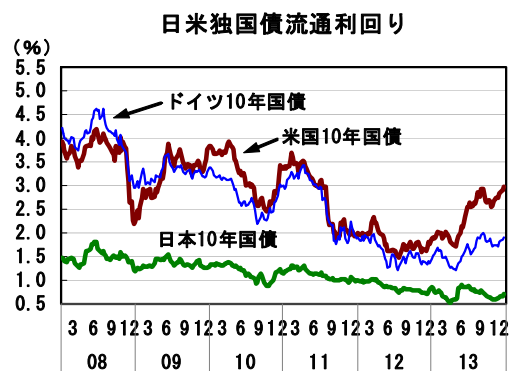
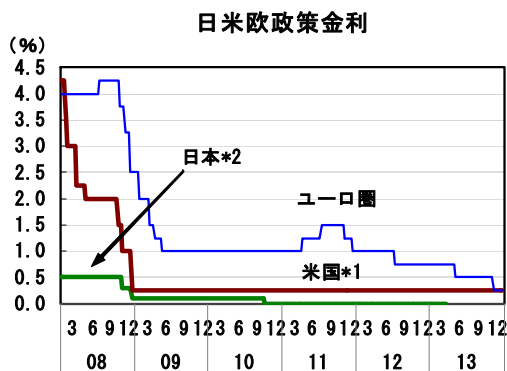
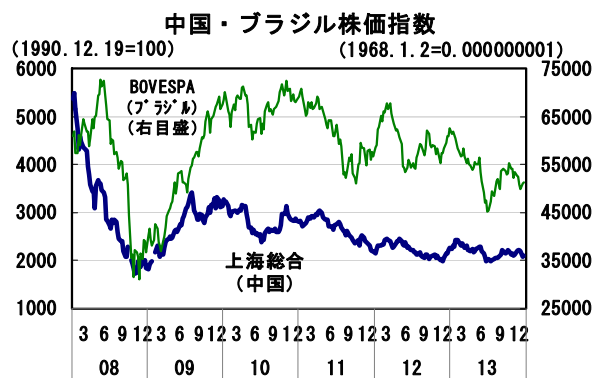
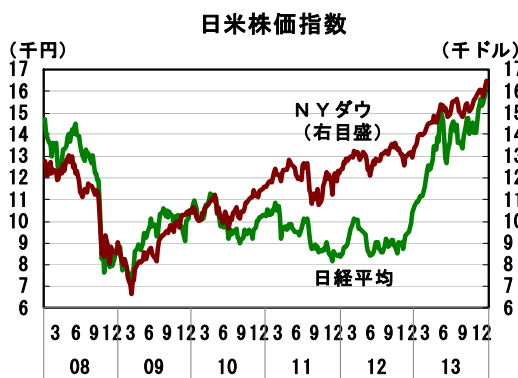
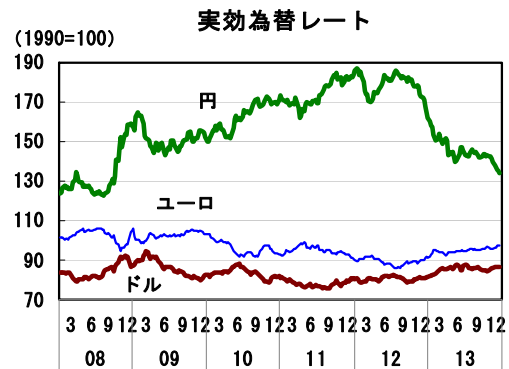
\* 大和総研のウェブサイトでは、「景気が見えるグラフ32(詳細版)」を公開しております。ご活用いただければ幸いです。  
<http://www.dir.co.jp/InfoManage/datarasc-s.html>

I. 国内景気

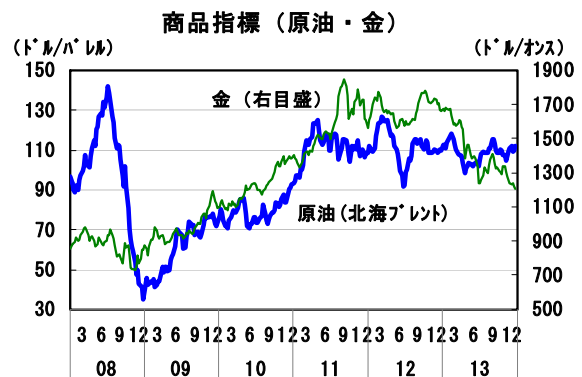
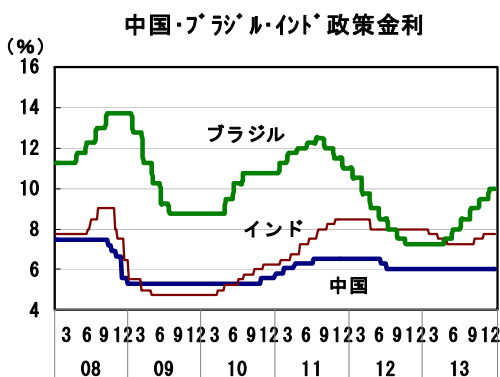




II. マーケット



\*1)米国 2008/12より0.00%~0.25%  
 \*2)日本 金融市場調整の操作目標をマネタリーベースへ変更(2013/4)



(出所) 当頁、全グラフのデータは、各国証券取引所、各国中央銀行等の公表データです。

Ⅲ. 海外経済

