

2013年11月1日 全5頁

【統計情報】景気が見えるグラフ32(2013年11月号)

データバンク室

【要約】

■ I. 国内景気

GDP統計／実質成長率……………2Q2次速報は+0.9%に上方修正
 鉱工業生産指数……………穏やかな上昇傾向
 日銀短観／業況判断DI……………大企業、中小ともに実績が改善
 景気動向指数CI……………両指数概ね横ばいの動きに
 設備投資動向……………機械受注持ち直しの動き継続
 消費総合指数……………8月もほぼ横ばい
 貿易収支……………9月、赤字幅が拡大
 対米・対アジア輸出数量……………概ね横ばいの動き
 新設住宅着工……………前年比+19.4%で13カ月連続増
 首都圏マンション販売……………9月駆け込み需要で単月では前年比+77.3%
 物価動向……………消費者物価は4カ月連続上昇
 マネーストック……………マネタリーベース、9月は前年比+46.1%
 完全失業率……………9月は多少改善し4.0%
 有効求人倍率……………7カ月連続改善はならず
 企業倒産件数……………わずかに改善
 日銀短観／資金繰り判断DI……………大企業、中小ともにわずかに改善

■ II. マーケット

為替レート	実効為替レート
日米株価指数	中国・ブラジル株価指数
日米欧政策金利	日米独国債流通利回り
中国・ブラジル・インド政策金利	商品指標（原油・金）

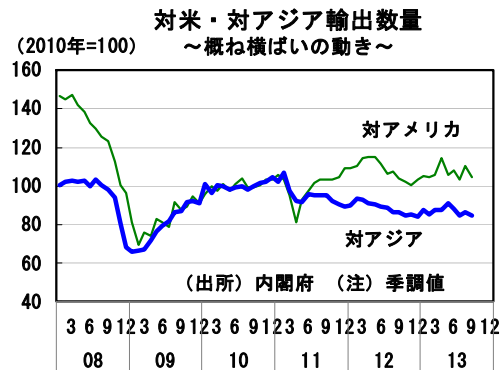
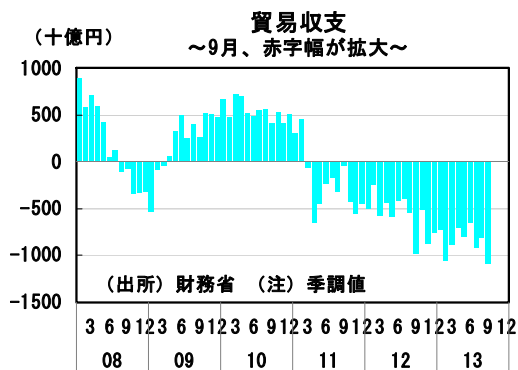
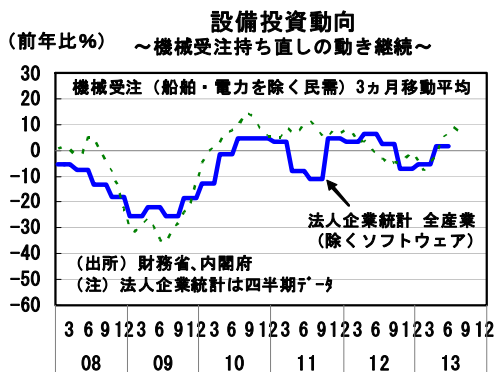
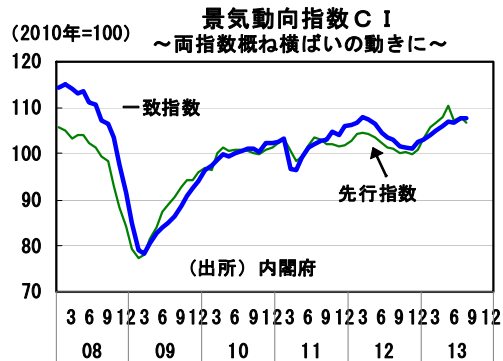
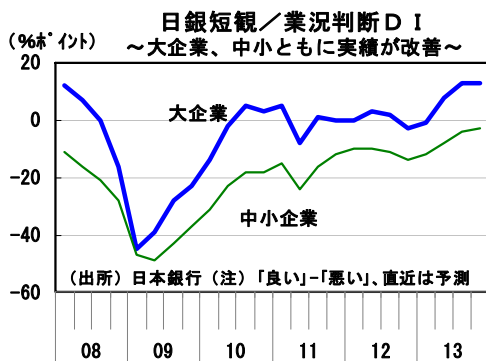
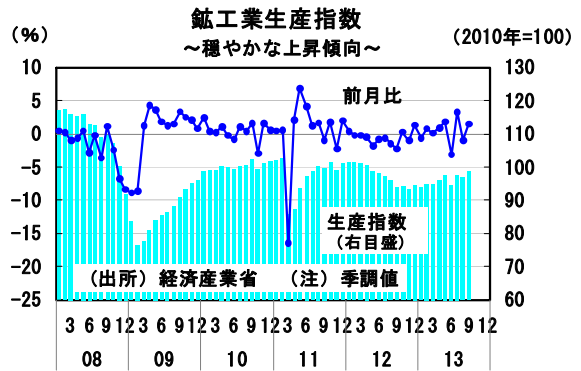
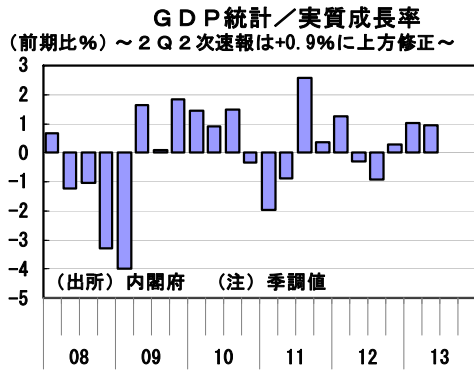
■ III. 海外経済

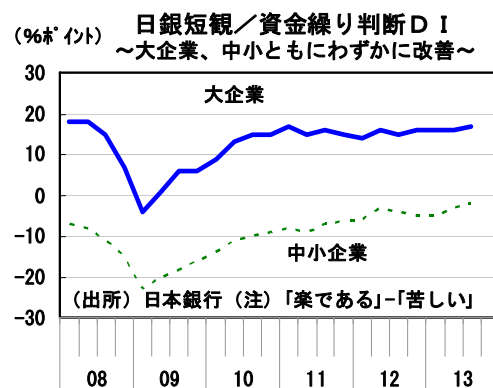
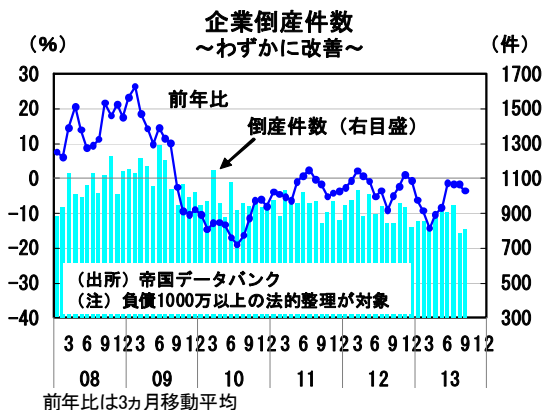
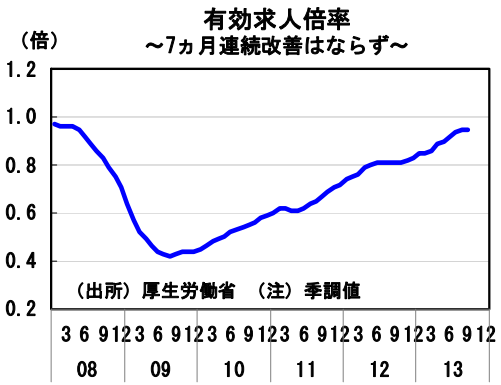
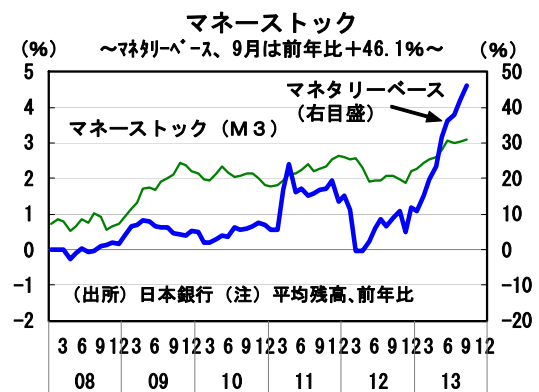
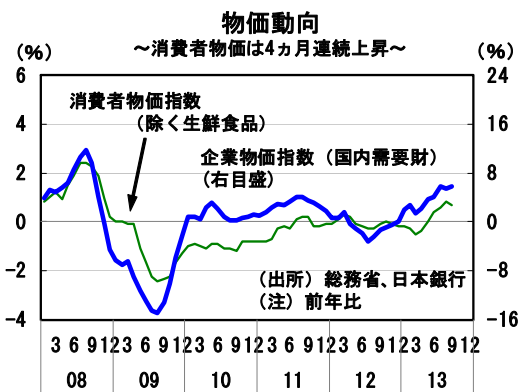
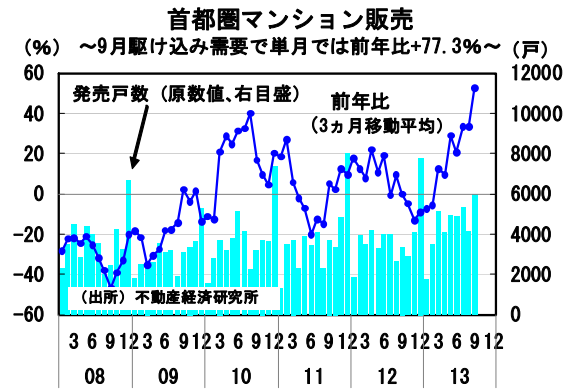
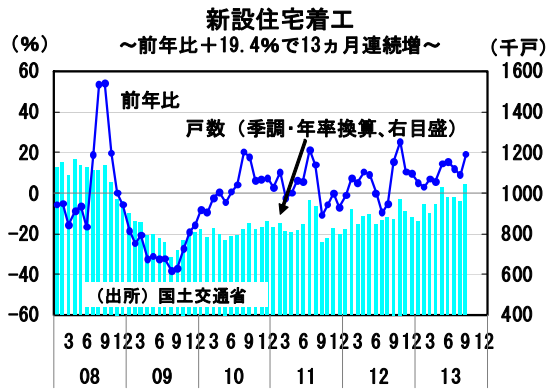
米国GDP／実質成長率……………2Q確定値、プラス2.5%
 米国雇用統計……………雇用者数は、プラス14.8万人増
 米国小売売上高……………全体は、前月比マイナス0.1%
 米国PCEデフレーター……………8月のコアデフレーターは、プラス1.2%
 中国GDP／実質成長率……………3Q、伸び率プラス7.8%へ加速
 中国鉱工業生産……………プラス10.2%増
 中国消費者物価指数……………全体は、プラス3.1%増
 中国PMI景気指数……………10月は51.4%、前月より0.3ポイント改善

当資料は11月1日までの公表データで作成しています。

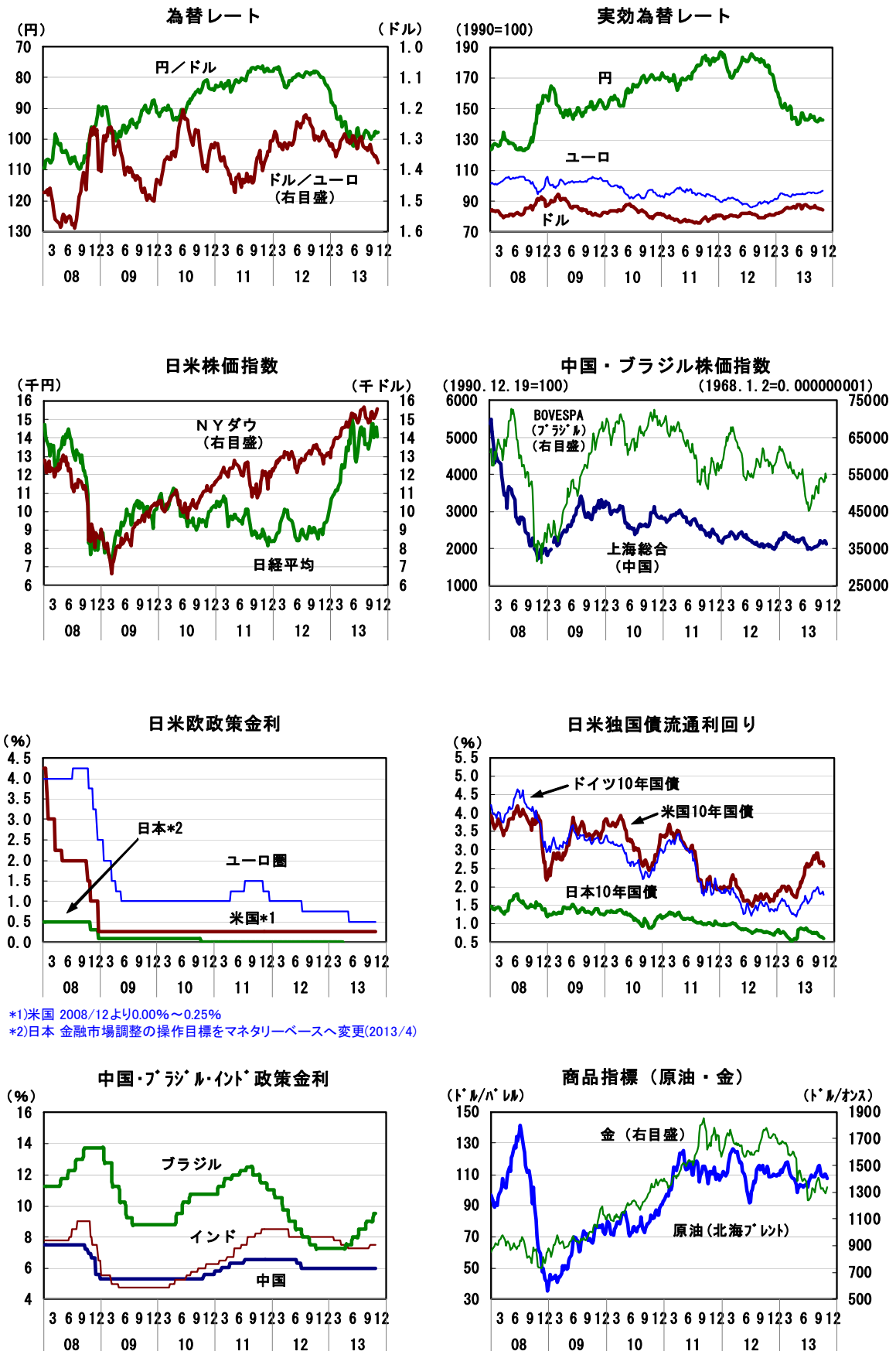
* 大和総研のウェブサイトでは、「景気が見えるグラフ32(詳細版)」を公開しております。ご活用いただければ幸いです。
<http://www.dir.co.jp/InfoManage/datarasc-s.html>

I. 国内景気





II. マーケット



*1)米国 2008/12より0.00%~0.25%

*2)日本 金融市場調整の操作目標をマネタリーベースへ変更(2013/4)

(出所) 当頁、全グラフのデータは、各国証券取引所、各国中央銀行等の公表データです。

Ⅲ. 海外経済

