

2013年8月1日 全5頁

## 【統計情報】景気が見えるグラフ32(2013年8月号)

データバンク室

## [要約]

## ■ I. 国内景気

GDP統計／実質成長率……………1Q2次速報は+1.0%  
 鉱工業生産指数……………マイナス3.3%で5カ月ぶりに低下  
 日銀短観／業況判断DI……………大企業実績はプラス転換。中小も改善  
 景気動向指数CI……………一致指数は6カ月連続上昇  
 設備投資動向……………機械受注は前年比プラス圏に  
 消費総合指数……………穏やかに上昇  
 貿易収支……………赤字は多少減少  
 対米・対アジア輸出数量……………概ね横ばい  
 新設住宅着工……………前年比では+15.3%で10カ月連続増加  
 首都圏マンション販売……………好調続く  
 物価動向……………消費者物価は前年比プラスに  
 マネーストック……………マネーストック増加率も穏やかに上昇  
 完全失業率……………3%台に改善  
 有効求人倍率……………穏やかに4カ月連続改善  
 企業倒産件数……………前年並みの水準に  
 日銀短観／資金繰り判断DI……………大企業横ばい。中小は改善

## ■ II. マーケット

為替レート	実効為替レート
日米株価指数	中国・ブラジル株価指数
日米欧政策金利	日米独国債流通利回り
中国・ブラジル・インド政策金利	商品指標（原油・金）

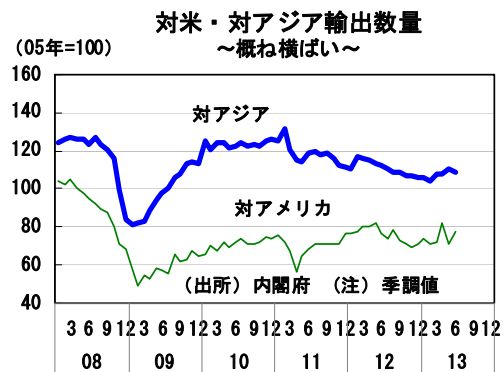
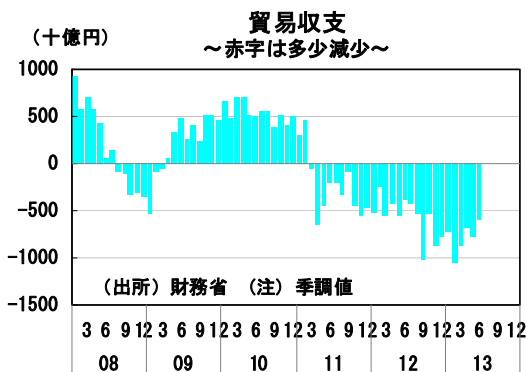
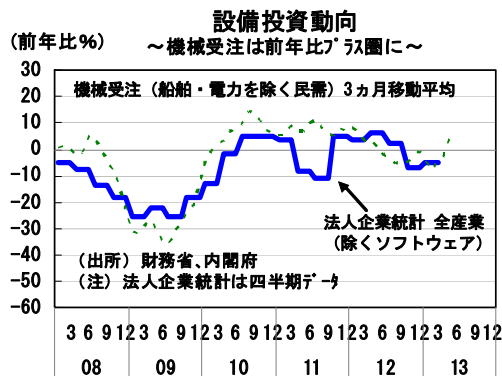
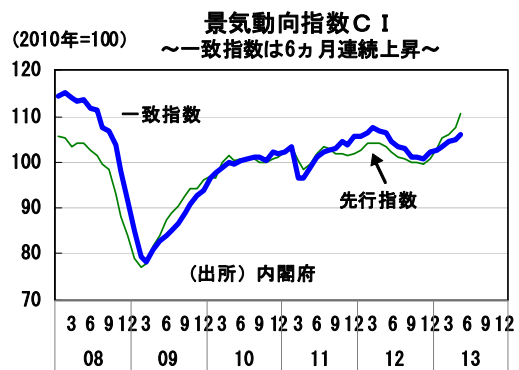
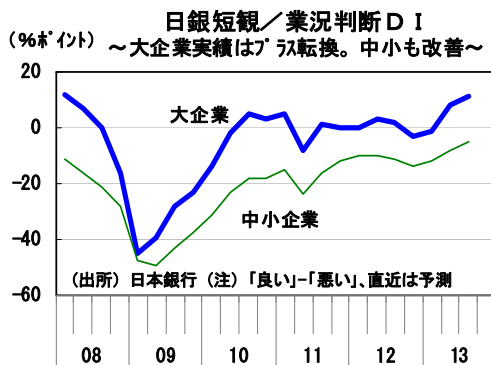
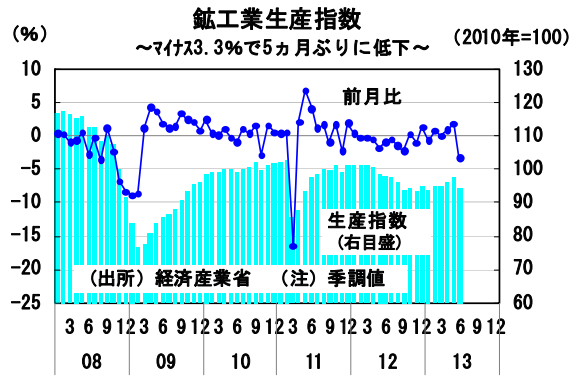
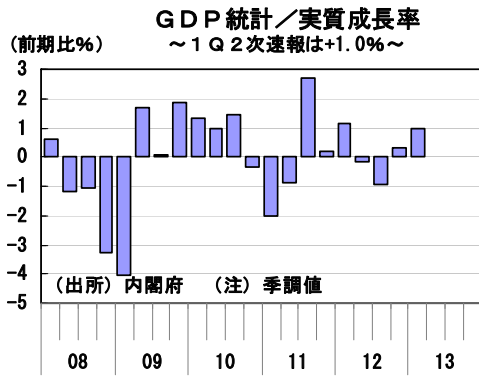
## ■ III. 海外経済

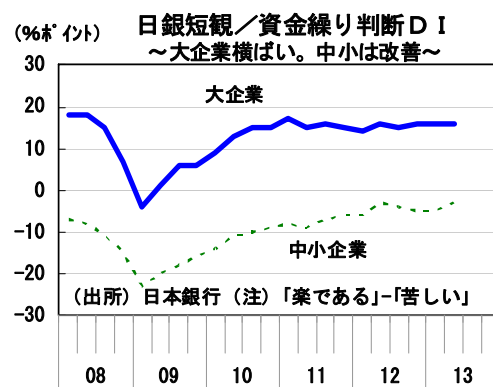
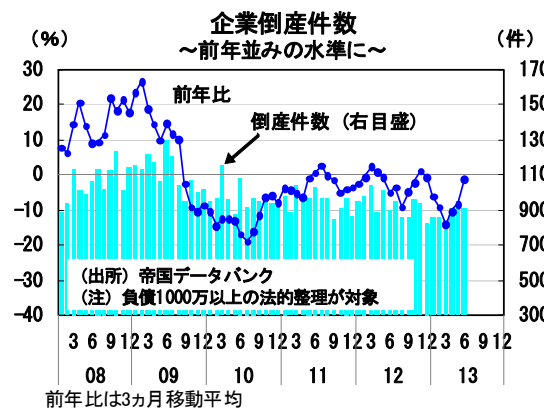
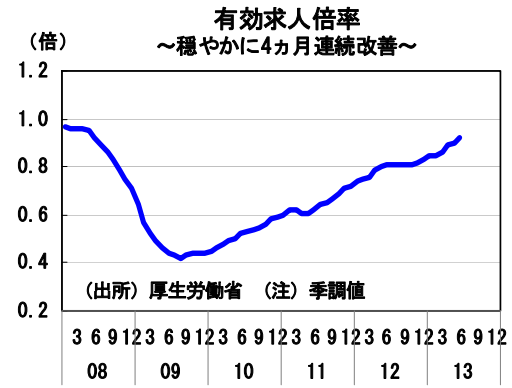
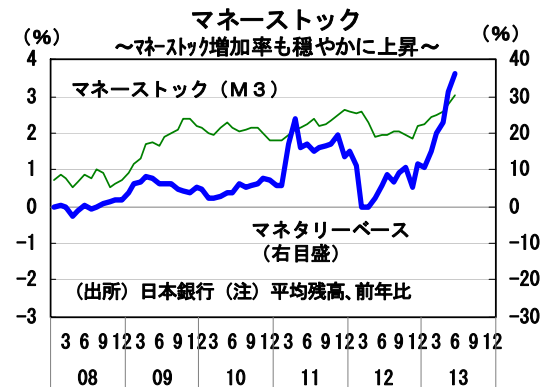
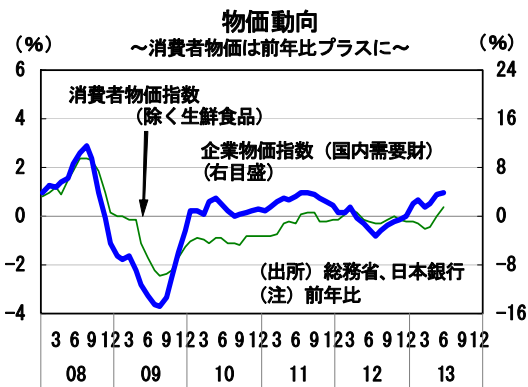
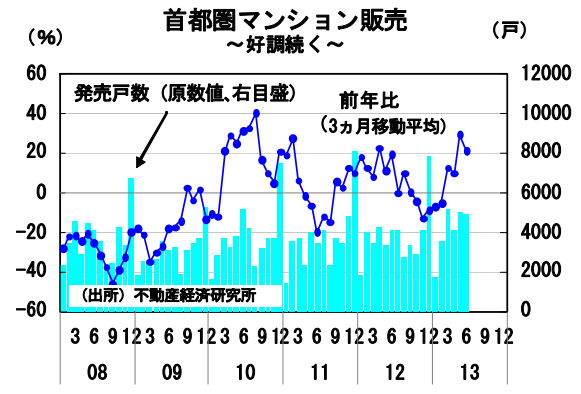
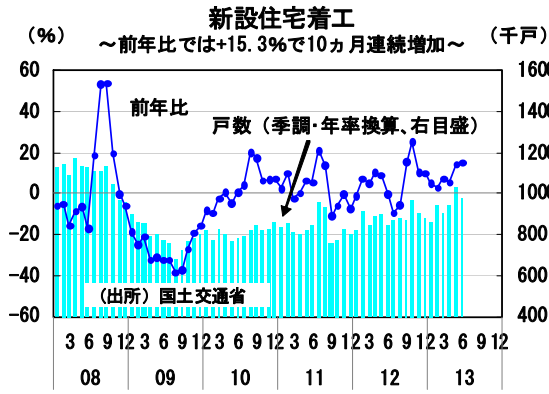
米国GDP／実質成長率……………2Q速報値、プラス1.7%成長  
 米国雇用統計……………雇用者数は、プラス19.5万人増  
 米国小売売上高……………全体は、前月比プラス0.4%増  
 米国PCEデフレーター……………5月のコアデフレーターは、プラス1.1%  
 中国GDP／実質成長率……………2Q、プラス7.5%成長へ鈍化  
 中国鉱工業生産……………プラス8.9%増  
 中国消費者物価指数……………全体は、プラス2.7%増  
 中国PMI景気指数……………7月は50.3%、前月より0.2ポイント改善

当資料は8月1日までの公表データで作成しています。

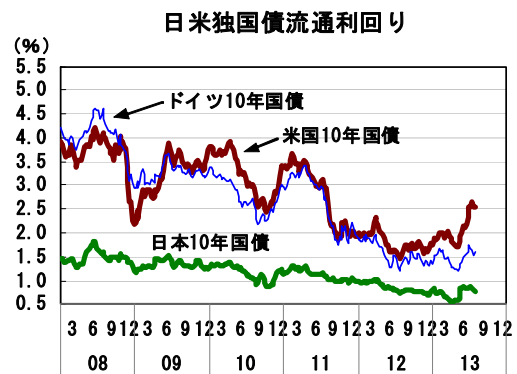
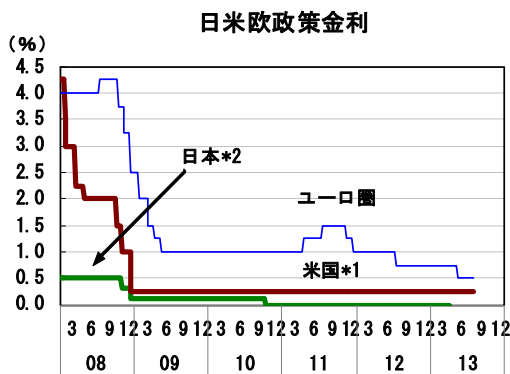
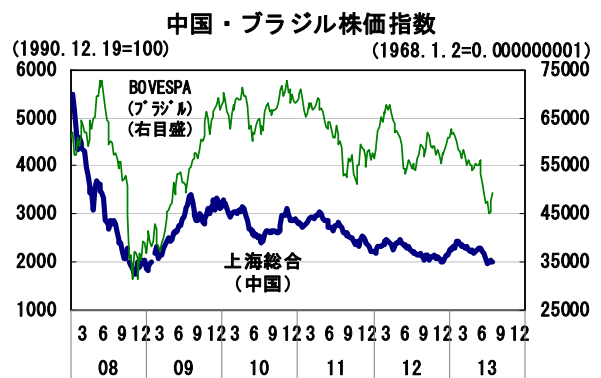
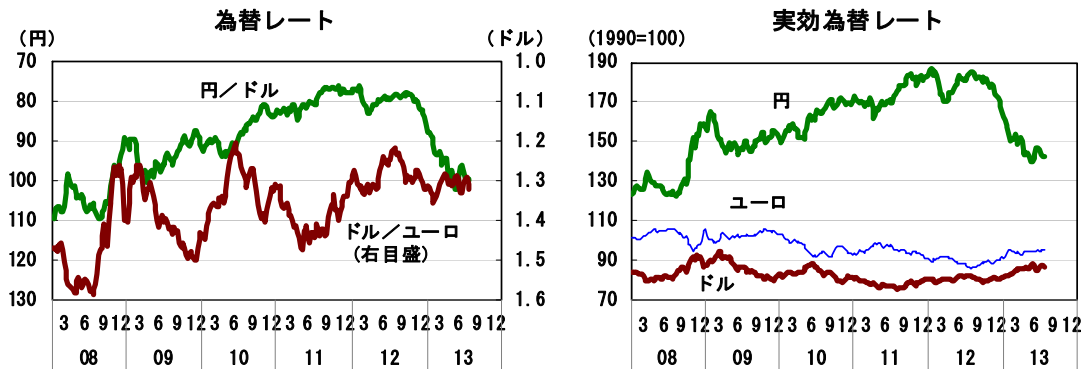
\* 大和総研のウェブサイトでは、「景気が見えるグラフ32(詳細版)」を公開しております。ご活用いただければ幸いです。  
<http://www.dir.co.jp/InfoManage/datarasc-s.html>

I. 国内景気

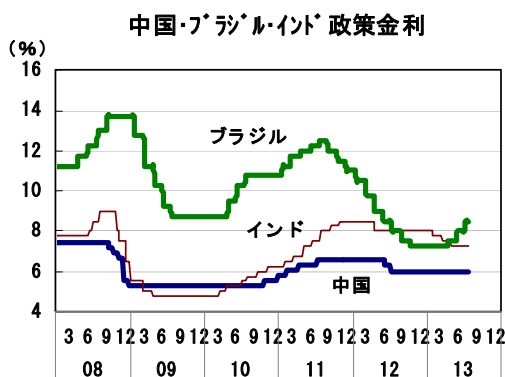




II. マーケット



\*1)米国 2008/12より0.00%~0.25%  
 \*2)日本 金融市場調整の操作目標をマネタリーベースへ変更(2013/4)



(出所) 当頁、全グラフのデータは、各国証券取引所、各国中央銀行等の公表データです。

Ⅲ. 海外経済

