

2013年4月1日 全5頁

【統計情報】景気が見えるグラフ32(2013年4月号)

データバンク室

[要約]

■ I. 国内景気

GDP統計／実質成長率……………4Q2次速報、わずかに上方修正
 鉱工業生産指数……………2月はほぼ横ばい
 日銀短観／業況判断DI……………大企業先行きはプラス転換を見込む
 景気動向指数CI……………先行指数は上向き
 設備投資動向……………機械受注前年並み続く
 消費総合指数……………4カ月連続上昇
 貿易収支……………赤字幅が拡大
 対米・対アジア輸出数量……………2月は両地域減少
 新設住宅着工……………2月は前月比でやや強めの数字
 首都圏マンション販売……………前年比マイナス幅は縮小気味
 物価動向……………企業物価（国内需要財）は前年比+2.8%
 マネーストック……………マネタリーベースは増加ペース拡大
 完全失業率……………2月悪化（上昇）は求職者増も一因
 有効求人倍率……………2月横ばい
 企業倒産件数……………前年比で改善続く
 日銀短観／資金繰り判断DI……………大企業、中小ともに横ばい

■ II. マーケット

為替レート	実効為替レート
日米株価指数	中国・ブラジル株価指数
日米欧政策金利	日米独国債流通利回り
中国・ブラジル・インド政策金利	商品指標（原油・金）

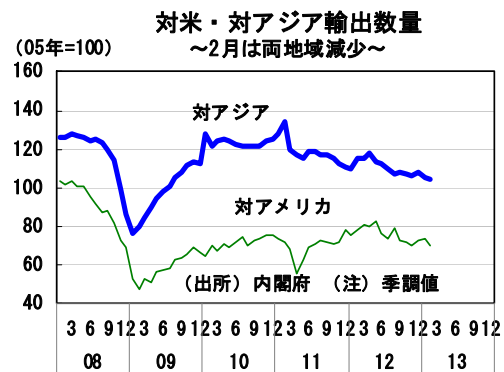
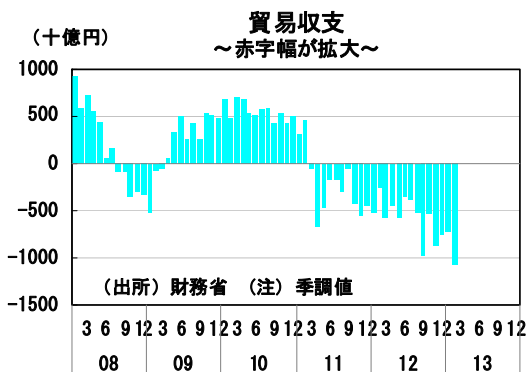
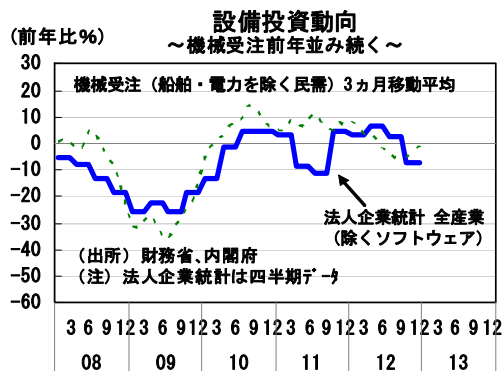
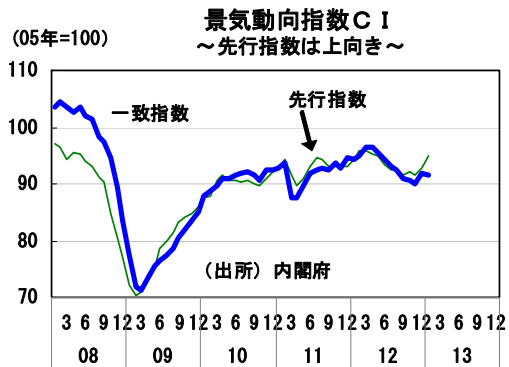
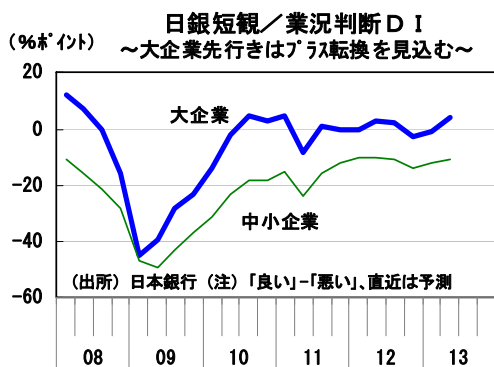
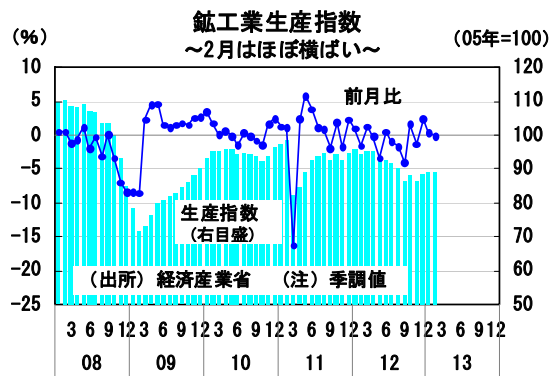
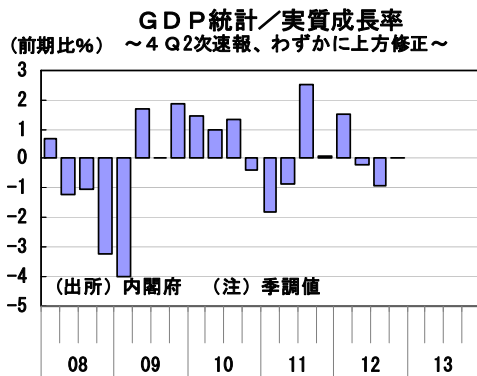
■ III. 海外経済

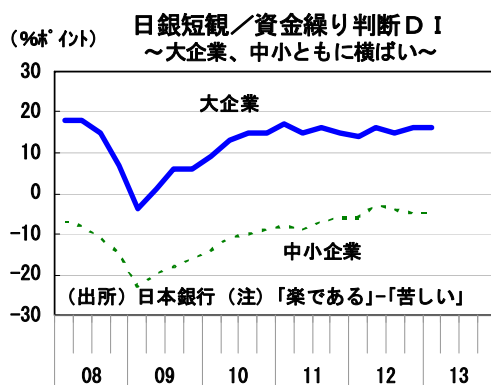
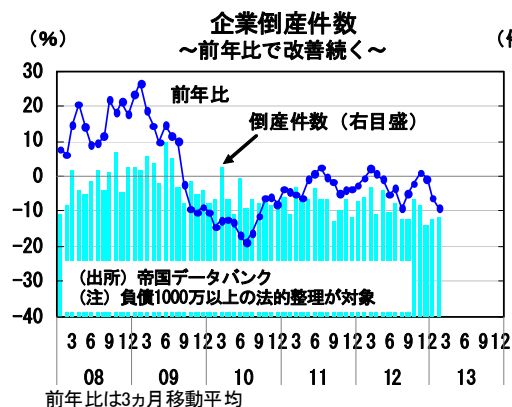
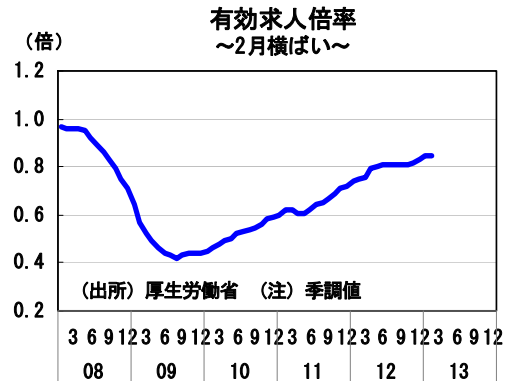
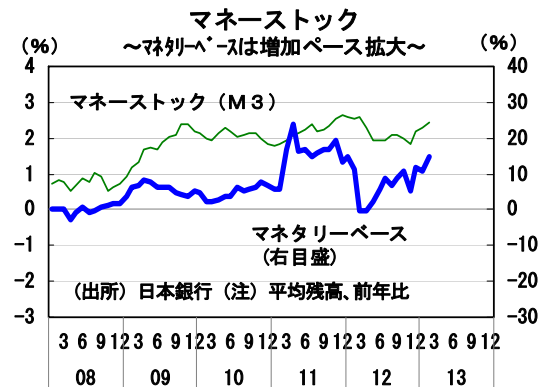
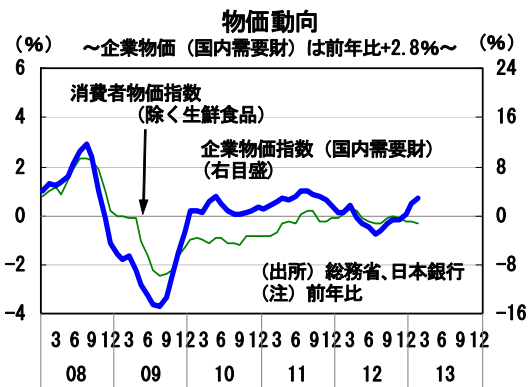
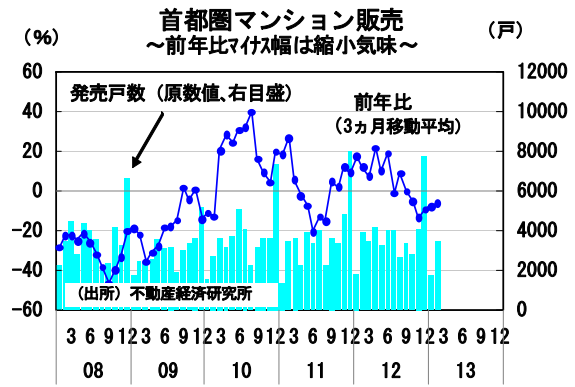
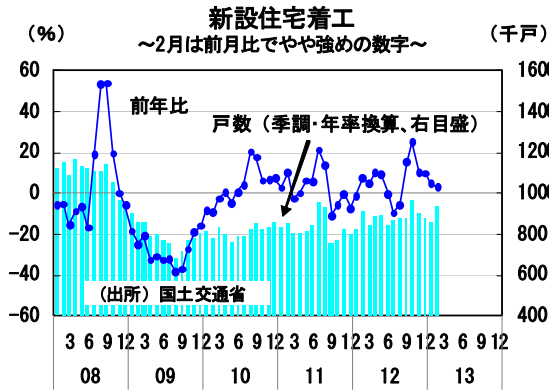
米国GDP／実質成長率……………確定値、プラス0.4%成長へ上方修正
 米国雇用統計……………雇用者数は、プラス23.6万人に大幅増
 米國小売売上高……………全体は、前月比1.1%増
 米国PCEデフレーター……………2月のコアデフレーターは、プラス1.3%
 中国GDP／実質成長率……………2012年は、プラス7.8%成長
 中国鉱工業生産……………プラス9.9%に鈍化
 中国消費者物価指数……………全体は、プラス3.2%に急上昇
 中国貿易統計……………輸出は、大幅な伸び続く

当資料は4月1日までの公表データで作成しています。

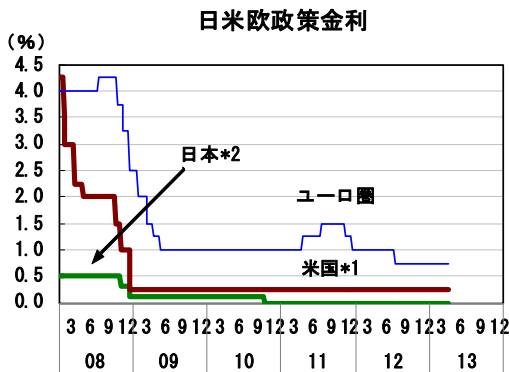
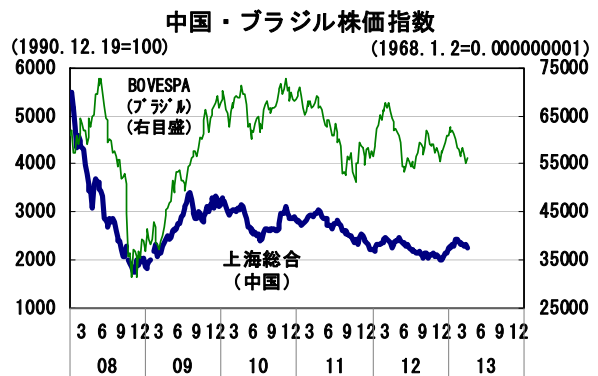
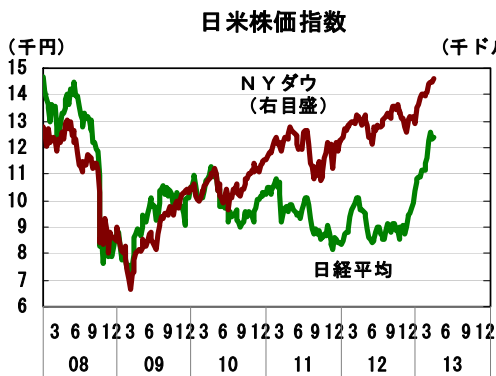
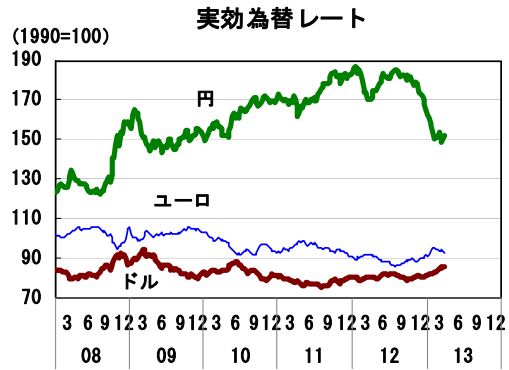
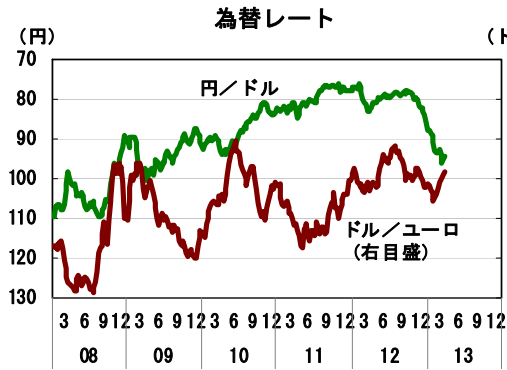
* 大和総研のウェブサイトでは、「景気が見えるグラフ32(詳細版)」を公開しております。ご活用いただければ幸いです。
<http://www.dir.co.jp/InfoManage/datarasc-s.html>

I. 国内景気

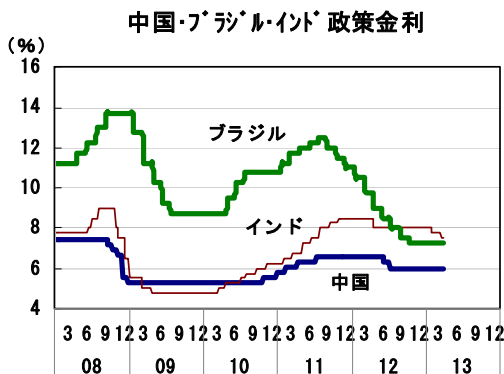
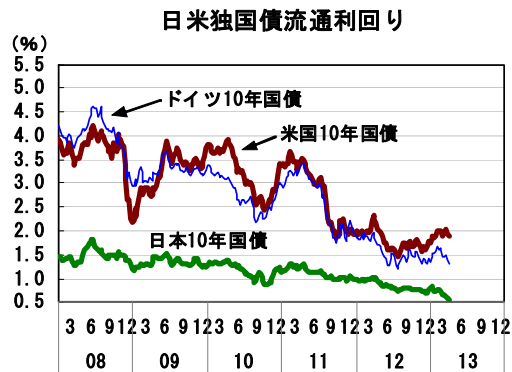




II. マーケット



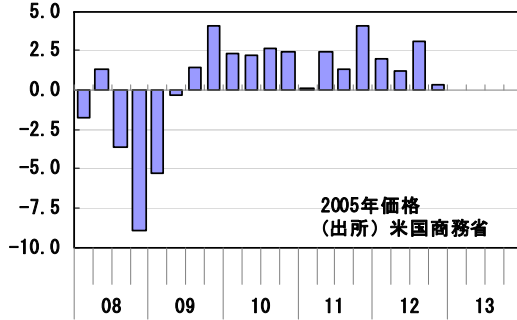
*1)米国 2008/12より0.00%~0.25%
*2)日本 2010/10より0.00%~0.10%



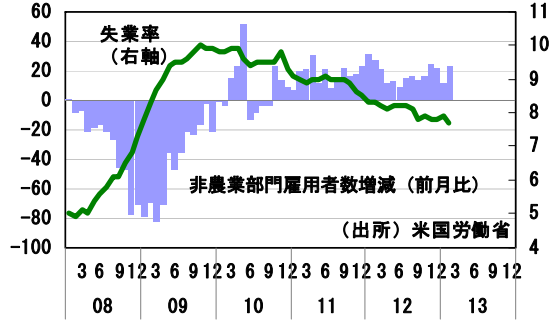
(出所) 当頁、全グラフのデータは、各国証券取引所、各国中央銀行等の公表データです。

Ⅲ. 海外経済

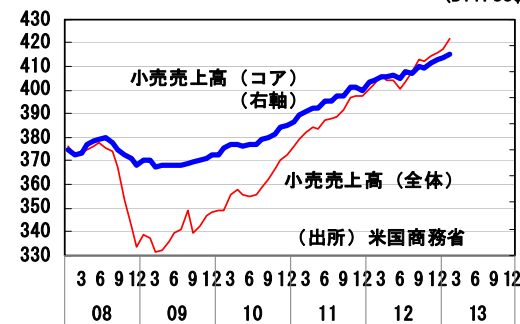
米国GDP／実質成長率
～確定値、プラス0.4%成長へ上方修正～



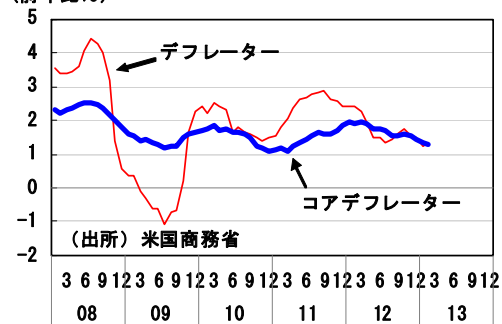
米国雇用統計
(万人)～雇員数は、プラス23.6万人に大幅増～(%)



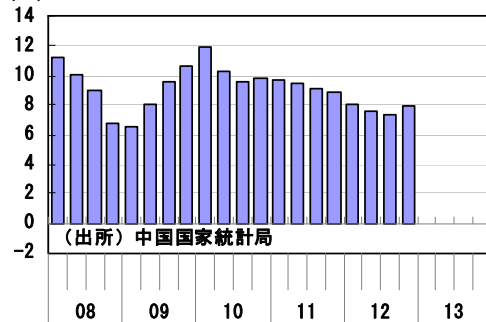
米國小売売上高
～全体は、前月比1.1%増～ (Bil. US\$)



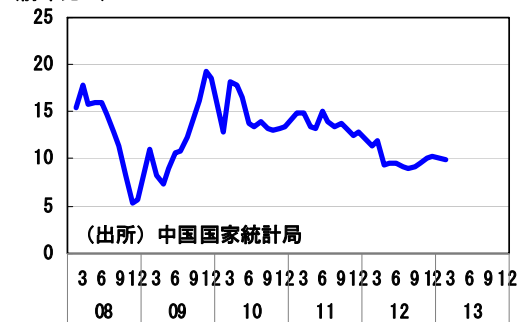
米国PCEデフレーター
～2月のコアデフレーターは、プラス1.3%～ (前年比%)



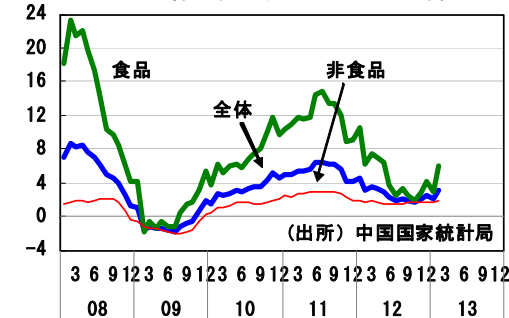
中国GDP／実質成長率
～2012年は、プラス7.8%成長～



中国鉱工業生産
～プラス9.9%に鈍化～ (前年比%)



中国消費者物価指数
～全体は、プラス3.2%に急上昇～ (前年比%)



中国貿易統計
～輸出は、大幅な伸び続く～ (100Mil. US\$)

