

2012年12月25日 全5頁

【統計情報】景気が見えるグラフ32(2012年12月号)

データバンク室

[要約]

■ I. 国内景気

GDP統計／実質成長率……………3Q2次速報も-0.9%
 鉱工業生産指数……………4カ月ぶりに上昇
 日銀短観／業況判断DI……………大企業4Q実績は悪化
 景気動向指数CI……………一致指数は7カ月連続下落
 設備投資動向……………機械受注は弱めの動き
 消費総合指数……………ここ3カ月は狭いレンジの動き
 貿易収支……………赤字幅は高水準
 地域別輸出数量……………ともに弱めの動き継続
 新設住宅着工……………エコポイント駆込み需要等で高い伸び
 首都圏マンション販売……………11月単月では前年比-15.1%
 物価動向……………両指数とも0%近辺続く
 マネーストック……………マネタリーベースの増加基調続く
 完全失業率……………横ばい気味
 有効求人倍率……………2カ月連続低下
 企業倒産件数……………ほぼ前年並みの水準
 日銀短観／資金繰り判断DI……………大企業改善、中小悪化

■ II. マーケット

為替レート	実効為替レート
日米株価指数	中国・ブラジル株価指数
日米欧政策金利	日米独国債流通利回り
中国・ブラジル・インド政策金利	商品指標(原油・金)

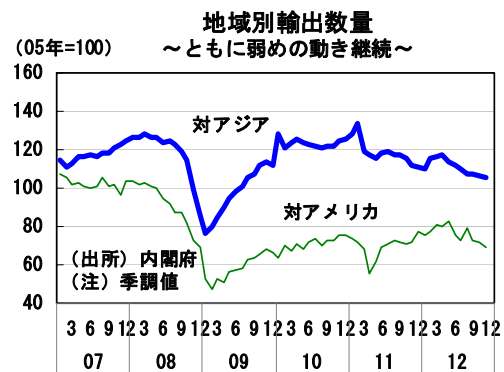
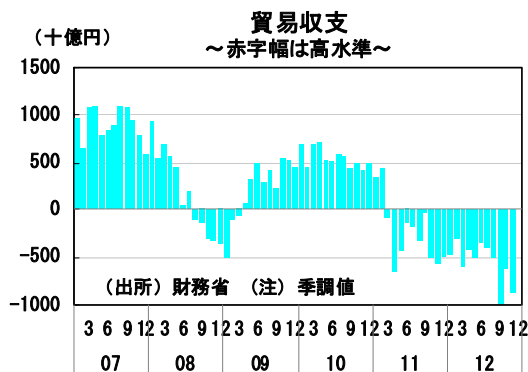
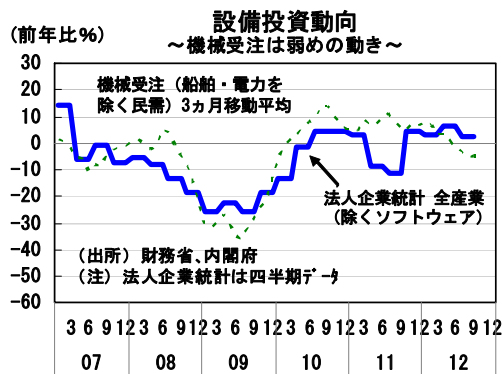
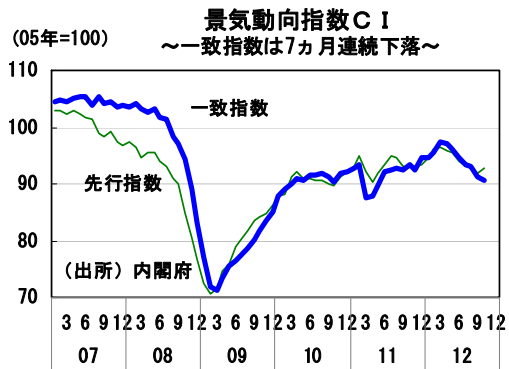
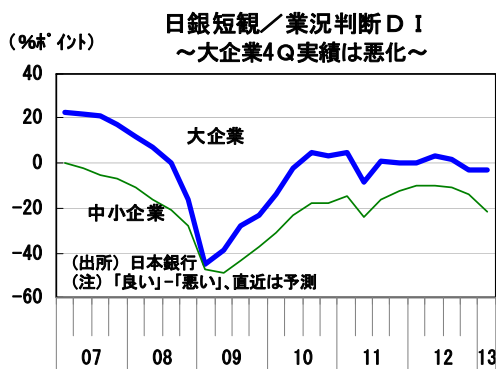
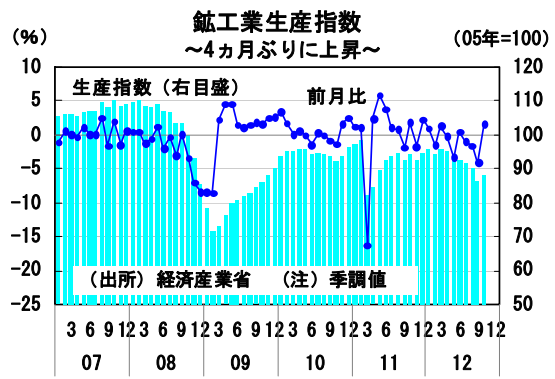
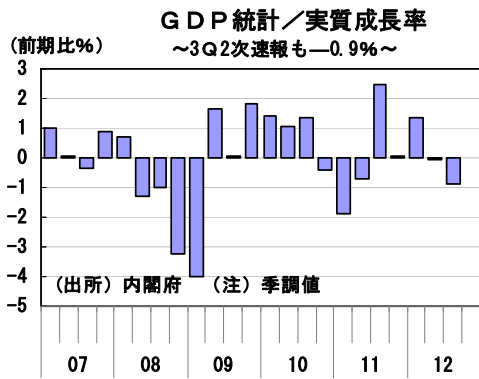
■ III. 海外経済

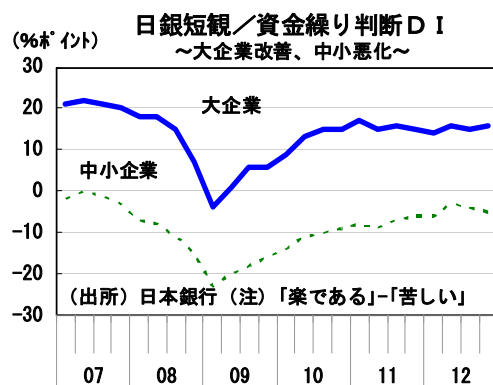
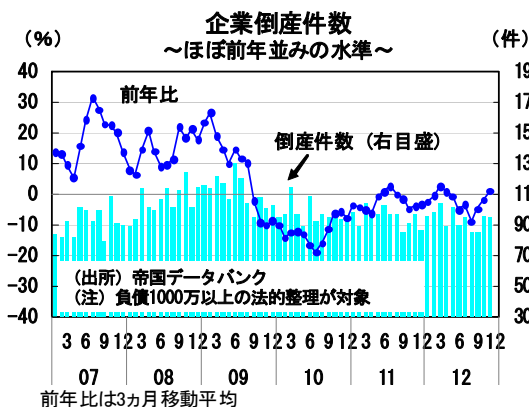
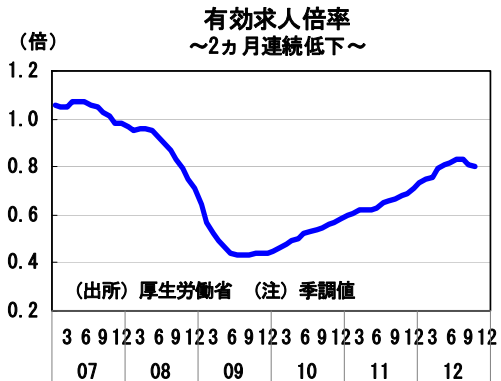
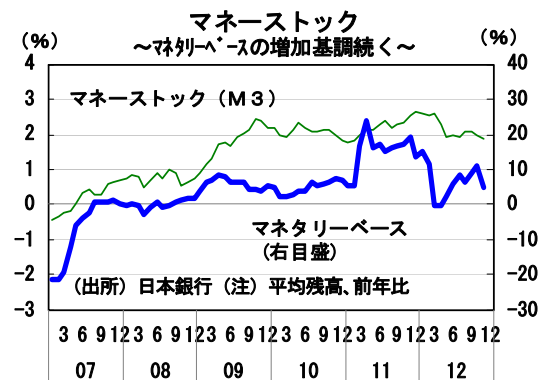
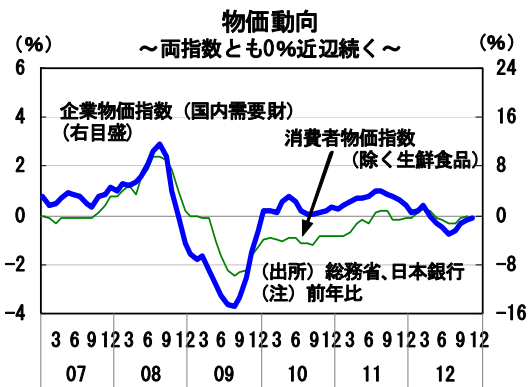
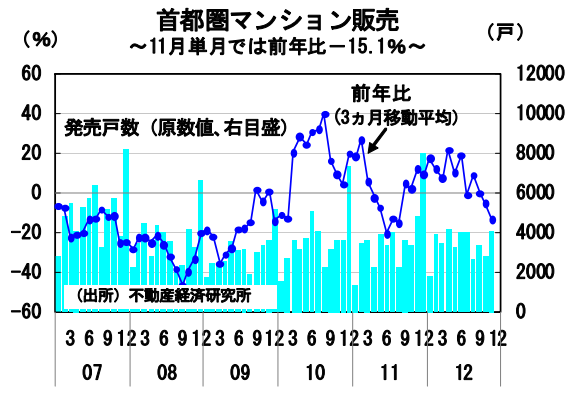
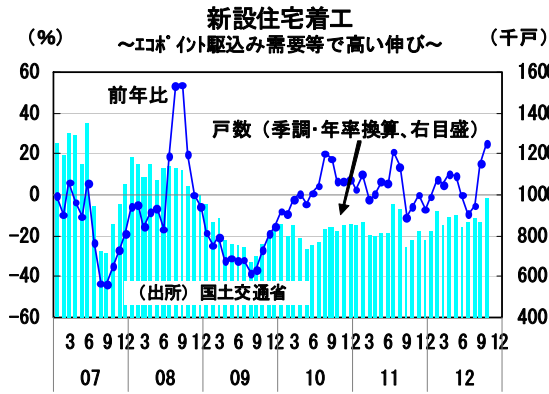
米国GDP／実質成長率……………確定値、プラス3.1%成長に上方修正
 米国ISM景気総合指数……………11月は49.5%で、3カ月ぶりに縮小
 中国GDP／実質成長率・CPI……………CPI、11月はプラス2.0%
 中国PMI景気指数……………11月は50.6%で、2カ月連続で拡大
 ユーロ圏GDP／実質成長率……………マイナス0.1%成長、マイナス成長続く
 ユーロ圏景況感指数……………11月は85.7で、9カ月ぶりに上昇
 ブラジル・インド・ロシアGDP／実質成長率
 韓国・台湾・マレーシアGDP／実質成長率

当資料は11月21日までの公表データで作成しています。

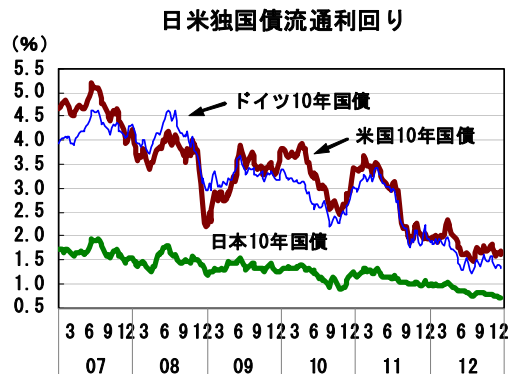
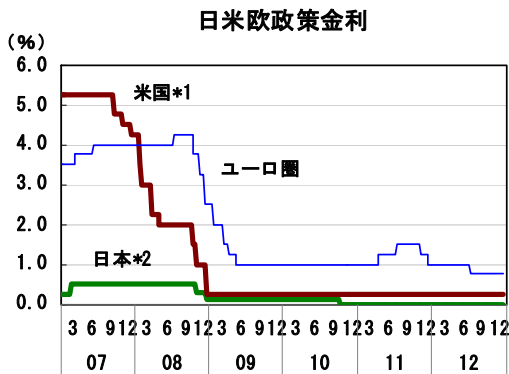
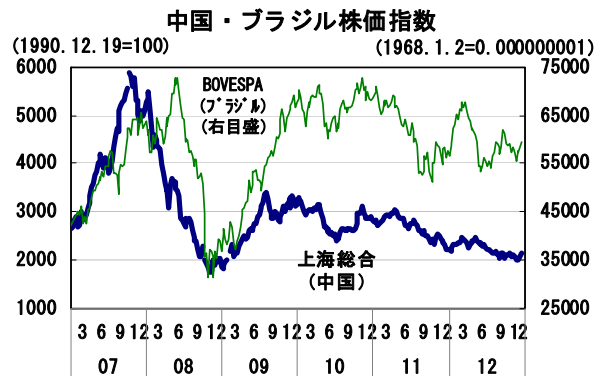
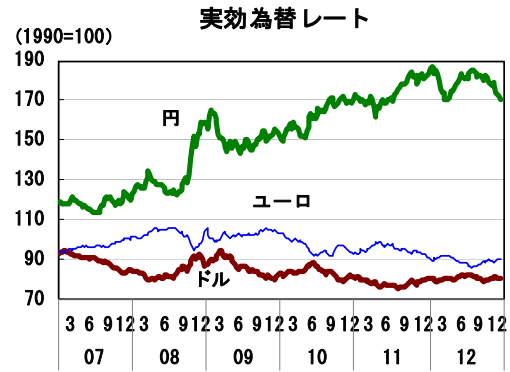
* 大和総研のウェブサイトでは、「景気が見えるグラフ32(詳細版)」を公開しております。ご活用いただければ幸いです。
<http://www.dir.co.jp/InfoManage/datarasc-s.html>

I. 国内景気

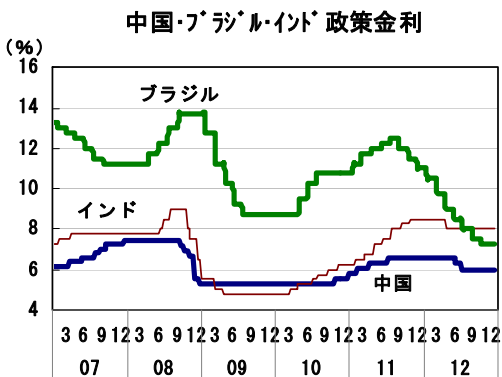




II. マーケット



*1) 米国 2008/12より0.00%~0.25%
 *2) 日本 2010/10より0.00%~0.10%



(出所) 当頁、全グラフのデータは、各国証券取引所、各国中央銀行等の公表データです。

Ⅲ. 海外経済

