

2012年11月22日 全5頁

## 【統計情報】景気が見えるグラフ32(2012年11月号)

データバンク室

## [要約]

## ■ I. 国内景気

GDP統計／実質成長率……………3Q1次速報は-0.9%  
 鉱工業生産指数……………3カ月連続で下落  
 日銀短観／業況判断DI……………大企業はわずかに悪化  
 景気動向指数CI……………景気は後退局面入りの可能性  
 設備投資動向……………機械受注は弱含み  
 消費総合指数……………やや弱い動き  
 貿易収支……………赤字続く  
 地域別輸出数量……………弱めの動き続く  
 新設住宅着工……………9月は前月比で多少下落  
 首都圏マンション販売……………10月移動平均は前年割れ  
 物価動向……………両指数とも0%近辺  
 マネーストック……………マネーストックの伸びは穏やかなまま  
 完全失業率……………9月は横ばい  
 有効求人倍率……………低下は3年2カ月ぶり  
 企業倒産件数……………低下(改善)幅は徐々に縮小  
 日銀短観／資金繰り判断DI……………大企業、中小ともにわずかに悪化

## ■ II. マーケット

為替レート	実効為替レート
日米株価指数	中国・ブラジル株価指数
日米欧政策金利	日米独国債流通利回り
中国・ブラジル・インド政策金利	商品指標(原油・金)

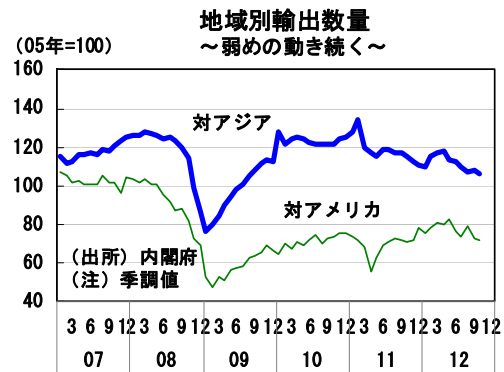
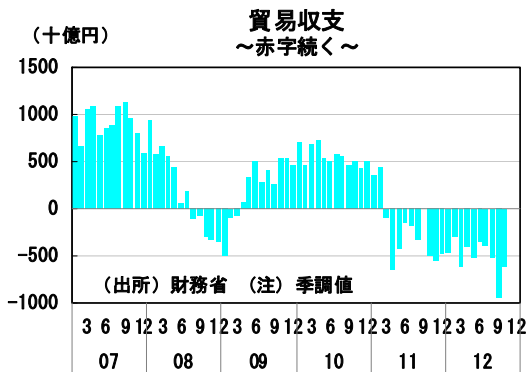
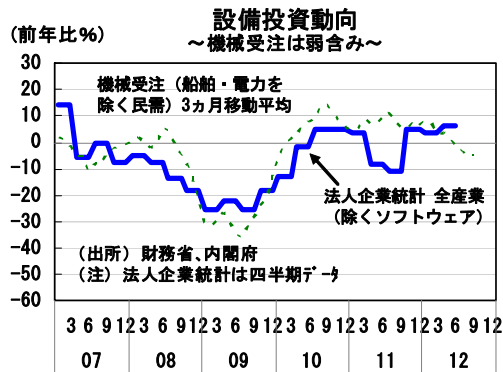
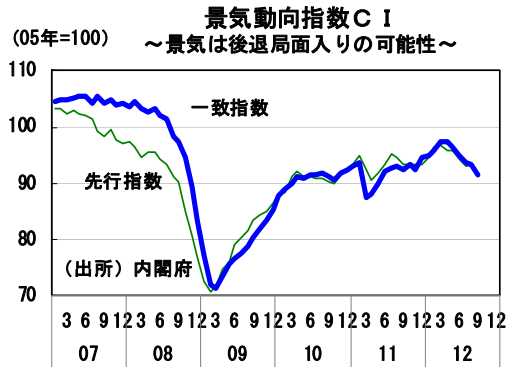
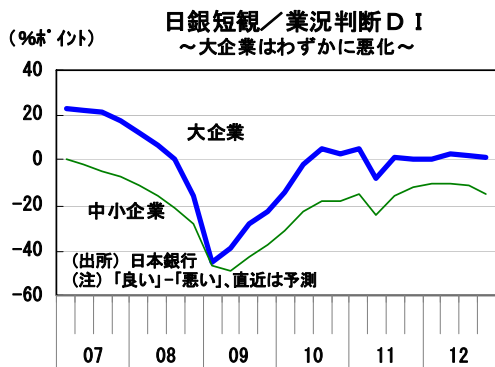
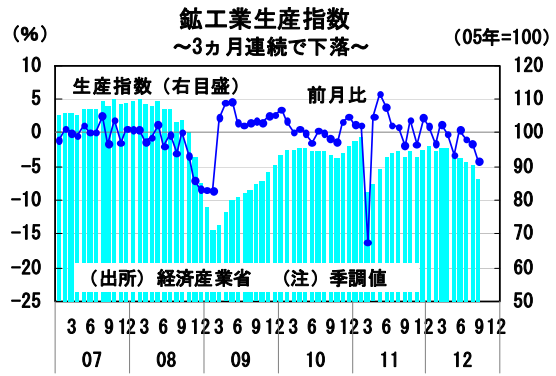
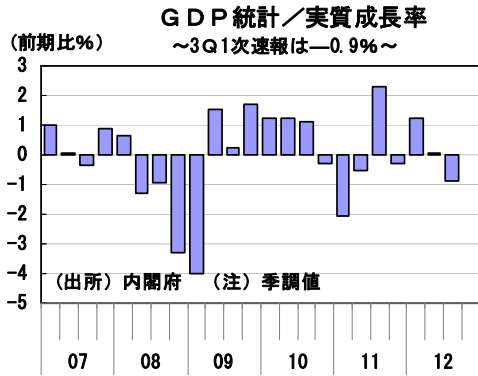
## ■ III. 海外経済

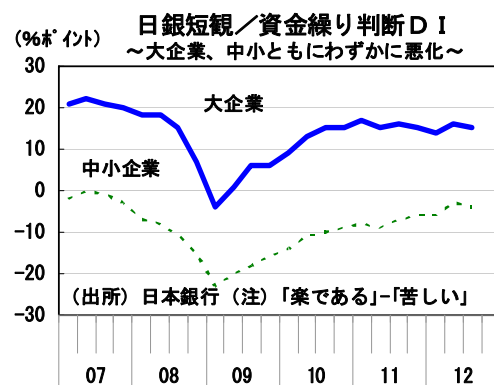
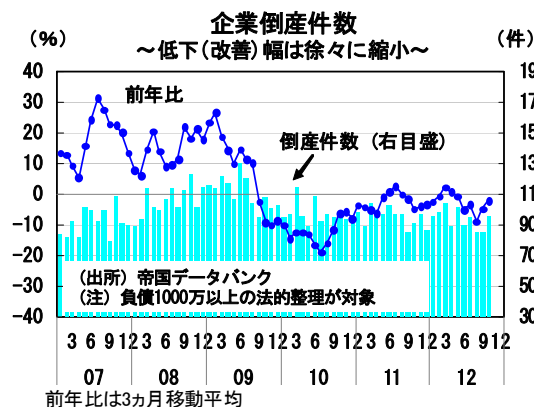
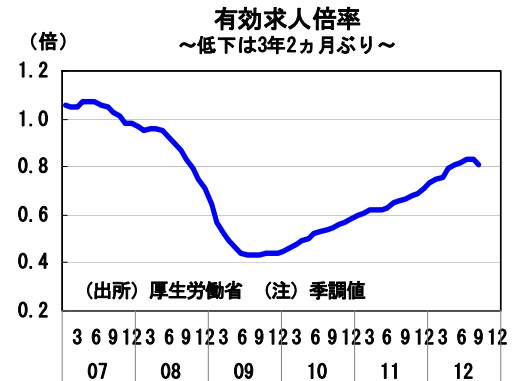
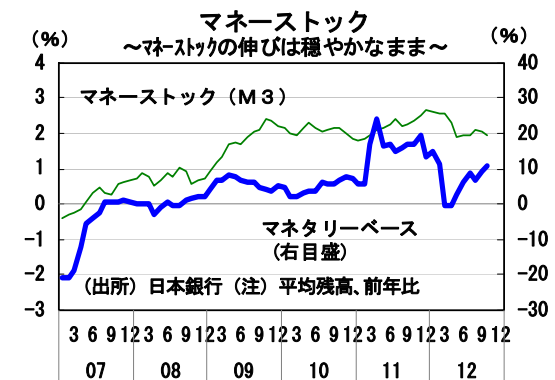
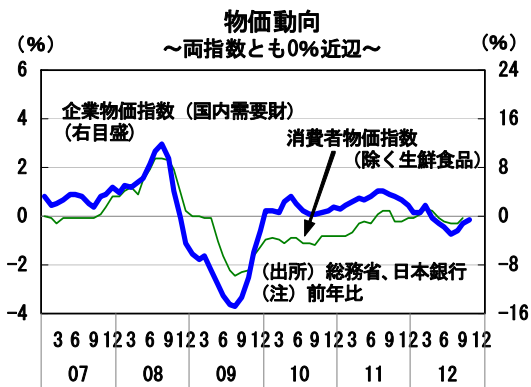
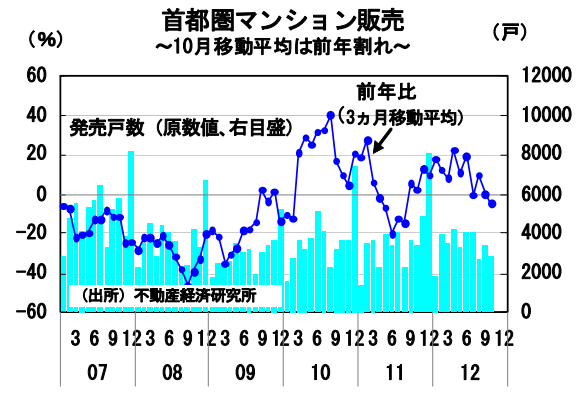
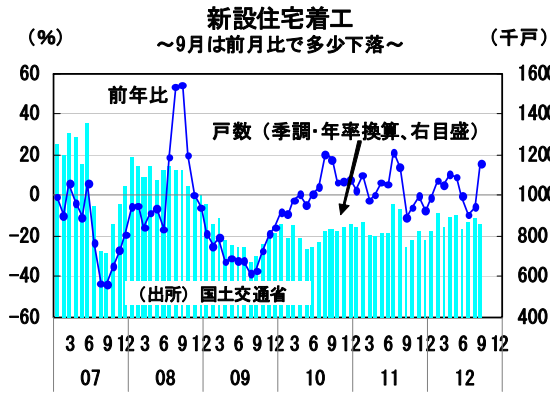
米国GDP／実質成長率……………速報値、プラス2.0%成長に改善  
 米国ISM景気総合指数……………10月は51.7%で、2カ月連続で拡大  
 中国GDP／実質成長率・CPI……………CPI、10月はプラス1.7%  
 中国PMI景気指数……………10月は50.2%で、3カ月ぶりに拡大  
 ユーロ圏GDP／実質成長率……………マイナス0.1%成長、マイナス成長続く  
 ユーロ圏景況感指数……………10月は84.5で、低下続く  
 ブラジル・インド・ロシアGDP／実質成長率  
 韓国・台湾・マレーシアGDP／実質成長率

当資料は11月21日までの公表データで作成しています。

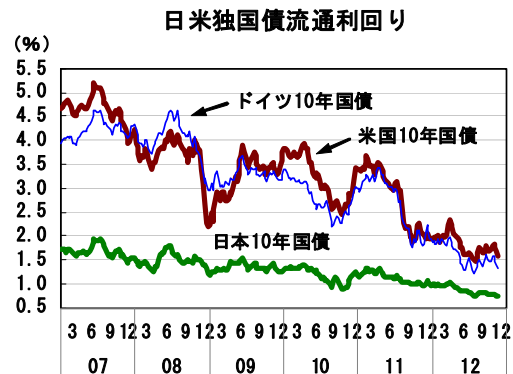
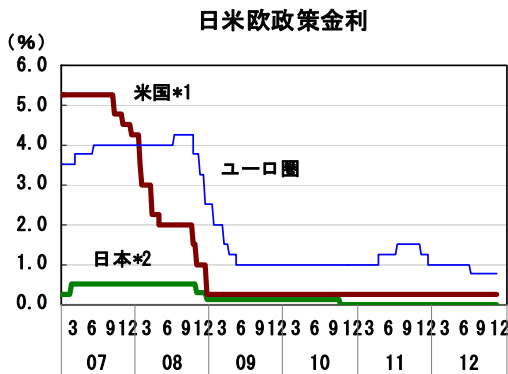
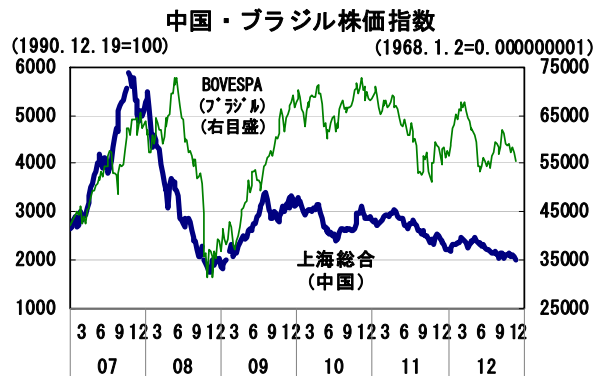
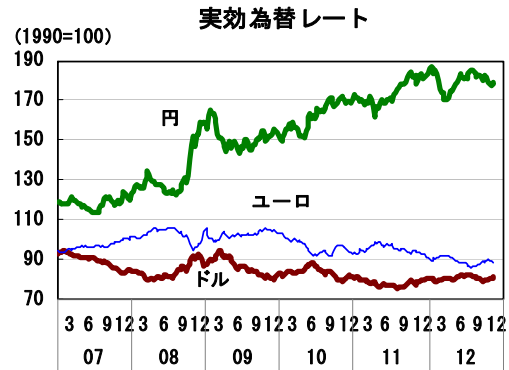
\* 大和総研のウェブサイトでは、「景気が見えるグラフ32(詳細版)」を公開しております。ご活用いただければ幸いです。  
<http://www.dir.co.jp/InfoManage/datarasc-s.html>

I. 国内景気

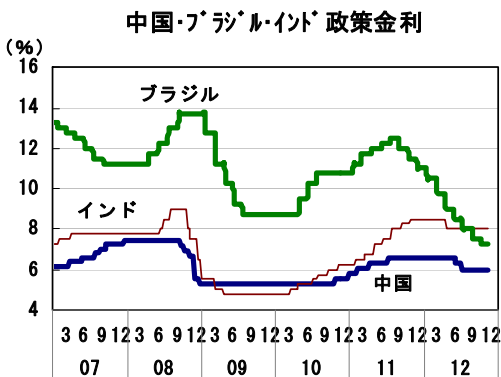




II. マーケット



\*1) 米国 2008/12より0.00%~0.25%  
\*2) 日本 2010/10より0.00%~0.10%



(出所) 当頁、全グラフのデータは、各国証券取引所、各国中央銀行等の公表データです。

Ⅲ. 海外経済

