

2015年3月3日 全9頁

【統計情報】 グラフと表で見る株式市場（2015年3月号）

データバンク課

[目次]

■ 1. 国内株式市場規模	1
■ 2. 国内株価指数ランキング	2
■ 3. 国内株式指標グラフ	3
■ 4. 国内株式需給グラフ	5
■ 5. 海外株価指数ランキング	7
■ 6. 海外株価指数グラフ	8

* 大和総研のウェブサイトでは、統計情報レポート「暮らしが見えるグラフ24」を公開しております。
ご活用いただければ幸いです。 http://www.dir.co.jp/InfoManage/pdf/DI04_LIFE24.pdf

1. 国内株式市場規模

取引所/市場	売買高 (千株)	売買代金 (百万円)	時価総額 (百万円)	上場会社数 (社)
国内株式市場計	60,252,550	59,169,379	568,469,844	3,589
東証合計	60,203,013	59,155,885	567,328,148	3,460
第1部	52,335,427	55,266,100	547,883,283	1,859
第2部	3,162,453	695,361	6,421,054	549
マザーズ	1,328,554	1,866,062	3,246,415	201
ジャスダック	3,376,575	1,328,358	9,767,676	841

(備考) 国内株式市場計は東証・名証・福証・札証の合計値、時価総額・上場会社数は重複上場を除く
売買高・売買代金は2015年2月累計値、時価総額・上場会社数は2015年2月末値、概算ベース
(出所) 東京証券取引所等公表データより大和総研作成

2. 国内株価指数ランキング (2015/2 末現在)

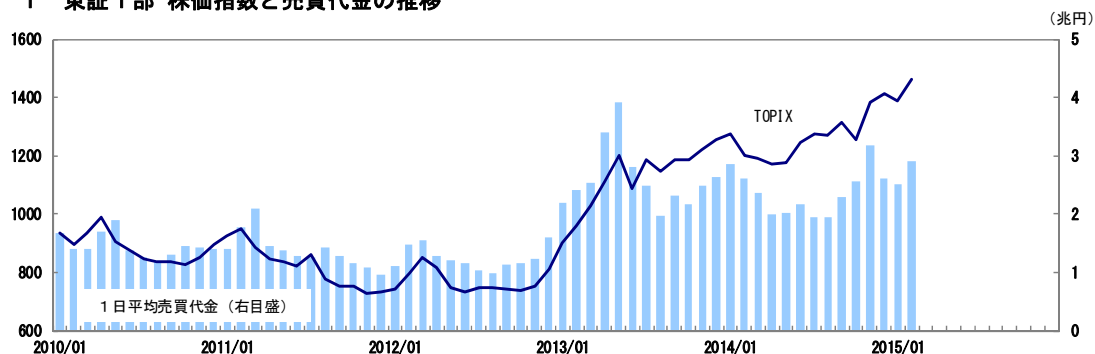
(騰落率の単位 : %)

順位	指数名	区分	月末値	騰落率1ヵ月	騰落率1年	騰落率3年	騰落率10年
1	TOPIX-17 (銀行)	業種別	135.80	16.65	22.90	74.42	▲ 26.70
2	D S I 大型金融株	スタイル指数	188.92	15.67	25.64	94.04	▲ 5.86
3	TOPIX-17 (金融 (除く銀行))	業種別	128.29	13.76	21.53	99.02	▲ 24.19
4	TOPIX-17 (不動産)	業種別	352.87	11.71	10.85	107.66	89.85
5	TOPIX-17 (商社・卸売)	業種別	291.04	11.28	13.11	36.20	51.50
6	TOPIX-17 (鉄鋼・非鉄)	業種別	251.17	10.00	19.16	45.16	13.04
7	TOPIX Core30	規模別	775.22	9.73	21.99	75.66	7.21
8	D S I 大型バリュー	スタイル指数	541.03	9.59	27.67	85.80	88.66
9	D S I 総合バリュー	スタイル指数	579.34	9.05	27.96	86.12	90.88
10	TOPIX-17 (エネルギー資源)	業種別	131.71	8.58	4.38	4.08	▲ 18.31
11	TOPIX 100	規模別	1,001.17	8.31	24.54	77.36	20.90
12	TOPIX 500	規模別	1,191.87	8.01	25.96	82.56	28.52
13	JPX日経インデックス400	東証上場銘柄	13,826.67	7.77	26.02	83.31	-
14	TOPIX	市場1部	1,523.85	7.69	25.77	82.29	29.42
15	TOPIX-17 (電機・精密)	業種別	160.71	7.54	29.26	79.70	26.03
16	TOPIX Mid400	規模別	1,690.70	7.39	28.94	93.44	45.11
17	TOPIX-17 (小売)	業種別	177.97	6.74	32.29	90.18	45.87
18	TOPIX-17 (情報通信・サービス)	業種別	164.76	6.62	19.67	103.78	48.19
19	D S I 大型産業株	スタイル指数	320.36	6.59	28.68	93.23	73.75
20	TOPIX-17 (建設・資材)	業種別	213.60	6.54	22.31	82.58	35.45
21	TOPIX Large70	規模別	1,449.90	6.48	28.12	79.88	42.71
22	D S I 大型グロース	スタイル指数	158.28	6.39	28.64	99.87	28.08
23	日経225	市場1部	18,797.94	6.36	26.66	93.33	60.11
24	D S I 総合 (除く金融)	スタイル指数	330.42	6.25	28.28	93.78	71.57
25	TOPIX-17 (自動車・輸送機)	業種別	249.73	6.21	29.47	104.83	84.32
26	D S I 総合グロース	スタイル指数	162.07	6.10	27.91	100.53	25.96
27	TOPIX-17 (運輸・物流)	業種別	176.46	6.03	40.20	93.42	42.03
28	TOPIX-17 (素材・化学)	業種別	201.19	5.73	41.23	86.44	45.00
29	D S I 小型バリュー	スタイル指数	998.96	5.25	29.76	90.79	117.43
30	TOPIX Small	規模別	1,720.12	4.48	23.84	79.33	43.37
31	TOPIX-17 (機械)	業種別	324.67	4.30	20.89	78.95	90.63
32	TOPIX-17 (食品)	業種別	278.12	4.06	32.21	96.16	99.14
33	TOPIX-17 (医薬品)	業種別	194.22	3.92	29.84	95.31	63.97
34	JASDAQ INDEX	新興市場	108.47	3.84	9.22	111.61	13.59
35	D S I 小型グロース	スタイル指数	215.37	3.53	21.77	107.33	25.26
36	東証2部株価指数	市場2部	4,556.88	2.04	26.86	91.31	30.95
37	東証REIT指数	不動産投信	1,905.61	1.01	26.63	98.91	29.17
38	東証マザーズ指数	新興市場	880.65	▲ 0.48	5.19	125.14	▲ 53.44
39	TOPIX-17 (電力・ガス)	業種別	78.02	▲ 2.22	13.01	25.86	▲ 33.24

(出所) 東京証券取引所等公表データより大和総研作成

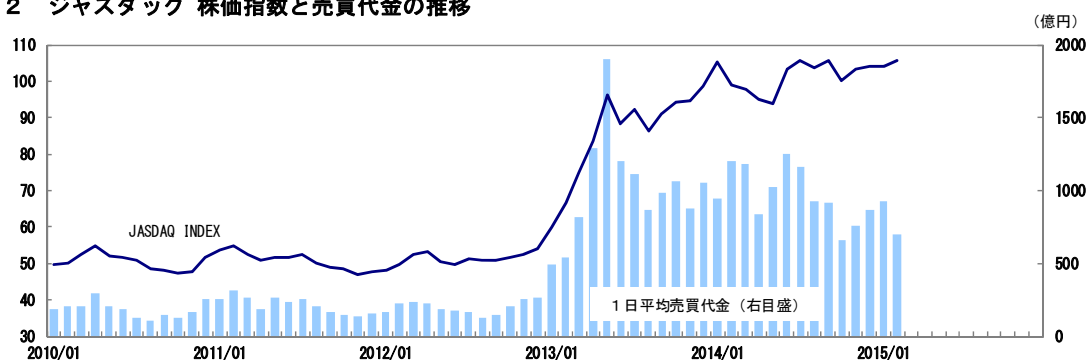
3. 国内株式指標グラフ

3. 1 東証1部 株価指数と売買代金の推移



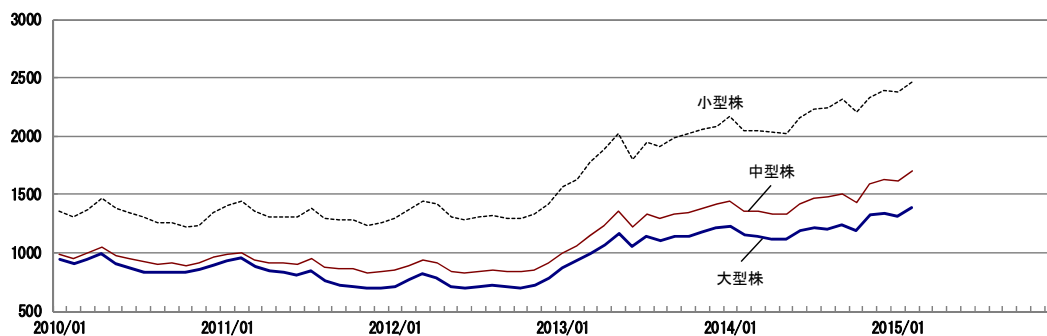
(出所) 東京証券取引所

3. 2 ジャスダック 株価指数と売買代金の推移



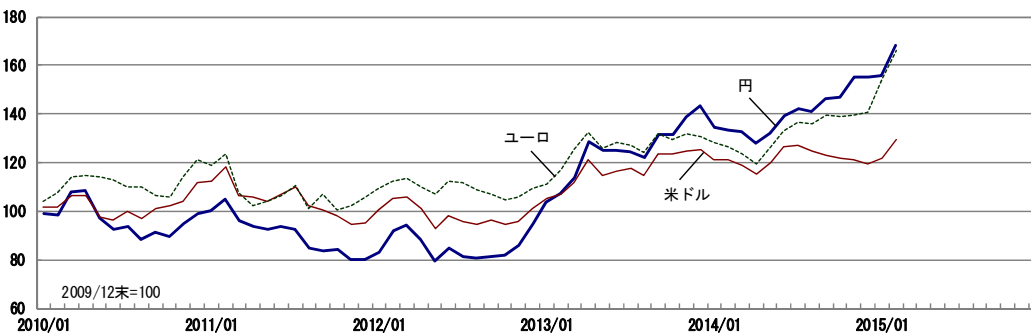
(出所) 東京証券取引所

3. 3 東証1部 規模別株価指数の推移



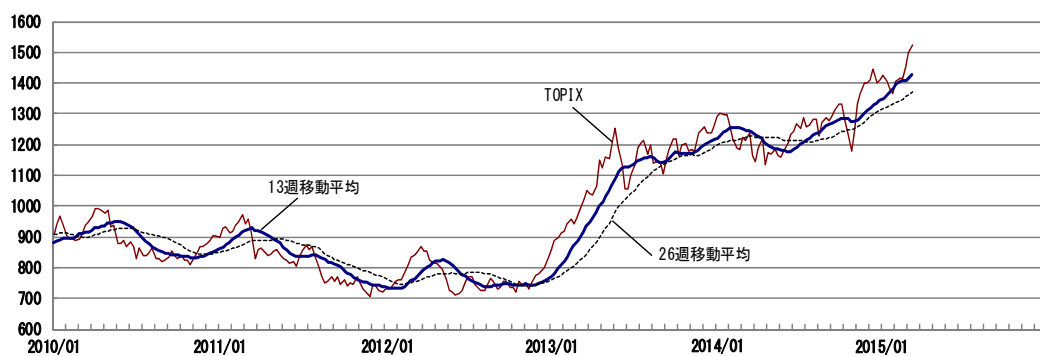
(出所) 東京証券取引所

3. 4 ドル・ユーロ換算したTOPIXの推移



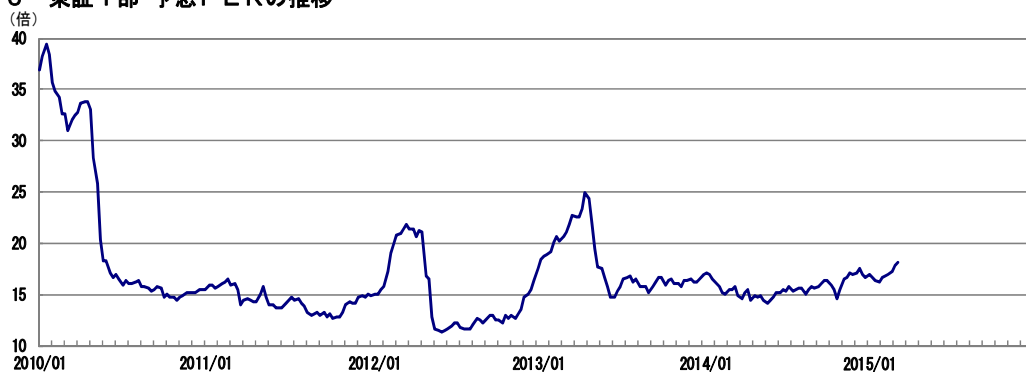
(出所) 東京証券取引所・日本銀行より大和総研作成

3. 5 TOPIX・13週移動平均・26週移動平均



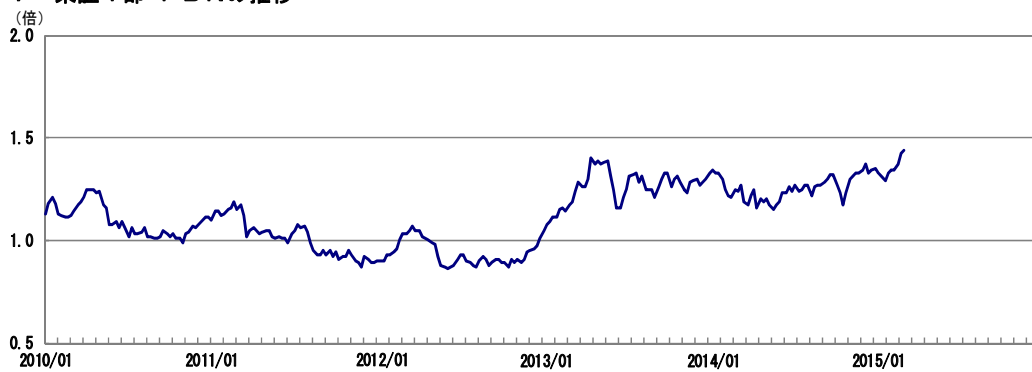
(出所) 東京証券取引所、移動平均は東京証券取引所より大和総研算出

3. 6 東証1部 予想PERの推移



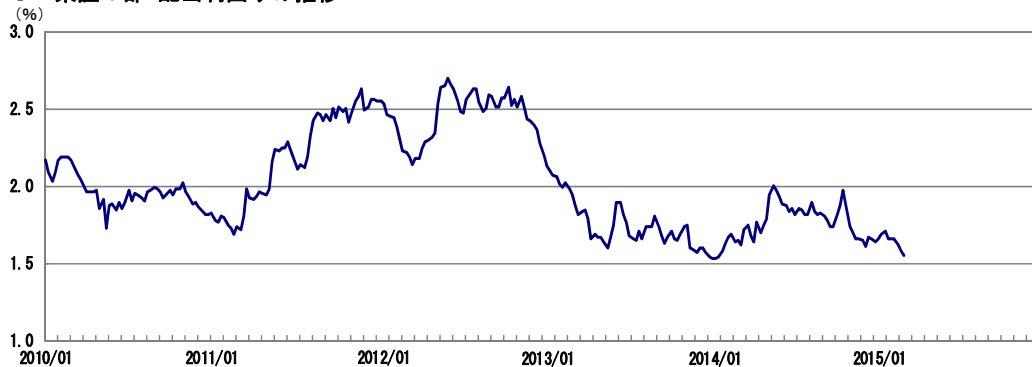
(出所) 東京証券取引所・東洋経済新報社より大和総研算出

3. 7 東証1部 PBRの推移



(出所) 東京証券取引所・東洋経済新報社より大和総研算出

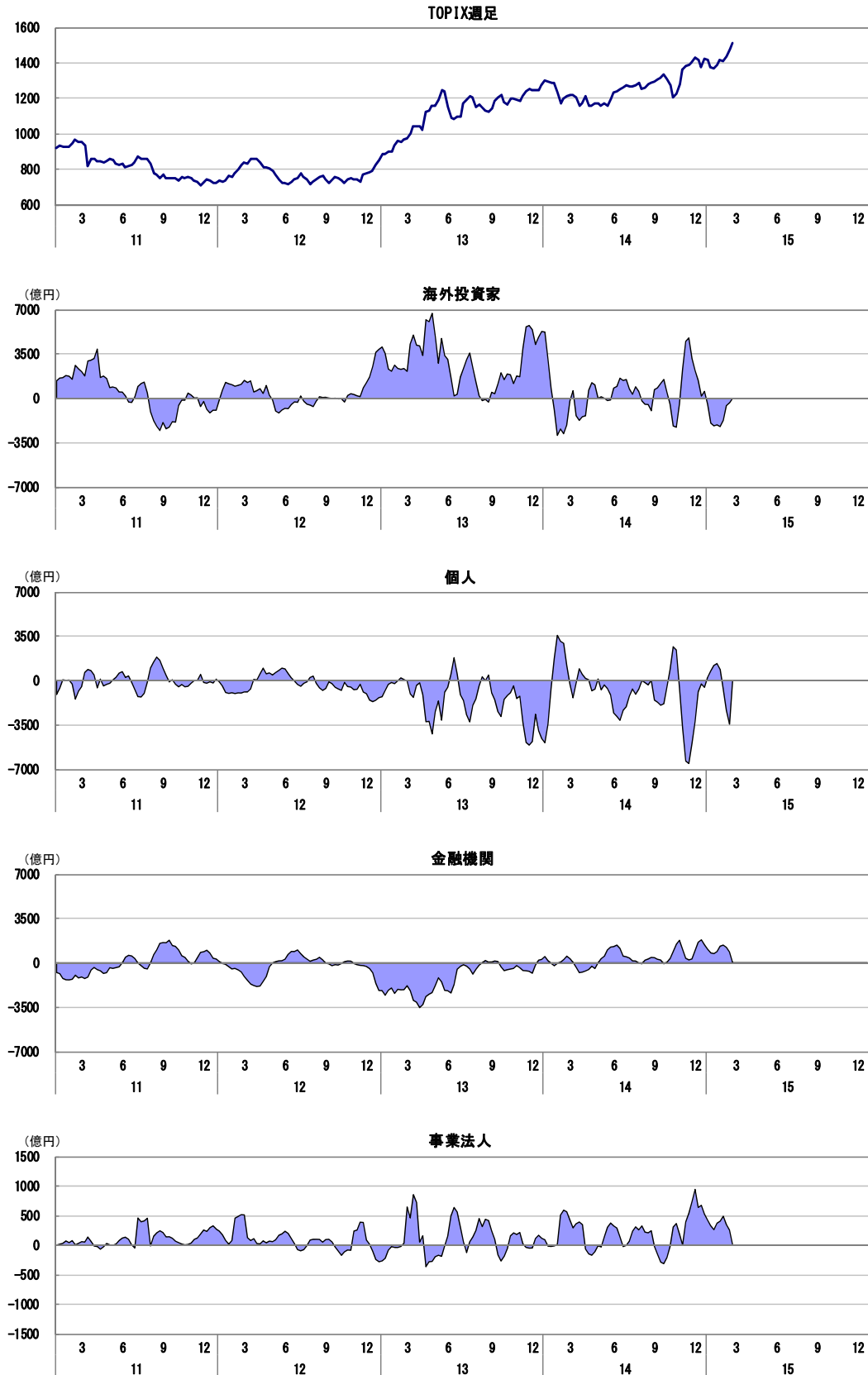
3. 8 東証1部 配当利回りの推移



(出所) 東京証券取引所・東洋経済新報社より大和総研算出

4. 国内株式需給グラフ

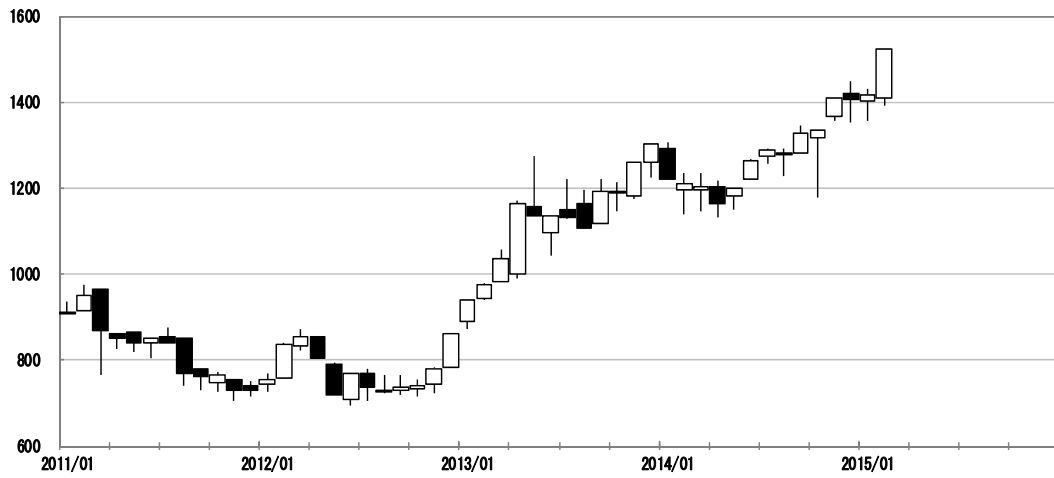
4. 1 投資部門別株式売買状況（買越額、4週移動平均）



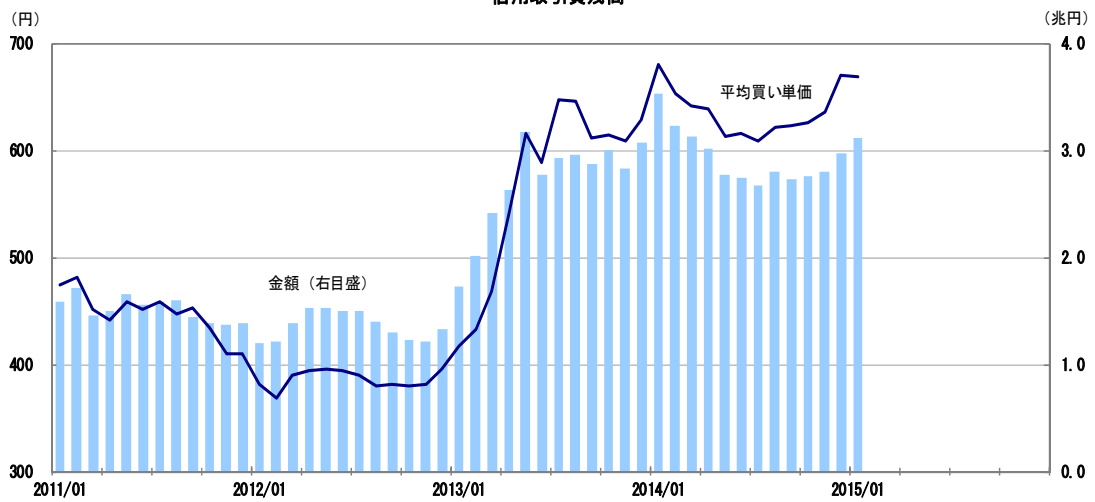
(出所) 東京証券取引所より大和総研作成

4. 2 その他需給動向

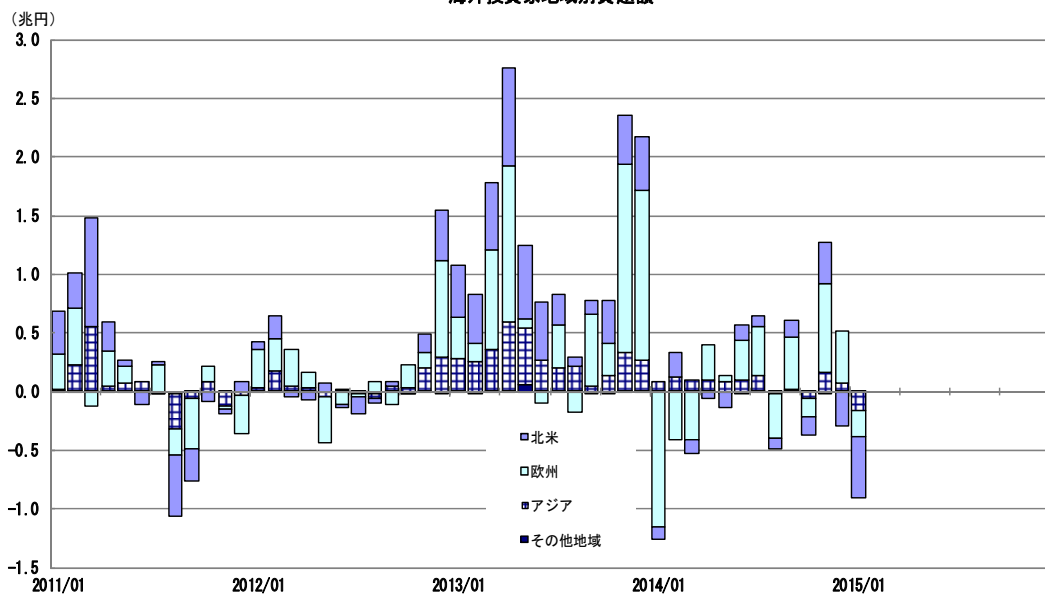
TOPIX月足



信用取引買残高



海外投資家地域別買越額



(出所) 東京証券取引所

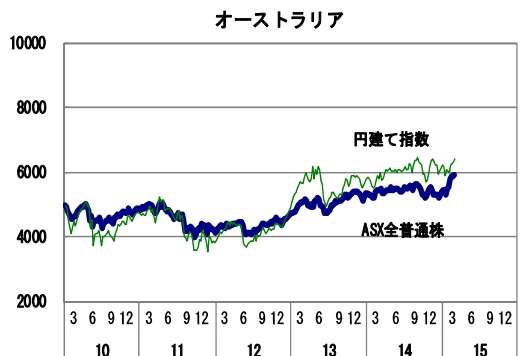
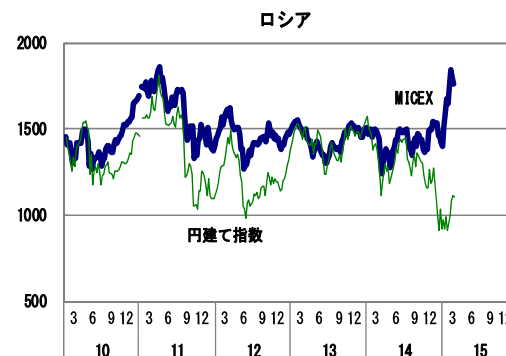
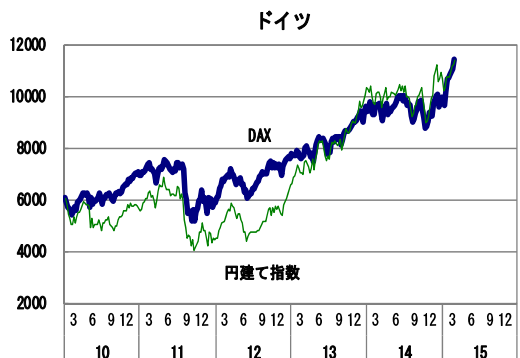
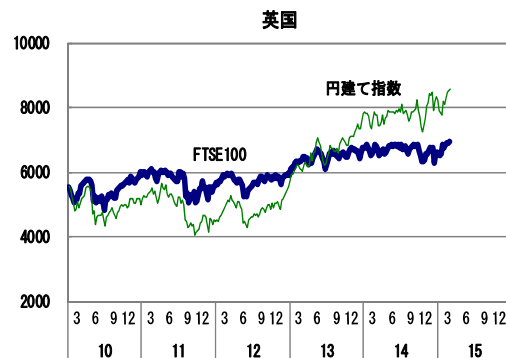
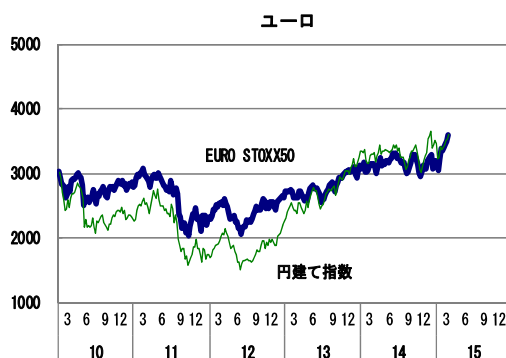
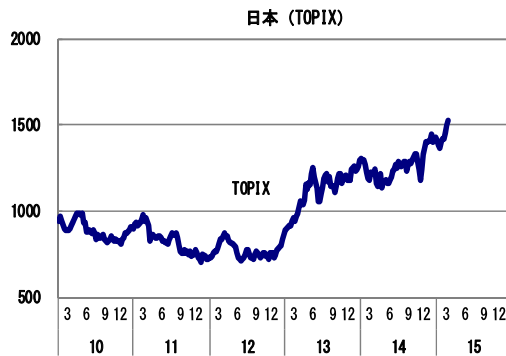
5. 海外株価指数ランキング (2015/2 末現在)

(騰落率の単位 : %)

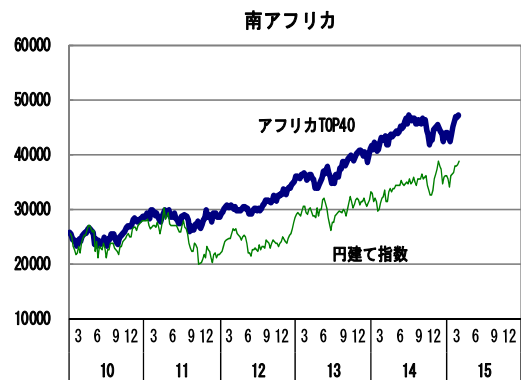
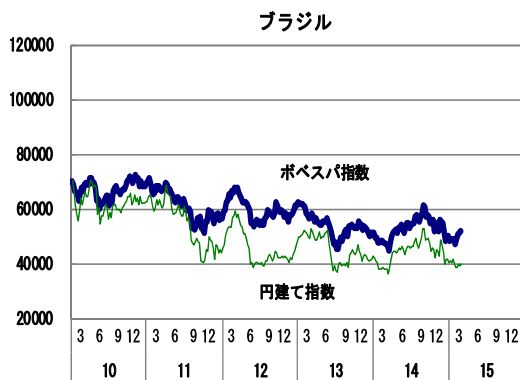
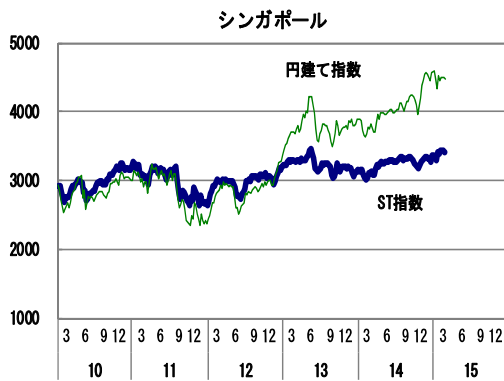
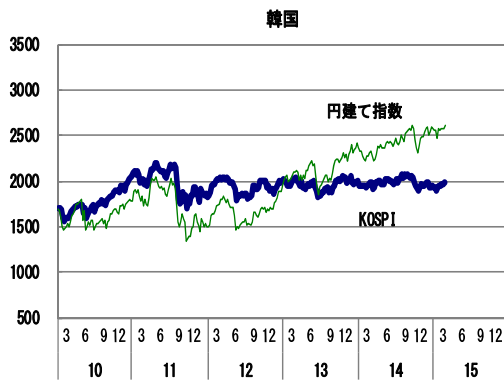
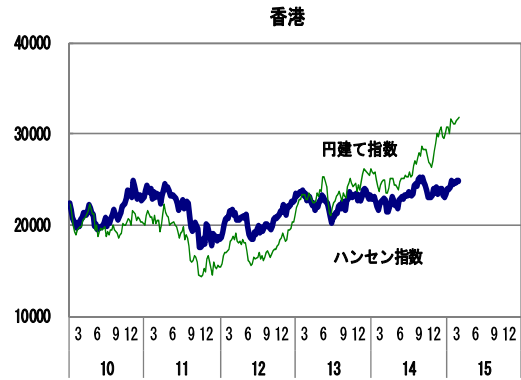
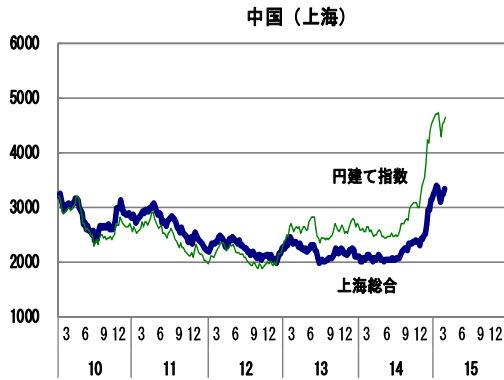
順位	指数名	国名等	月末値	騰落率 1か月	騰落率 1年	騰落率 3年	騰落率 1年 (円建)	騰落率 3年 (円建)
1	創業板指数	中国	1,928.0	14.7	34.4	162.2	52.9	289.1
2	メルパル指数	アルゼンチン	9,601.6	13.1	66.0	262.6	77.0	167.2
3	ボベスパ指数	ブラジル	51,583.1	10.0	9.5	▲ 21.6	3.9	▲ 31.3
4	F T S E M I B 指数	イタリア	22,337.8	8.9	9.3	36.6	4.5	68.0
5	メキシコボルサ指数	メキシコ	44,190.2	7.9	13.9	16.9	17.9	47.9
6	MAマドリード指数	スペイン	1,132.9	7.7	9.5	32.9	4.7	63.5
7	東証株価指数	日本	1,523.9	7.7	25.8	82.3	25.8	82.3
8	C A C 40 指数	フランス	4,951.5	7.5	12.3	43.4	7.4	76.4
9	S M I 指数	スイス	9,014.5	7.5	6.4	47.5	15.9	104.6
10	ストックホルム30指数	スウェーデン	1,691.0	7.5	23.5	53.5	12.1	76.9
11	EURO STOXX 50指数	ユーロ	3,599.0	7.4	14.3	43.3	9.3	76.2
12	ナスダック総合指数	米国	4,963.5	7.1	15.2	67.3	34.8	147.3
13	M I C E X 指数	ロシア	1,759.0	6.8	21.8	10.1	▲ 16.1	▲ 23.1
14	D A X 指数	ドイツ	11,401.7	6.6	17.6	66.3	12.5	104.6
15	A S X 全普通株指数	オーストラリア	5,898.5	6.2	8.9	34.4	11.0	43.7
16	S & P 総合500種	米国	2,104.5	5.5	13.2	54.1	32.4	127.8
17	アフリカTOP 40指数	南アフリカ	47,161.8	4.5	10.3	54.4	19.9	48.2
18	ハンセンH株指数	香港	12,185.9	4.0	23.2	3.0	44.2	52.4
19	ハンセン中国レッドチップ指数	香港	4,657.1	3.9	9.3	10.4	27.9	63.3
20	J A S D A Q 指数	日本	108.5	3.8	9.2	111.6	9.2	111.6
21	S & P トロント総合指数	カナダ	15,234.3	3.8	7.2	20.5	11.7	41.6
22	サンティアゴ I G P A 指数	チリ	19,357.7	3.2	5.5	▲ 10.2	12.8	3.2
23	上海A株指数	中国	3,468.7	3.1	61.1	36.4	83.3	102.3
24	上海総合指数	中国	3,310.3	3.1	61.0	36.3	83.1	102.3
25	ジャカルタ総合指数	インドネシア	5,450.3	3.0	18.0	36.8	24.7	41.3
26	F T S E 100種総合株価指数	イギリス	6,946.7	2.9	2.0	18.3	10.3	69.4
27	ベトナムVN指数	ベトナム	592.6	2.9	1.0	39.9	19.3	101.4
28	加権指数	台湾	9,622.1	2.8	11.4	18.5	25.6	64.9
29	ロイター/ジェフリーズCRB指数	商品指数	224.1	2.4	▲ 25.9	▲ 30.5	▲ 13.3	2.7
30	K L C I 指数	マレーシア	1,821.2	2.2	▲ 0.8	16.0	5.7	42.8
31	上海B株指数	中国	296.0	2.2	29.3	22.4	51.3	81.0
32	韓国総合株価指数	韓国	1,985.8	1.9	0.3	▲ 2.2	13.7	47.6
33	ハンセン指数	香港	24,823.3	1.3	8.7	14.5	27.2	69.3
34	東証REIT指数	日本	1,905.6	1.0	26.6	98.9	26.6	98.9
35	フィリピン総合指数	フィリピン	7,730.6	0.5	20.3	57.8	42.8	126.8
36	S E T 指数	タイ	1,587.0	0.4	19.7	36.7	41.2	88.9
37	S T 指数	シンガポール	3,402.9	0.3	9.4	13.7	19.3	54.6
38	S E N S E X 指数	インド	29,220.1	0.1	38.4	64.6	62.5	93.4
39	I S E ナショナル100種指数	トルコ	84,147.5	▲ 5.4	34.5	38.6	40.8	42.6

(注) 国名等欄は、原則としてその指数を発表する取引所の存在する国名等を記載している
(出所) 各国証券取引所等公表データより大和総研作成

6. 海外株価指数グラフ



(注) 円建て指数は、2010年第1週週末を基点とする日本円ベースのパフォーマンスを表す
 (出所) 各国証券取引所等公表データより大和総研作成



(注) 円建て指数は、2010年第1週週末を基点とする日本円ベースのパフォーマンスを表す
 (出所) 各国証券取引所等公表データより大和総研作成