

# 【統計情報】大和インデックス（2014年4月号）

データバンク室

## [目次]

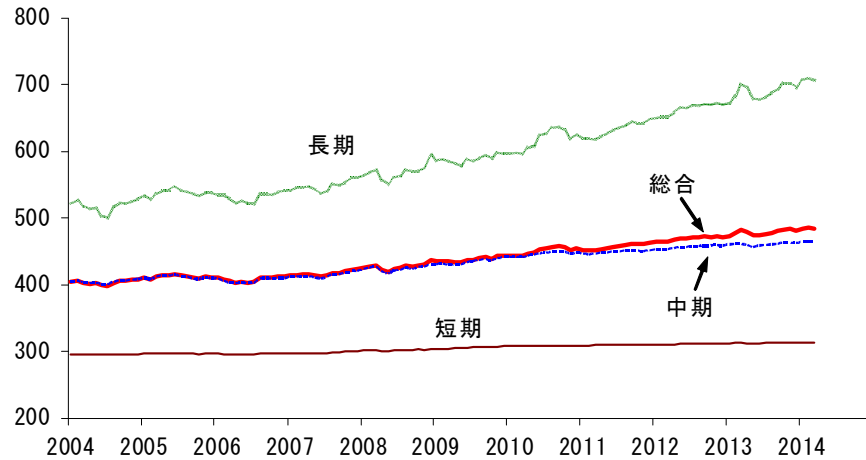
- I. ダイワ・ボンド・インデックス（DBI） ..... 2
  - 1. 残存期間別投資収益率指数推移（総合）
  - 2. 年間投資収益率推移（総合）
  - 3. 残存期間別投資収益率指数推移（国債）
  - 4. 年間投資収益率推移（国債）
  - 5. 種類別投資収益率指数推移
  - 6. 最終利回り推移（総合）
  - 7. 残存額の推移
  
- II. 大和日本株インデックスー1（DSI-1） ..... 4
  - 1. スタイルインデックス推移（1）
  - 2. スタイルインデックス推移（2）
  - 3. スタイルインデックス相対レシオ（大型／小型）
  - 4. スタイルインデックス相対レシオ（バリュー／グロース）
  - 5. スタイルインデックス推移（3）
  - 6. スタイルインデックス推移（4）
  - 7. セクター別インデックス推移（製造業）
  - 8. セクター別インデックス推移（非製造業）

\* 大和総研のウェブサイトでは、当レポートの関連データ集も公開しております。ご活用頂ければ幸いです。 <http://www.dir.co.jp/InfoManage/datarsc-s.html>

## I. ダイワ・ボンド・インデックス (DBI)

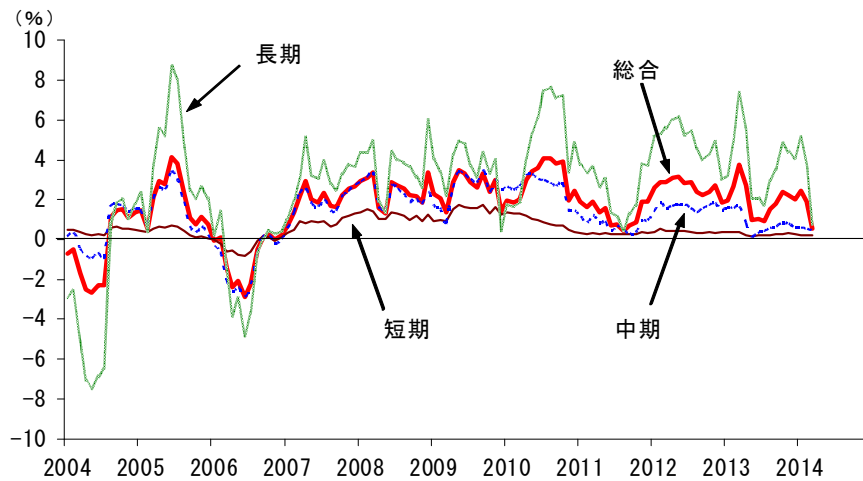
### 残存期間別投資収益率指数推移 (総合)

(1980年12月末=100)



(出所) 大和総研

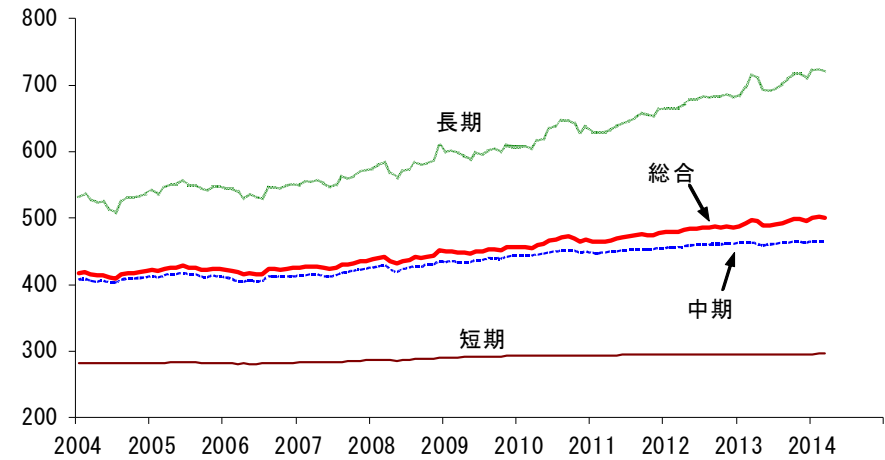
### 年間投資収益率推移 (総合)



(出所) 大和総研

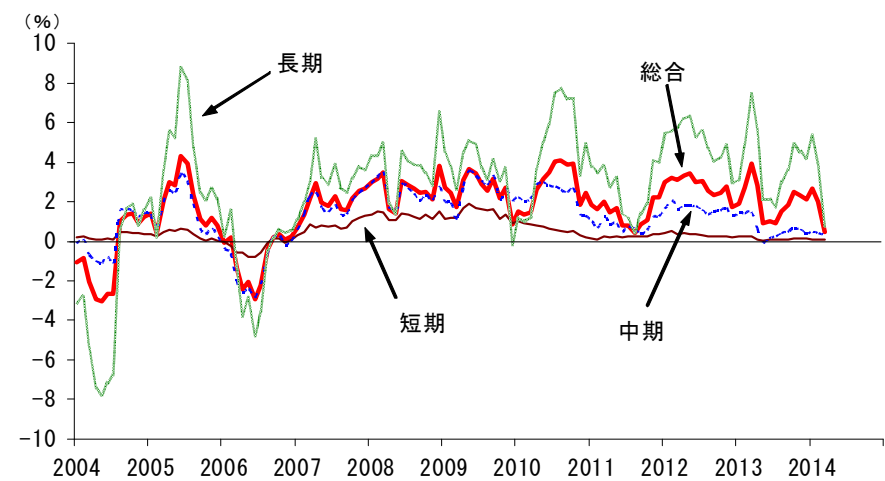
### 残存期間別投資収益率指数推移 (国債)

(1980年12月末=100)



(出所) 大和総研

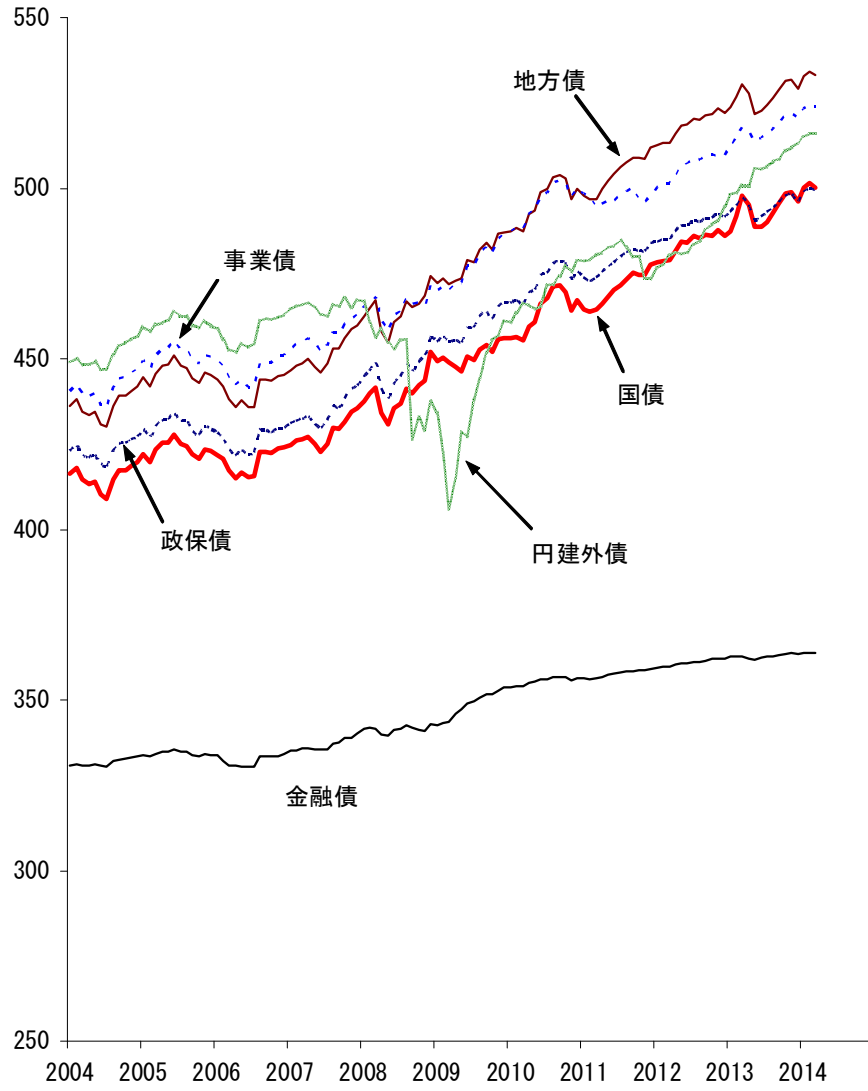
### 年間投資収益率推移 (国債)



(出所) 大和総研

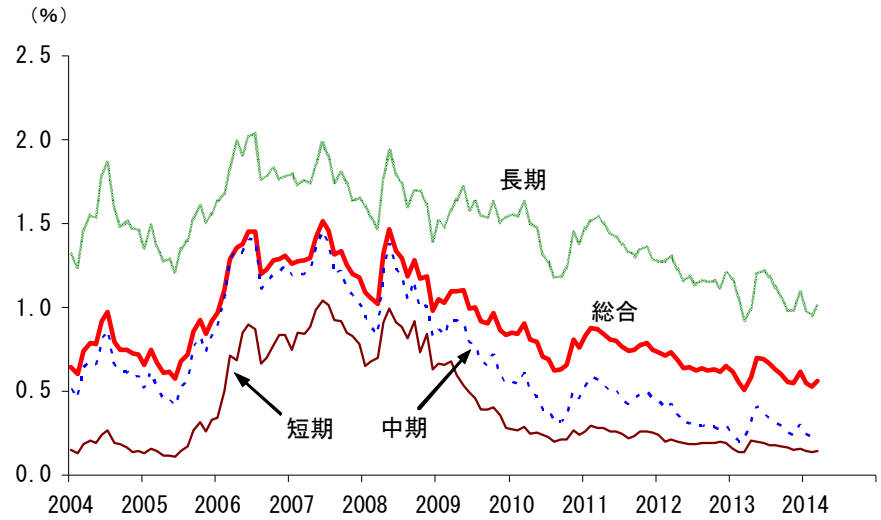
### 種別別投資収益率指数推移

(1980年12月末=100)



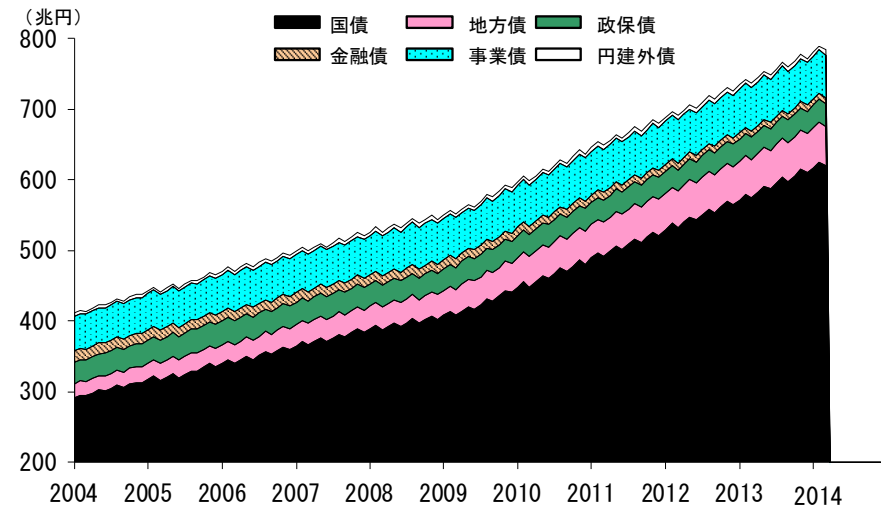
(出所) 大和総研

### 最終利回り推移 (総合)



(出所) 大和総研

### 残存額の推移

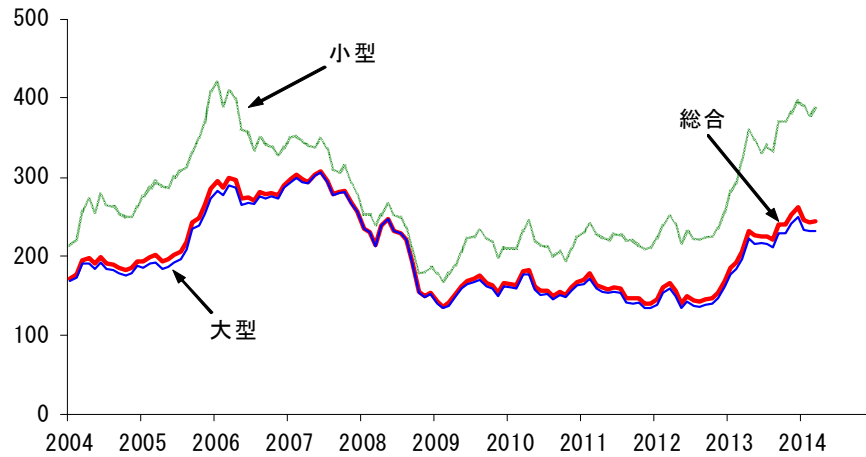


(出所) 大和総研

## Ⅱ. 大和日本株インデックス-1 (DSI-1)

### スタイルインデックス推移 (1)

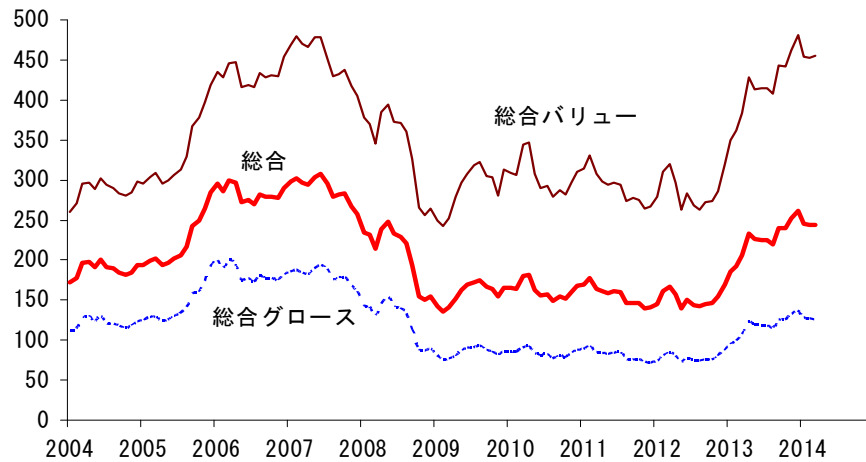
(1983年12月末=100)



(出所) 大和総研

### スタイルインデックス推移 (2)

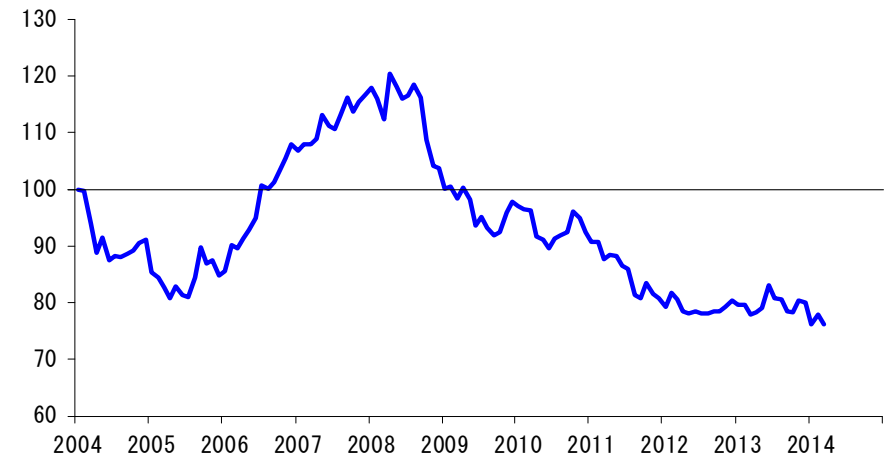
(1983年12月末=100)



(出所) 大和総研

### スタイルインデックス相対レシオ (大型/小型)

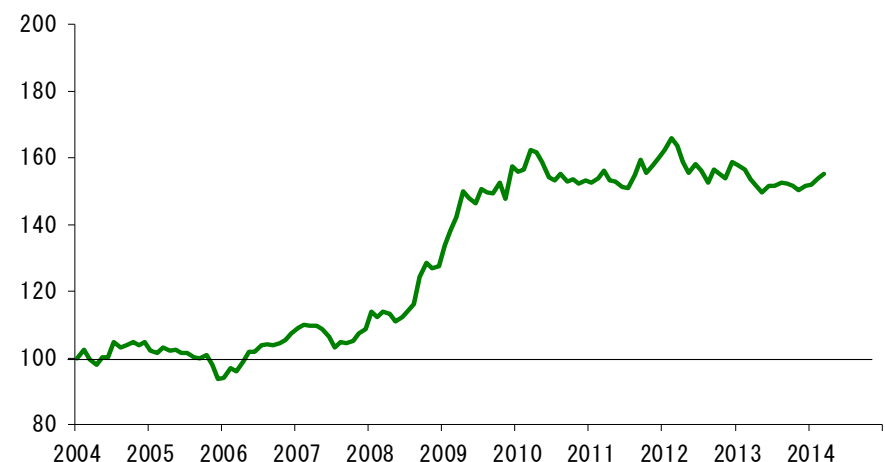
(2004年1月末=100)



(出所) 大和総研

### スタイルインデックス相対レシオ (バリュエーション/グロース)

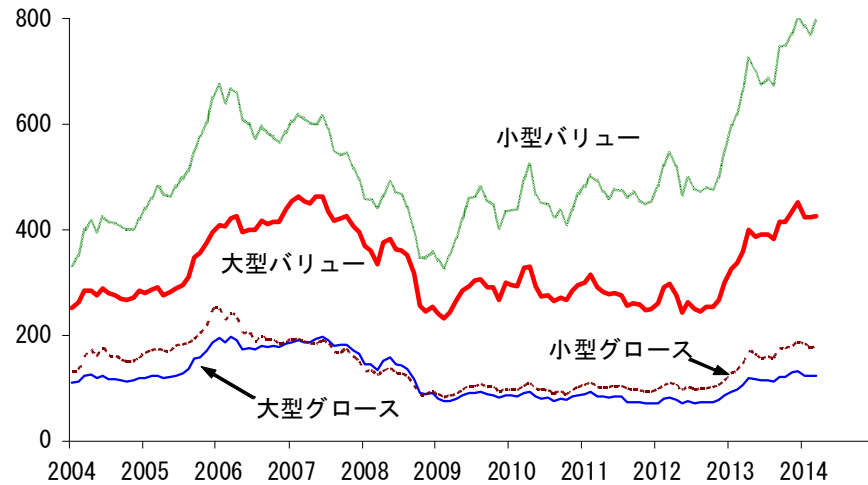
(2004年1月末=100)



(出所) 大和総研

### スタイルインデックス推移 (3)

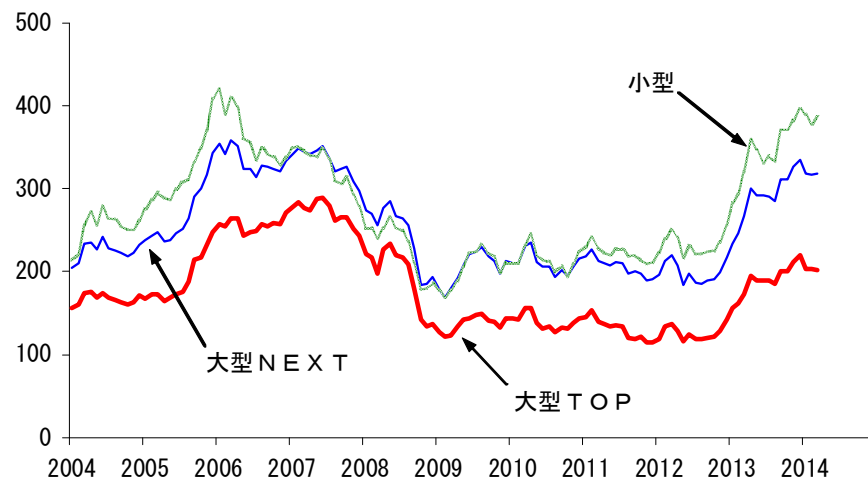
(1983年12月末=100)



(出所) 大和総研

### スタイルインデックス推移 (4)

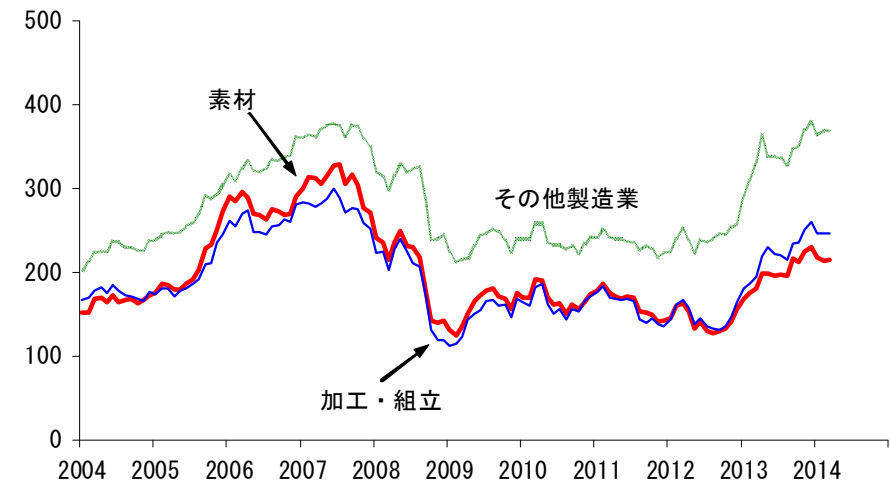
(1983年12月末=100)



(出所) 大和総研

### セクター別インデックス推移 (製造業)

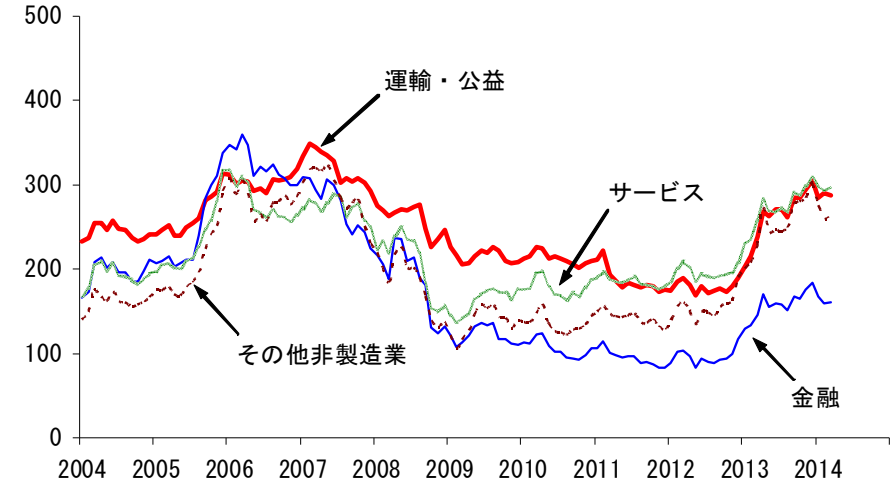
(1983年12月末=100)



(出所) 大和総研

### セクター別インデックス推移 (非製造業)

(1983年12月末=100)



(出所) 大和総研